



ESTADO DO CEARÁ  
Prefeitura Municipal de Araripe

**CERTIDÃO DE PUBLICAÇÃO**

Período: *1º Bimestre de 2013 (jan/fev)*  
Relatório: *Resumido da Execução Orçamentaria*  
Data da Publicação: *29 de Março de 2013*  
Local: *Prefeitura Municipal*

Para os devidos fins de prova junto ao Tribunal de Contas dos Municípios - TCM, em especial para atendimento das exigências da Instrução Normativa nº 03/2000 do TCM/CE, **CERTIFICAMOS**, que o **Relatório Resumido da Execução Orçamentária - RREO**, relativo ao 1º bimestre do ano de 2013, foi publicado através de afixação em **FLANELÓGRAFO** na sede desta prefeitura em **29/03/2013**, cumprindo assim as determinações da Lei Complementar 101/2000 (Lei de Responsabilidade Fiscal), nos termos da Constituição Estadual e da decisão do STJ, proferida no recurso especial nº 105.232 (96/0056484-5/CEARÁ), tendo em vista ausência de diário oficial.

Prefeitura Municipal de Araripe, em 29 de Março de 2013.

  
Jose Humberto Germano  
Prefeito Municipal

Os dados se encontram no endereço eletrônico [www.contaspublicas.tudomunicipal.com.br](http://www.contaspublicas.tudomunicipal.com.br) na forma do art. 48 da Lei Complementar 101/00.

ESTADO DO CEARÁ  
PODER EXECUTIVO  
PREFEITURA MUNICIPAL DE ARARIPE  
RELATÓRIO RESUMIDO DA EXECUÇÃO ORÇAMENTÁRIA  
BALANÇO ORÇAMENTÁRIO  
ORÇAMENTOS FISCAL E DA SEGURIDADE SOCIAL  
31 DE MARÇO DE 2013 ATÉ FEVEREIRO DE 2013

RREO - Anexo I (LRF, Art. 52, inciso I, alínea "a" do art. 16 do inciso II e §1º)

| RECEITAS | RECEITAS  | PREVISÃO INICIAL | PREVISÃO ATUALIZADA | RUBRICAS REALIZADAS |         | Até o Bimestre (c) | %     | SALDO A REALIZAR (b-c) |
|----------|---|------------------|---------------------|---------------------|---------|--------------------|-------|------------------------|
|          |   |                  |                     | No Bimestre (b)     | % (b/a) |                    |       |                        |
| 10000000 | RECEITAS INTRA-ORÇAMENTÁRIAS (1)  | 45.355.000,00    | 45.355.000,00       | 7.345.951,41        | 16,28   | 7.345.951,41       | 16,28 | 37.969.466,59          |
| 11000000 | RECEITAS CORRENTES  | 1.815.000,00     | 1.815.000,00        | 185.371,71          | 10,21   | 185.371,71         | 10,21 | 1.629.628,29           |
| 11000000 | RECEITA TRIBUTÁRIA  | 50.000,00        | 50.000,00           | 24.472,01           | 3,40    | 24.472,01          | 3,40  | 25.527,99              |
| 11120200 | IMPOSTO SOBRE A PROPRIEDADE RURAL E TERRITORIAL URRANA                                | 750.000,00       | 750.000,00          | 9.321,95            | 1,65    | 9.321,95           | 1,65  | 740.678,05             |
| 11120431 | IMPOSTO DE RENDA RET. NA FONTE SOBRE OUTROS RENDIMENTOS                               | 80.000,00        | 80.000,00           | 4.172,50            | 6,95    | 4.172,50           | 6,95  | 75.827,50              |
| 11120434 | IMPOSTO SOBRE TRANSMISSÃO INTER VIVOS DE BENS MÓVEIS B DE DIREITOS REAIS SOBRE MÓVEIS | 800.000,00       | 800.000,00          | 120.371,68          | 15,02   | 120.371,68         | 15,02 | 679.628,32             |
| 11130000 | IMPOSTO SOBRE SERVIÇOS DE QUALQUER NATUREZA   | 100.000,00       | 100.000,00          | 27.233,57           | 27,23   | 27.233,57          | 27,23 | 72.766,43              |
| 11200000 | TAXAS PELA EXERCÍCIO DO PODER DE POLÍCIA  | 5.000,00         | 5.000,00            | -                   | -       | -                  | -     | 5.000,00               |
| 11200000 | TAXAS PELA PRESTAÇÃO DE SERVIÇOS  | 3.250.000,00     | 3.250.000,00        | 492.938,47          | 15,17   | 492.938,47         | 15,17 | 2.757.061,53           |
| 12000000 | RECEITAS DE CONTRIBUIÇÕES   | 1.800.000,00     | 1.800.000,00        | 263.866,56          | 14,66   | 263.866,56         | 14,66 | 1.536.093,44           |
| 12102900 | CONTRIBUIÇÕES PATRONAIS - ATIVO CIVIL   | 1.200.000,00     | 1.200.000,00        | 198.238,99          | 16,53   | 198.238,99         | 16,53 | 1.001.761,01           |
| 12102907 | CONTRIBUIÇÃO DO BENEFACTOR ATIVO - XEIMAR TROP. DE PREVIDENCIA                        | 250.000,00       | 250.000,00          | 30.703,92           | 12,28   | 30.703,92          | 12,28 | 219.296,08             |
| 12300000 | CONTRIBUIÇÃO PARA O CUSTEIO DO SERVIÇO DE ILUMINAÇÃO PÚBLICA                          | 852.000,00       | 852.000,00          | 75.685,37           | 8,88    | 75.685,37          | 8,88  | 776.314,63             |
| 13000000 | RECEITA PATRIMONIAL   | 1.000,00         | 1.000,00            | -                   | -       | -                  | -     | 1.000,00               |
| 13100000 | RECEITAS IMOBILIÁRIAS   | 850.000,00       | 850.000,00          | 75.685,37           | 8,90    | 75.685,37          | 8,90  | 774.314,63             |
| 13100000 | REINQUILTAÇÃO DE DEPOSITOS BANCÁRIOS  | 1.000,00         | 1.000,00            | -                   | -       | -                  | -     | 1.000,00               |
| 13100000 | DÍVIDAS RECEITAS PATRIMONIAIS   | 5.000,00         | 5.000,00            | -                   | -       | -                  | -     | 5.000,00               |
| 16000000 | RECEITA DE SERVIÇOS   | 5.000,00         | 5.000,00            | -                   | -       | -                  | -     | 5.000,00               |
| 16001300 | SERVIÇOS ADMINISTRATIVOS  | 39.168.000,00    | 39.168.000,00       | 6.601.140,64        | 16,85   | 6.601.140,64       | 16,85 | 32.566.859,36          |
| 17000000 | TRANSFERÊNCIAS CORRENTES  | 14.000.000,00    | 14.000.000,00       | 2.591.935,73        | 18,51   | 2.591.935,73       | 18,51 | 11.408.064,27          |
| 17101000 | COTA-PARTE DO FUNDO DE PARTICIPAÇÃO DOS MUNICÍPIOS                                    | 10.000,00        | 10.000,00           | 556,57              | 5,57    | 556,57             | 5,57  | 9.443,43               |
| 17101005 | COTA-PARTE DO FUNDOS SOBRE A PROP. TERRITORIAL RURAL                                  | 200.000,00       | 200.000,00          | 2.187,15            | 10,94   | 2.187,15           | 10,94 | 197.812,85             |
| 17121250 | COTA-PARTE FONTO ESPECIAL PIETORRAS - PFP   | 200.000,00       | 200.000,00          | 31.944,51           | 15,97   | 31.944,51          | 15,97 | 168.055,49             |
| 17133000 | TRANSFERENCIA DO SUS ATENCAO BASICA - PAB FIXO  | 550.000,00       | 550.000,00          | 86.333,34           | 15,73   | 86.333,34          | 15,73 | 463.666,66             |
| 17133002 | TRANSFERENCIA DO SUS ATENCAO BASICA - ACS   | 600.000,00       | 600.000,00          | 149.730,00          | 24,95   | 149.730,00         | 24,95 | 450.270,00             |
| 17133005 | TRANSFERENCIA DO SUS - SAUDES BUCAIS  | 350.000,00       | 350.000,00          | 58.000,00           | 16,59   | 58.000,00          | 16,59 | 291.920,00             |
| 17133006 | TRANSFERENCIA DO SUS MAC - CPO  | 900.000,00       | 900.000,00          | 9.900,00            | 1,10    | 9.900,00           | 1,10  | 890.100,00             |
| 17133007 | TRANSFERENCIA DO SUS MAC - TETO MÍDIA E ALTA COMPLEXIDADE                             | 1.100.000,00     | 1.100.000,00        | 213.854,00          | 19,44   | 213.854,00         | 19,44 | 886.146,00             |
| 17133008 | TRANSFERENCIA DO SUS VIGILANCIA EM SAUDE - EPIDEM. E AMBIEN.                          | 28.000,00        | 28.000,00           | 21.244,44           | 21,24   | 21.244,44          | 21,24 | 6.755,56               |
| 17133009 | TRANSFERENCIAS DO SUS VIGILANCIA EM SAUDE - SANITARIA                                 | 42.000,00        | 42.000,00           | 2.707,13            | 13,54   | 2.707,13           | 13,54 | 39.292,87              |
| 17133100 | TRANSFERENCIA DO SUS - CAPS   | 70.000,00        | 70.000,00           | 10.500,00           | 15,00   | 10.500,00          | 15,00 | 59.500,00              |
| 17133101 | TRANSFERENCIA DO SUS - VIGILANCIA E PROMOCAO A SAUDDR                                 | 5.000,00         | 5.000,00            | -                   | -       | -                  | -     | 5.000,00               |
| 17133102 | TRANSFERENCIA DO SUS ATENCAO BASICA - PROG. SAUDE NA ESCOLA                           | 5.000,00         | 5.000,00            | -                   | -       | -                  | -     | 5.000,00               |
| 17133103 | TRANSFERENCIA DO SUS ATENCAO BASICA - PMAQ  | 400.000,00       | 400.000,00          | 33.000,00           | 8,25    | 33.000,00          | 8,25  | 366.999,00             |
| 17133104 | TRANSFERENCIA DO SUS  | 101.000,00       | 101.000,00          | 13.002,00           | 12,82   | 13.002,00          | 12,82 | 87.998,00              |
| 17133105 | TRANSFERENCIA DO SUS - GERENCIAMENTO DE RISCOS DE VS                                  | 75.000,00        | 75.000,00           | 6.000,00            | 8,00    | 6.000,00           | 8,00  | 69.000,00              |
| 17133106 | DEMAS TRANSFERENCIAS PARA O SUS   | 135.000,00       | 135.000,00          | 21.984,00           | 16,28   | 21.984,00          | 16,28 | 113.016,00             |
| 17133107 | PROJOVEM - PROG. NACIONAL INCLUSAO DE JOVENS  | 150.000,00       | 150.000,00          | 13.600,00           | 9,07    | 13.600,00          | 9,07  | 136.400,00             |
| 17133108 | PAUF - PROT. ATENDIMENTO INTEGRAL A FAMILIA   | 200.000,00       | 200.000,00          | 37.379,78           | 18,69   | 37.379,78          | 18,69 | 162.620,22             |
| 17133109 | IGD - INDICE DE GESTAO UESCENARIZADA  | 60.000,00        | 60.000,00           | 8.949,60            | 14,92   | 8.949,60           | 14,92 | 51.050,40              |
| 17133110 | PROGRAMA DE ATENCAO A PESSOA IDOSA  | 70.000,00        | 70.000,00           | 6.500,00            | 9,29    | 6.500,00           | 9,29  | 63.500,00              |
| 17133111 | CRFAS - CREDIT. REF. ESPECIALIZADO ASSIST. SOCIAL                                     | 50.000,00        | 50.000,00           | -                   | -       | -                  | -     | 50.000,00              |
| 17133112 | DÍVIDAS TRANSFERÊNCIAS DO FNAS  | 550.000,00       | 550.000,00          | 121.384,51          | 22,07   | 121.384,51         | 22,07 | 428.615,49             |
| 17133113 | TRANSFERENCIAS DIRETAS DO FNDE REFERENTE AO PDDE                                      | 5.000,00         | 5.000,00            | -                   | -       | -                  | -     | 5.000,00               |
| 17133114 | TRANSFERENCIAS DIRETAS DO FNDE REFERENTE AO FNAE                                      | 350.000,00       | 350.000,00          | -                   | -       | -                  | -     | 350.000,00             |
| 17133115 | TRANSFERENCIAS DIRETAS DO FNDE REFERENTE AO FNAE                                      | 350.000,00       | 350.000,00          | -                   | -       | -                  | -     | 350.000,00             |
| 17133116 | TRANSFERENCIAS DIRETAS DO FNDE REFERENTE AO FNAE                                      | 60.000,00        | 60.000,00           | -                   | -       | -                  | -     | 60.000,00              |



|   |               |          |               |              |              |              |       |               |
|---|---------------|----------|---------------|--------------|--------------|--------------|-------|---------------|
| DESPESAS CORRENTES                          | 26.042.400,00 | 3.628,82 | 24.938.771,18 | 6.271.100,89 | 3.173.270,55 | 3.173.270,55 | 12,72 | 21.765.500,63 |
| PESSOAL E ENCARGOS SOCIAIS                  | 2.400,00      | -        | 2.400,00      | -            | -            | -            | -     | 2.000,00      |
| JORNAL E ENCARGOS DA DÍVIDA                 | 12.743.000,00 | 5.000,00 | 12.748.000,00 | 2.875.644,74 | 1.162.269,73 | 1.162.269,73 | 9,12  | 11.585.736,27 |
| OUTRAS DESPESAS CORRENTES                   | 4.415.000,00  | 1.371,18 | 4.413.628,02  | 41.282,00    | 1.265,00     | 1.265,00     | 0,03  | 4.412.363,82  |
| DESPESAS DE CAPITAL                         | 35.000,00     | -        | 35.000,00     | -            | -            | -            | -     | 35.000,00     |
| INVESTIMENTOS                               | 618.000,00    | -        | 618.000,00    | 225.000,00   | 58.418,92    | 58.418,92    | 9,45  | 559.581,08    |
| INVERSÕES FINANCEIRAS                       | 244.000,00    | -        | 244.000,00    | -            | -            | -            | -     | 344.000,00    |
| AMORTIZAÇÃO DA DÍVIDA                       | -             | -        | -             | -            | -            | -            | -     | -             |
| RESERVA DE CONTINGÊNCIA                     | -             | -        | -             | -            | -            | -            | -     | -             |
| RESERVA DO REPS                             | -             | -        | -             | -            | -            | -            | -     | -             |
| DESPESAS (INTRA-ORÇAMENTÁRIAS) (IX)         | 43.000.000,00 | 0,00     | 43.000.000,00 | 9.413.570,63 | 4.395.218,20 | 4.395.218,20 | 10,22 | 38.604.781,80 |
| SUBTOTAL DAS DESPESAS (XI) = (VII + IX)     | 43.000.000,00 | 0,00     | 43.000.000,00 | 9.413.570,63 | 4.395.218,20 | 4.395.218,20 | 10,22 | 38.604.781,80 |
| AMORTIZAÇÃO DA DIV. /                       | -             | -        | -             | -            | -            | -            | -     | -             |
| REFINANCIAMENTO (X)                         | -             | -        | -             | -            | -            | -            | -     | -             |
| Amortização da Dívida Interna               | -             | -        | -             | -            | -            | -            | -     | -             |
| Dívida Mobiliária                           | -             | -        | -             | -            | -            | -            | -     | -             |
| Outra Dívida                                | -             | -        | -             | -            | -            | -            | -     | -             |
| Amortização da Dívida Externa               | -             | -        | -             | -            | -            | -            | -     | -             |
| Dívida Mobiliária                           | -             | -        | -             | -            | -            | -            | -     | -             |
| Outra Dívida                                | -             | -        | -             | -            | -            | -            | -     | -             |
| SUBTOTAL C/REFINANCIAMENTO (XII) = (X + XI) | 43.000.000,00 | 0,00     | 43.000.000,00 | 9.413.570,63 | 4.395.218,20 | 4.395.218,20 | 10,22 | 38.604.781,80 |
| SUPERÁVIT (XIII)                            | -             | -        | -             | -            | -            | -            | -     | -             |
| TOTAL (XIV) = (XII + XIII)                  | 43.000.000,00 | 0,00     | 43.000.000,00 | 9.413.570,63 | 4.395.218,20 | 4.395.218,18 | -     | -             |

PONTE:

Jose Humberto Germano  
 Prefeitura Municipal

Giordano Bruno Araujo Cavalcante Mota  
 CRC 016.135/0-7 - CFE - Contador

Prefeitura Municipal de Araripe  
 Claudio Ferreira dos Santos  
 Sec. Gestão Adm. e Financeira  
 CPF: 885.195.543-34

Aparecido de Souza Nogueira  
 CONTROLADOR INTERNO  
 Matrícula nº 2466


**ESTADO DO CEARÁ**  
**PODER EXECUTIVO**  
**PREFEITURA MUNICIPAL DE ARARIPE**  
**RELATÓRIO RESUMIDO DA EXECUÇÃO ORÇAMENTÁRIA**  
**DEMONSTRATIVO DA EXECUÇÃO DAS DESPESAS POR FUNÇÃO/SUBFUNÇÃO**  
**ORÇAMENTOS FISCAL E DA SEGURIDADE SOCIAL**  
**DE JANEIRO/2013 ATÉ FEVEREIRO/2013**


| FUNÇÃO/SUBFUNÇÃO                          | DOTAÇÃO       |           | DOTAÇÃO ATUALIZADA (a) |                | DESPESAS EMPENHADAS |                | DESPESAS LIQUIDADAS |              | R\$ 1,00 |       |               |
|---|---------------|-----------|------------------------|----------------|---------------------|----------------|---------------------|--------------|----------|-------|---------------|
|   | INICIAL       | ADICIONAL | No Bimestre            | Até o Bimestre | No Bimestre         | Até o Bimestre | (b)                 | (b)total (b) | %        | (b/a) | SALDO (a-b)   |
|   |               |           |                        |                |                     |                |                     |              |          |       |               |
| DESPESAS (EXCETO INTRA-ORÇAMENTÁRIAS) (1) |               |           |                        |                |                     |                |                     |              |          |       |               |
| LEGISLATIVA                               |               |           |                        |                |                     |                |                     |              |          |       |               |
| AÇÃO LEGISLATIVA                          | 1.100.000,00  |           | 500.564,30             | 500.564,30     | 500.564,30          | 500.564,30     | 190.665,83          | 190.665,83   | 3,34     | 17,33 | 909.334,17    |
| SUBTOTAL LEGISLATIVA                      | 1.100.000,00  |           | 500.564,30             | 500.564,30     | 500.564,30          | 500.564,30     | 190.665,83          | 190.665,83   | 3,34     | 17,33 | 909.334,17    |
| ADMINISTRAÇÃO                             |               |           |                        |                |                     |                |                     |              |          |       |               |
| ADMINISTRAÇÃO GERAL                       | 5.266.500,00  |           | 1.744.984,51           | 1.744.984,51   | 1.744.984,51        | 1.744.984,51   | 516.821,57          | 516.821,57   | 9,06     | 9,81  | 4.749.678,43  |
| DIREITOS INDIVIDUAIS, COLETIVOS E DI      | 38.700,00     |           | -                      | -              | -                   | -              | -                   | -            | -        | -     | 38.700,00     |
| SUBTOTAL ADMINISTRAÇÃO                    | 5.305.200,00  |           | 1.744.984,51           | 1.744.984,51   | 1.744.984,51        | 1.744.984,51   | 516.821,57          | 516.821,57   | 9,06     | 9,74  | 4.788.378,43  |
| ASSISTÊNCIA SOCIAL                        |               |           |                        |                |                     |                |                     |              |          |       |               |
| ADMINISTRAÇÃO GERAL                       | 1.095.000,00  |           | 204.014,30             | 204.014,30     | 204.014,30          | 204.014,30     | 120.785,51          | 120.785,51   | 2,12     | 10,95 | 982.114,49    |
| ASSISTÊNCIA AO IDOSO                      | 27.000,00     |           | -                      | -              | -                   | -              | -                   | -            | -        | -     | 27.000,00     |
| ASSISTÊNCIA A CRIANÇA E AO ADOLESCEN      | 286.500,00    |           | 18.138,60              | 18.138,60      | 18.138,60           | 18.138,60      | 7.948,60            | 7.948,60     | 0,14     | 2,77  | 278.551,40    |
| ASSISTÊNCIA COMUNITÁRIA                   | 538.000,00    |           | 95.563,90              | 95.563,90      | 95.563,90           | 95.563,90      | 30.071,90           | 30.071,90    | 0,53     | 5,65  | 502.208,10    |
| FOMENTO AO TRABALHO                       | 50.000,00     |           | -                      | -              | -                   | -              | -                   | -            | -        | -     | 50.000,00     |
| DIREITOS INDIVIDUAIS, COLETIVOS E DI      | 21.000,00     |           | 7.205,00               | 7.205,00       | 7.205,00            | 7.205,00       | 655,00              | 655,00       | 0,01     | 3,48  | 18.165,00     |
| SUBTOTAL ASSISTÊNCIA SOCIAL               | 2.017.500,00  |           | 324.921,80             | 324.921,80     | 324.921,80          | 324.921,80     | 159.461,01          | 159.461,01   | 2,79     | 7,90  | 1.858.038,99  |
| PREVIDÊNCIA SOCIAL                        |               |           |                        |                |                     |                |                     |              |          |       |               |
| ADMINISTRAÇÃO GERAL                       | 373.000,00    |           | 204.890,50             | 204.890,50     | 204.890,50          | 204.890,50     | 54.528,65           | 54.528,65    | 0,96     | 14,62 | 318.471,35    |
| PREVIDÊNCIA DO REGIME ESTATUTÁRIO         | 555.000,00    |           | 161.633,82             | 161.633,82     | 161.633,82          | 161.633,82     | 114.843,68          | 114.843,68   | 2,01     | 20,69 | 440.156,32    |
| SUBTOTAL PREVIDÊNCIA SOCIAL               | 928.000,00    |           | 366.524,32             | 366.524,32     | 366.524,32          | 366.524,32     | 169.372,33          | 169.372,33   | 2,97     | 18,25 | 758.627,67    |
| SAÚDE                                     |               |           |                        |                |                     |                |                     |              |          |       |               |
| ADMINISTRAÇÃO GERAL                       | 2.759.000,00  |           | 758.090,13             | 758.090,13     | 758.090,13          | 758.090,13     | 279.970,94          | 279.970,94   | 4,91     | 10,15 | 2.479.029,06  |
| ATENÇÃO BÁSICA                            | 3.474.700,00  |           | 662.516,76             | 662.516,76     | 662.516,76          | 662.516,76     | 386.947,37          | 386.947,37   | 6,78     | 11,14 | 3.087.752,63  |
| ASSISTÊNCIA HOSPITALAR E AMBULATORIA      | 3.274.500,00  |           | 834.281,98             | 834.281,98     | 834.281,98          | 834.281,98     | 424.570,17          | 424.570,17   | 7,44     | 12,97 | 2.849.929,83  |
| SUPPORTO PROFILÁTICO E TERAPÊUTICO        | 95.000,00     |           | 26.885,00              | 26.885,00      | 26.885,00           | 26.885,00      | 10.103,22           | 10.103,22    | 0,18     | 10,63 | 84.896,78     |
| VIGILÂNCIA EPIDEMIOLÓGICA                 | 495.000,00    |           | 161.387,60             | 161.387,60     | 161.387,60          | 161.387,60     | 67.753,20           | 67.753,20    | 1,19     | 13,69 | 427.246,80    |
| SUBTOTAL SAÚDE                            | 10.098.200,00 |           | 2.443.161,47           | 2.443.161,47   | 2.443.161,47        | 2.443.161,47   | 1.169.344,90        | 1.169.344,90 | 20,49    | 11,58 | 8.928.855,10  |
| EDUCAÇÃO                                  |               |           |                        |                |                     |                |                     |              |          |       |               |
| ADMINISTRAÇÃO GERAL                       | 737.600,00    |           | 217.919,87             | 217.919,87     | 217.919,87          | 217.919,87     | 95.774,19           | 95.774,19    | 1,68     | 12,98 | 641.825,81    |
| ENSINO FUNDAMENTAL                        | 16.256.700,00 |           | 16.258.071,18          | 16.258.071,18  | 16.258.071,18       | 16.258.071,18  | 1.730.684,60        | 1.730.684,60 | 30,33    | 10,65 | 14.527.386,58 |
| ENSINO PROFISSIONAL                       | 20.000,00     |           | -                      | -              | -                   | -              | -                   | -            | -        | -     | 20.000,00     |
| ENSINO SUPERIOR                           | 3.000,00      |           | -                      | -              | -                   | -              | -                   | -            | -        | -     | 3.000,00      |
| EDUCAÇÃO INFANTIL                         | 1.639.000,00  |           | 1.637.628,82           | 1.637.628,82   | 1.637.628,82        | 1.637.628,82   | 145.847,82          | 145.847,82   | 2,56     | 8,91  | 1.491.178,18  |


|                                  |               |              |              |              |       |       |               |
|----------------------------------|---------------|--------------|--------------|--------------|-------|-------|---------------|
| EDUCACAO DE JOVENS E ADULTOS     | 345.000,00    | 68.098,00    | 5.010,05     | 5.010,05     | 0,09  | 1,45  | 339.989,95    |
| SUBTOTAL EDUCACAO                | 19.001.300,00 | 3.476.464,70 | 1.977.316,66 | 1.977.316,66 | 34,65 | 10,41 | 17.023.983,34 |
| CULTURA                          |               |              |              |              |       |       |               |
| DIFUSAO CULTURAL                 | 391.200,00    | 34.039,36    | 18.130,68    | 18.130,68    | 0,32  | 4,63  | 373.069,32    |
| SUBTOTAL CULTURA                 | 391.200,00    | 34.039,36    | 18.130,68    | 18.130,68    | 0,32  | 4,63  | 373.069,32    |
| URBANISMO                        |               |              |              |              |       |       |               |
| INFRA-ESTRUTURA URBANA           | 200.000,00    | -            | -            | -            | -     | -     | 200.000,00    |
| SERVICOS URBANOS                 | 1.248.000,00  | 282.350,17   | 140.051,90   | 140.051,90   | 2,45  | 11,22 | 1.107.948,10  |
| SUBTOTAL URBANISMO               | 1.448.000,00  | 282.350,17   | 140.051,90   | 140.051,90   | 2,45  | 9,67  | 1.307.948,10  |
| HABITACAO                        |               |              |              |              |       |       |               |
| HABITACAO URBANA                 | 100.000,00    | -            | -            | -            | -     | -     | 100.000,00    |
| SUBTOTAL HABITACAO               | 100.000,00    | -            | -            | -            | -     | -     | 100.000,00    |
| SANEAMENTO                       |               |              |              |              |       |       |               |
| SANEAMENTO BASICO RURAL          | 200.000,00    | -            | -            | -            | -     | -     | 200.000,00    |
| SANEAMENTO BASICO URBANO         | 350.000,00    | -            | -            | -            | -     | -     | 350.000,00    |
| SUBTOTAL SANEAMENTO              | 550.000,00    | -            | -            | -            | -     | -     | 550.000,00    |
| GESTAO AMBIENTAL                 |               |              |              |              |       |       |               |
| CONTROLE AMBIENTAL               | 16.000,00     | -            | -            | -            | -     | -     | 16.000,00     |
| RECURSOS HIDRICOS                | 180.000,00    | -            | -            | -            | -     | -     | 180.000,00    |
| SUBTOTAL GESTAO AMBIENTAL        | 196.000,00    | -            | -            | -            | -     | -     | 196.000,00    |
| AGRICULTURA                      |               |              |              |              |       |       |               |
| PROMOCAO DA PRODUCAO VEGETAL     | 20.000,00     | -            | -            | -            | -     | -     | 20.000,00     |
| ABASTECIMENTO                    | 100.000,00    | -            | -            | -            | -     | -     | 100.000,00    |
| SUBTOTAL AGRICULTURA             | 120.000,00    | -            | -            | -            | -     | -     | 120.000,00    |
| COMUNICACOES                     |               |              |              |              |       |       |               |
| TELECOMUNICACOES                 | 100.000,00    | -            | -            | -            | -     | -     | 100.000,00    |
| SUBTOTAL COMUNICACOES            | 100.000,00    | -            | -            | -            | -     | -     | 100.000,00    |
| ENERGIA                          |               |              |              |              |       |       |               |
| ENERGIA ELETRICA                 | 100.000,00    | -            | -            | -            | -     | -     | 100.000,00    |
| SUBTOTAL ENERGIA                 | 100.000,00    | -            | -            | -            | -     | -     | 100.000,00    |
| TRANSPORTE                       |               |              |              |              |       |       |               |
| TRANSPORTE RODOVIARIO            | 250.000,00    | 40.560,00    | -            | -            | -     | -     | 250.000,00    |
| SUBTOTAL TRANSPORTE              | 250.000,00    | 40.560,00    | -            | -            | -     | -     | 250.000,00    |
| DESPORTO E LAZER                 |               |              |              |              |       |       |               |
| DIFUSAO CULTURAL                 | 100.000,00    | -            | -            | -            | -     | -     | 100.000,00    |
| TURISMO                          | 100.000,00    | -            | -            | -            | -     | -     | 100.000,00    |
| DESPORTO DE RENDIMENTO           | 100.000,00    | -            | -            | -            | -     | -     | 100.000,00    |
| DESPORTO COMUNITARIO             | 200.000,00    | -            | -            | -            | -     | -     | 200.000,00    |
| SUBTOTAL DESPORTO E LAZER        | 500.000,00    | -            | -            | -            | -     | -     | 500.000,00    |
| ENCARGOS ESPECIAIS               |               |              |              |              |       |       |               |
| SERVICO DA DIVIDA INTERNA        | 550.000,00    | 200.000,00   | 54.053,32    | 54.053,32    | 0,95  | 9,83  | 495.946,68    |
| SUBTOTAL ENCARGOS ESPECIAIS      | 550.000,00    | 200.000,00   | 54.053,32    | 54.053,32    | 0,95  | 9,83  | 495.946,68    |
| RESERVA DE CONTINGENCIA          |               |              |              |              |       |       |               |
| RESERVA DE CONTINGENCIA          | 244.600,00    | -            | -            | -            | -     | -     | 244.600,00    |
| SUBTOTAL RESERVA DE CONTINGENCIA | 244.600,00    | -            | -            | -            | -     | -     | 244.600,00    |


| DESPESAS (INTRA-ORÇAMENTÁRIAS) (II) |  |               |  |               |  |              |  |              |              |               |
|-------------------------------------|--|---------------|--|---------------|--|--------------|--|--------------|--------------|---------------|
| TOTAL (III) = (I + II)              |  |               |  |               |  |              |  |              |              |               |
|                                     |  |               |  |               |  |              |  |              |              |               |
|                                     |  | 43.000.000,00 |  | 43.000.000,00 |  |              |  |              |              |               |
|                                     |  |               |  | 9.413.570,63  |  | 9.413.570,63 |  |              |              |               |
|                                     |  |               |  |               |  |              |  | 4.395.218,20 |              |               |
|                                     |  |               |  |               |  |              |  |              | 4.395.218,20 |               |
|                                     |  |               |  |               |  |              |  |              |              | 77,02         |
|                                     |  |               |  |               |  |              |  |              |              | 10,22         |
|                                     |  |               |  |               |  |              |  |              |              | 38.604.781,80 |

PONTE:

  
**Aparecido de Souza Nogueira**  
 CONTROLE INTERNO  
 Matrícula nº 2498

Prefeitura Municipal de Araripe  
  
**Claudio Ferreira dos Santos**  
 Sec. Gestão Admín. e Financelira  
 CPF: 885.195.943-34

  
 Giordano Bruno Araujo Cavalcante Mota  
 CRC 016.135/0-7 - CI: - Contador

  
 Jose Humberto Germano  
 Prefeitura Municipal

ESTADO DO CEARÁ  
PODER EXECUTIVO  
PREFEITURA MUNICIPAL DE ARARIPE  
RELATÓRIO RESUMIDO DA EXECUÇÃO ORÇAMENTÁRIA  
DEMONSTRATIVO DAS RECEITAS E DESPESAS COM MANUTENÇÃO E DESENVOLVIMENTO DO ENSINO - MDE  
ORÇAMENTOS FISCAL E DA SEGURIDADE SOCIAL  
DE JANEIRO/2013 ATÉ FEVEREIRO/2013

RREO - ANEXO 8 (LDR, art. 72)

R\$ 1,00

**RECEITAS DO ENSINO**

| RECEITA RESULTANTE DE IMPOSTOS (caput do art. 212 da Constituição)                            | PREVISÃO INICIAL | PREVISÃO ATUALIZADA (a) | RECEITAS REALIZADAS |                    | %     |
|---|------------------|-------------------------|---------------------|--------------------|-------|
|   |                  |                         | No Bimestre         | Até o Bimestre (b) |       |
| <b>1- RECEITA DE IMPOSTOS</b>   | 1.710.000,00     | 1.710.000,00            | 158.138,14          | 158.138,14         | 9,25  |
| 1.1- Receita Resultante do Imposto sobre a Propriedade Predial e Territorial Urbana - IPTU    | 50.000,00        | 50.000,00               | -                   | -                  | -     |
| 1.1.1- IPTU   | 50.000,00        | 50.000,00               | -                   | -                  | -     |
| 1.1.2- Multas, Juros de Mora e Outros Encargos do IPTU  |                  |                         |                     |                    |       |
| 1.1.3- Dívida Ativa do IPTU   |                  |                         |                     |                    |       |
| 1.1.4- Multas, Juros de Mora, Atualização Monetária e Outros Encargos da Dívida Ativa do IPTU |                  |                         |                     |                    |       |
| 1.1.5- (-) Deduções da Receita do IPTU  |                  |                         |                     |                    |       |
| 1.2- Receita Resultante do Imposto sobre Transmissão Inter Vivos - ITBI                       | 60.000,00        | 60.000,00               | 4.172,50            | 4.172,50           | 6,95  |
| 1.2.1- ITBI   | 60.000,00        | 60.000,00               | 4.172,50            | 4.172,50           | 6,95  |
| 1.2.2- Multas, Juros de Mora e Outros Encargos do ITBI  |                  |                         |                     |                    |       |
| 1.2.3- Dívida Ativa do ITBI   |                  |                         |                     |                    |       |
| 1.2.4- Multas, Juros de Mora, Atualização Monetária e Outros Encargos da Dívida Ativa do ITBI |                  |                         |                     |                    |       |
| 1.2.5- (-) Deduções da Receita do ITBI  |                  |                         |                     |                    |       |
| 1.3- Receita Resultante do Imposto sobre Serviços de Qualquer Natureza - ISS                  | 800.000,00       | 800.000,00              | 120.171,68          | 120.171,68         | 15,02 |
| 1.3.1- ISS  | 800.000,00       | 800.000,00              | 120.171,68          | 120.171,68         | 15,02 |
| 1.3.2- Multas, Juros de Mora e Outros Encargos do ISS   |                  |                         |                     |                    |       |
| 1.3.3- Dívida Ativa do ISS  |                  |                         |                     |                    |       |
| 1.3.4- Multas, Juros de Mora, Atualização Monetária e Outros Encargos da Dívida Ativa do ISS  |                  |                         |                     |                    |       |
| 1.3.5- (-) Deduções da Receita do ISS   |                  |                         |                     |                    |       |
| 1.4- Receita Resultante do Imposto de Renda Retido na Fonte - IRRF                            | 800.000,00       | 800.000,00              | 33.793,96           | 33.793,96          | 4,22  |
| 1.4.1- IRRF   | 800.000,00       | 800.000,00              | 33.793,96           | 33.793,96          | 4,22  |
| 1.4.2- Multas, Juros de Mora e Outros Encargos do IRRF  |                  |                         |                     |                    |       |
| 1.4.3- Dívida Ativa do IRRF   |                  |                         |                     |                    |       |
| 1.4.4- Multas, Juros de Mora, Atualização Monetária e Outros Encargos da Dívida Ativa do IRRF |                  |                         |                     |                    |       |
| 1.4.5- (-) Deduções da Receita do IRRF  |                  |                         |                     |                    |       |
| 1.5- Receita Resultante do Imposto Territorial Rural - ITR (CF, art. 153, §4º, inciso III)    | -                | -                       | -                   | -                  | -     |
| 1.5.1- ITR  | -                | -                       | -                   | -                  | -     |
| 1.5.2- Multas, Juros de Mora e Outros Encargos do ITR   |                  |                         |                     |                    |       |
| 1.5.3- Dívida Ativa do ITR  |                  |                         |                     |                    |       |



1.5.4- Multas, Juros de Mora, Atualização Monetária e Outros Encargos da Dívida Ativa do ITR

1.5.5- (-) Deduções da Receita do ITR

2- RECEITA DE TRANSFERÊNCIAS CONSTITUCIONAIS E LEGAIS

2.1- Cota-Parte FPM

2.1.1- Parcela referente à CF, art. 159, I, alínea b

2.1.2- Parcela referente à CF, art. 159, I, alínea d

2.2- Cota-Parte ICMS

2.3- ICMS-Desoneração - L.C. nº87/1996

2.4- Cota-Parte IPI-Exportação

2.5- Cota-Parte ITR

2.6- Cota-Parte IPVA

2.7- Cota-Parte IOF-Ouro

3- TOTAL DA RECEITA DE IMPOSTOS (1 + 2)

RECEITAS ADICIONAIS PARA FINANCIAMENTO DO ENSINO

4- RECEITA DA APLICAÇÃO FINANCEIRA DE OUTROS RECURSOS DE IMPOSTOS VINCULADOS AO ENSINO

5- RECEITA DE TRANSFERÊNCIAS DO FNDE

5.1- Transferências do Salário-Educação

5.2- Outras Transferências do FNDE

5.3- Aplicação Fintocem dos Recursos do FNDE

6- RECEITA DE TRANSFERÊNCIAS DE CONVÊNIOS

6.1- Transferências de Convênios

6.2- Aplicação Financeira dos Recursos de Convênios

7- RECEITA DE OPERAÇÕES DE CRÉDITO

8- OUTRAS RECEITAS PARA FINANCIAMENTO DO ENSINO

9- TOTAL DAS RECEITAS ADICIONAIS PARA FINANCIAMENTO DO ENSINO (4 + 5 + 6 + 7 + 8)

FUNDEB

RECEITAS DO FUNDEB

10- RECEITAS DESTINADAS AO FUNDEB

10.1- Cota-Parte FPM Destinada ao FUNDEB - (20% de 2.1.1)

10.2- Cota-Parte ICMS Destinada ao FUNDEB - (20% de 2.2)

10.3- ICMS-Desoneração Destinada ao FUNDEB - (20% de 2.3)

10.4- Cota-Parte IPI-Exportação Destinada ao FUNDEB - (20% de 2.4)

10.5- Cota-Parte ITR ou ITR Arrecado Destinados ao FUNDEB - (20% de ((1.5 - 1.5.5) + 2.5))

10.6- Cota-Parte IPVA Destinada ao FUNDEB - (20% de 2.6)

11- RECEITAS RECEBIDAS DO FUNDEB

11.1- Transferências de Recursos do FUNDEB

11.2- Complementação da União ao FUNDEB

|               | PREVISÃO INICIAL | PREVISÃO ATUALIZADA (a) | RECEITAS REALIZADAS |                    | (c) = (b/a)x100<br>% |
|---------------|------------------|-------------------------|---------------------|--------------------|----------------------|
|               |                  |                         | No Bimestre         | Até o Bimestre (b) |                      |
| 17.435.000,00 | 17.435.000,00    | 17.435.000,00           | 3.215.115,17        | 3.215.115,17       | 18,44                |
| 14.000.000,00 | 14.000.000,00    | 14.000.000,00           | 2.591.935,73        | 2.591.935,73       | 18,51                |
| 3.200.000,00  | 3.200.000,00     | 3.200.000,00            | 522.292,91          | 522.292,91         | 16,32                |
| 15.000,00     | 15.000,00        | 15.000,00               | -                   | -                  | -                    |
| 10.000,00     | 10.000,00        | 10.000,00               | 1.938,99            | 1.938,99           | 19,39                |
| 10.000,00     | 10.000,00        | 10.000,00               | 556,57              | 556,57             | 5,57                 |
| 200.000,00    | 200.000,00       | 200.000,00              | 98.390,97           | 98.390,97          | 49,20                |
| 19.145.000,00 | 19.145.000,00    | 19.145.000,00           | 3.373.253,31        | 3.373.253,31       | 17,62                |
|               | PREVISÃO INICIAL | PREVISÃO ATUALIZADA (a) | No Bimestre         | Até o Bimestre (b) | (c) = (b/a)x100<br>% |
| 2.115.000,00  | 2.115.000,00     | 2.115.000,00            | 705.489,11          | 705.489,11         | 33,36                |
| 1.665.000,00  | 1.665.000,00     | 1.665.000,00            | 121.384,51          | 121.384,51         | 7,29                 |
| 550.000,00    | 550.000,00       | 550.000,00              | 121.384,51          | 121.384,51         | 22,07                |
| 1.115.000,00  | 1.115.000,00     | 1.115.000,00            | -                   | -                  | -                    |
| 450.000,00    | 450.000,00       | 450.000,00              | 584.104,60          | 584.104,60         | 129,80               |
| 450.000,00    | 450.000,00       | 450.000,00              | 584.104,60          | 584.104,60         | 129,80               |
| 4.230.000,00  | 4.230.000,00     | 4.230.000,00            | 1.410.978,22        | 1.410.978,22       | 33,36                |
|               | PREVISÃO INICIAL | PREVISÃO ATUALIZADA (a) | No Bimestre         | Até o Bimestre (b) | (c) = (b/a)x100<br>% |
| 3.487.000,00  | 3.487.000,00     | 3.487.000,00            | 643.022,83          | 643.022,83         | 18,44                |
| 2.800.000,00  | 2.800.000,00     | 2.800.000,00            | 518.387,10          | 518.387,10         | 18,51                |
| 640.000,00    | 640.000,00       | 640.000,00              | 104.458,55          | 104.458,55         | 16,32                |
| 3.000,00      | 3.000,00         | 3.000,00                | -                   | -                  | -                    |
| 2.000,00      | 2.000,00         | 2.000,00                | 387,78              | 387,78             | 19,39                |
| 2.000,00      | 2.000,00         | 2.000,00                | 111,29              | 111,29             | 5,56                 |
| 40.000,00     | 40.000,00        | 40.000,00               | 19.678,11           | 19.678,11          | 49,20                |
| 14.000.000,00 | 14.000.000,00    | 14.000.000,00           | 2.426.647,99        | 2.426.647,99       | 19,65                |
| 10.500.000,00 | 10.500.000,00    | 10.500.000,00           | 2.062.978,90        | 2.062.978,90       | 19,65                |
| 3.500.000,00  | 3.500.000,00     | 3.500.000,00            | 363.669,09          | 363.669,09         | 10,39                |

| 1.1.3- Receita de Aplicação Financeira dos Recursos do FUNDEB  |                 | 7.013.000,00           | 7.013.000,00 | 1.419.956,07       | 1.419.956,07        | 20,25             |
|--|-----------------|------------------------|--------------|--------------------|---------------------|-------------------|
| 12- RESULTADO LÍQUIDO DAS TRANSFERÊNCIAS DO FUNDEB (11.1 - 10)   |                 |                        |              |                    |                     |                   |
| [SE RESULTADO LÍQUIDO DA TRANSFERÊNCIA (12) > 0] = ACRÉSCIMO RESULTANTE DAS TRANSFERÊNCIAS DO FUNDEB                             |                 |                        |              |                    |                     |                   |
| [SE RESULTADO LÍQUIDO DA TRANSFERÊNCIA (12) < 0] = DECRÉSCIMO RESULTANTE DAS TRANSFERÊNCIAS DO FUNDEB                            |                 |                        |              |                    |                     |                   |
| DESPESAS DO FUNDEB   |                 |                        |              |                    |                     |                   |
|  | DOTAÇÃO INICIAL | DOTAÇÃO ATUALIZADA (d) | No Bimestre  | Até o Bimestre (c) | DESPESAS LIQUIDADAS | % (f) = (e/d)x100 |
| 13- PAGAMENTO DOS PROFISSIONAIS DO MAGISTÉRIO  |                 |                        |              |                    |                     |                   |
| 13.1- Com Educação Infantil  | 12.628.700,00   | 12.630.071,18          | 1.607.498,31 | 1.607.498,31       |                     | 12,73             |
| 13.2- Com Ensino Fundamental   | 1.102.000,00    | 1.102.000,00           | 138.377,82   | 138.377,82         |                     | 12,56             |
| 14- OUTRAS DESPESAS  | 11.526.700,00   | 11.528.071,18          | 1.469.120,49 | 1.469.120,49       |                     | 12,74             |
| 14.1- Com Educação Infantil  | 5.267.000,00    | 4.728.628,82           | 269.034,11   | 269.034,11         |                     | 5,69              |
| 14.2- Com Ensino Fundamental   | 537.000,00      | 1.371,18               | 7.470,00     | 7.470,00           |                     | 544,79            |
| 15- TOTAL DAS DESPESAS DO FUNDEB (13 + 14)   | 4.730.000,00    | 4.730.000,00           | 261.564,11   | 261.564,11         |                     | 5,53              |
|  | 17.895.700,00   | 17.358.700,00          | 1.876.532,42 | 1.876.532,42       |                     | 10,81             |
| DEDUÇÕES PARA FINS DE LIMITE DO FUNDEB PARA PAGAMENTO DOS PROFISSIONAIS DO MAGISTÉRIO  |                 |                        |              |                    |                     |                   |
| 16- RESTOS A PAGAR INSCRITOS NO EXERCÍCIO SEM DISPONIBILIDADE FINANCEIRA DE RECURSOS DO FUNDEB                                   |                 |                        |              |                    |                     |                   |
| 17- DESPESAS CUSTEADAS COM O SUPERÁVIT FINANCEIRO, DO EXERCÍCIO ANTERIOR, DO FUNDEB  |                 |                        |              |                    |                     |                   |
| 18- TOTAL DAS DEDUÇÕES CONSIDERADAS PARA FINS DE LIMITE DO FUNDEB (16 + 17)  |                 |                        |              |                    |                     |                   |
| 19- MÍNIMO DE 60% DO FUNDEB NA REMUNERAÇÃO DO MAGISTÉRIO COM EDUCAÇÃO INFANTIL E ENSINO FUNDAMENTAL I ((13 - 18) / (11) x 100) % |                 |                        |              |                    |                     |                   |
| CONTROLE DA UTILIZAÇÃO DE RECURSOS NO EXERCÍCIO SUBSEQUENTE  |                 |                        |              |                    |                     |                   |
|  |                 |                        | VALOR        |                    |                     |                   |
| 20 - RECURSOS RECEBIDOS DO FUNDEB EM 2012 QUE NÃO FORAM UTILIZADOS   |                 |                        |              |                    | 225.000,00          |                   |
| 21 - DESPESAS CUSTEADAS COM O SALDO DO ITEM 20 ATÉ O 1º TRIMESTRE DE 2013 2  |                 |                        |              |                    |                     |                   |

**MANUTENÇÃO E DESENVOLVIMENTO DO ENSINO - DESPESAS CUSTEADAS COM A RECEITA RESULTANTE DE IMPOSTOS E RECURSOS DO FUNDEB**

|  | PREVISÃO INICIAL | PREVISÃO ATUALIZADA (a) | RECEITAS REALIZADAS |                    | %                        |
|--|------------------|-------------------------|---------------------|--------------------|--------------------------|
|  |                  |                         | No Bimestre         | Até o Bimestre (b) |                          |
| RECEITAS COM AÇÕES TÍPICAS DE MDE                          |                  |                         |                     |                    |                          |
|  | 4.786.250,00     | 4.786.250,00            | 843.313,33          | 843.313,33         | (c) = (b/a)x100<br>17,62 |
| 22- IMPOSTOS E TRANSFERÊNCIAS DESTINADAS À MDE (25% de 33) |                  |                         |                     |                    |                          |
| DESPESAS COM AÇÕES TÍPICAS DE MDE                          |                  |                         |                     |                    |                          |
|  | 1.639.000,00     | 1.637.628,82            | 145.847,82          | 145.847,82         | (f) = (e/d)x100<br>8,91  |
| 23- EDUCAÇÃO INFANTIL                                      |                  |                         |                     |                    |                          |
| 23.1- Despesas Custeadas com Recursos do FUNDEB            |                  |                         |                     |                    |                          |
| 23.2- Despesas Custeadas com Outros Recursos de Impostos   |                  |                         |                     |                    |                          |
| 24- ENSINO FUNDAMENTAL                                     |                  |                         |                     |                    |                          |
| 24.1- Despesas Custeadas com Recursos do FUNDEB            |                  |                         |                     |                    |                          |
| 24.2- Despesas Custeadas com Outros Recursos de Impostos   |                  |                         |                     |                    |                          |
| 25- ENSINO MÉDIO   |                  |                         |                     |                    |                          |
| 26- ENSINO SUPERIOR  |                  |                         |                     |                    |                          |
| 27- ENSINO PROFISSIONAL NÃO INTEGRADO AO ENSINO REGULAR    |                  |                         |                     |                    |                          |
|  | 16.256.700,00    | 16.258.071,18           | 1.730.684,60        | 1.730.684,60       | 10,65                    |

|  |               |               |              |              |              |              |
|--|---------------|---------------|--------------|--------------|--------------|--------------|
| 28- OUTRAS   | 1.105.600,00  | 1.105.600,00  | 100.784,24   | 100.784,24   | 100.784,24   | 9,12         |
| 29- TOTAL DAS DESPESAS COM AÇÕES TÍPICAS DE MDE (23 + 24 + 25 + 26 + 27 + 28)  | 19.001.300,00 | 19.001.300,00 | 1.977.316,66 | 1.977.316,66 | 1.977.316,66 | 10,41        |
| DEDUÇÕES CONSIDERADAS PARA FINS DE LIMITE CONSTITUCIONAL   |               |               |              |              |              |              |
| 30- RESULTADO LÍQUIDO DAS TRANSFERÊNCIAS DO FUNDEB = (12)  |               |               |              |              |              | 1.419,956,07 |
| 31- DESPESAS CUSTEADAS COM A COMPLEMENTAÇÃO DO FUNDEB NO EXERCÍCIO   |               |               |              |              |              |              |
| 32- RECEITA DE APLICAÇÃO FINANCEIRA DOS RECURSOS DO FUNDEB ATÉ O BIMESTRE = (50 h)   |               |               |              |              |              |              |
| 33- DESPESAS CUSTEADAS COM O SUPERÁVIT FINANCEIRO, DO EXERCÍCIO ANTERIOR, DO FUNDEB  |               |               |              |              |              |              |
| 34- DESPESAS CUSTEADAS COM O SUPERÁVIT FINANCEIRO, DO EXERCÍCIO ANTERIOR, DE OUTROS RECURSOS DE IMPOSTOS   |               |               |              |              |              |              |
| 35- RESTOS A PAGAR INSCRITOS NO EXERCÍCIO SEM DISPONIBILIDADE FINANCEIRA DE RECURSOS DE IMPOSTOS VINCULADOS AO ENSINO <sup>04</sup>              |               |               |              |              |              |              |
| 36- CANCELAMENTO, NO EXERCÍCIO, DE RESTOS A PAGAR INSCRITOS COM DISPONIBILIDADE FINANCEIRA DE RECURSOS DE IMPOSTOS VINCULADOS AO ENSINO = (46 g) |               |               |              |              |              |              |
| 37- TOTAL DAS DEDUÇÕES CONSIDERADAS PARA FINS DE LIMITE CONSTITUCIONAL (30 + 31 + 32 + 33 + 34 + 35 + 36)  |               |               |              |              |              | 1.419,956,07 |
| 38- TOTAL DAS DESPESAS PARA FINS DE LIMITE (23 + 24) - (37)  |               |               |              |              |              | 557.360,59   |
| 39- MÍNIMO DE 25% DAS RECEITAS RESULTANTES DE IMPOSTOS EM MDES (38) / (3) x 100) %   |               |               |              |              |              | 16,52        |

**OUTRAS INFORMAÇÕES PARA CONTROLE**

|   | DOTAÇÃO INICIAL      | DOTAÇÃO ATUALIZADA (d) | DESPESAS LIQUIDADAS |                    | %                     |
|---|----------------------|------------------------|---------------------|--------------------|-----------------------|
|   |                      |                        | No Bimestre         | Até o Bimestre (e) |                       |
|   |                      |                        |                     |                    | (f) = (e/d)x100       |
| OUTRAS OESPESAS CUSTEADAS COM RECEITAS ADICIONAIS PARA FINANCIAMENTO DO ENSINO                        |                      |                        |                     |                    |                       |
| 40- DESPESAS CUSTEADAS COM A APLICAÇÃO FINANCEIRA DE OUTROS RECURSOS DE IMPOSTOS VINCULADOS AO ENSINO |                      |                        |                     |                    |                       |
| 41- DESPESAS CUSTEADAS COM A CONTRIBUIÇÃO SOCIAL DO SALÁRIO-EDUCAÇÃO                                  |                      |                        |                     |                    |                       |
| 42- DESPESAS CUSTEADAS COM OPERAÇÕES DE CRÉDITO   |                      |                        |                     |                    |                       |
| 43- DESPESAS CUSTEADAS COM OUTRAS RECEITAS PARA FINANCIAMENTO DO ENSINO ENSINO (40 + 41 + 42 + 43)    |                      |                        |                     |                    |                       |
| RESTOS A PAGAR INSCRITOS COM DISPONIBILIDADE FINANCEIRA DE RECURSOS DE IMPOSTOS VINCULADOS AO ENSINO  | SALDO ATÉ O BIMESTRE |                        |                     |                    | CANCELADO EM 2013 (g) |
| 46- RESTOS A PAGAR DE DESPESAS COM MDE  |                      | 3.454.857,11           |                     |                    |                       |

**FLUXO FINANCEIRO DOS RECURSOS**

|   | VALOR        |        |
|---|--------------|--------|
|   | FUNDEB (b)   | FUNDEF |
| 47- SALDO FINANCEIRO EM 31 DE DEZEMBRO DE 2012                      | 3.653.620,60 |        |
| 48- (+) INGRESSO DE RECURSOS ATÉ O BIMESTRE                         | 3.862.231,67 |        |
| 49- (-) PAGAMENTOS EFETUADOS ATÉ O BIMESTRE                         | 2.922.261,81 |        |
| 50- (+) RECEITA DE APLICAÇÃO FINANCEIRA DOS RECURSOS ATÉ O BIMESTRE |              |        |


SI-(=) SALDO FINANCEIRO NO EXERCÍCIO ATUAL

4.593.590,46


FONTE:

- 1 Limite mínimo estabelecido a serem cumpridos no encerramento do exercício.
- 2 Art. 21, § 2º, Lei 11.494/2007 - "Até 5% dos recursos recebidos e conta dos fundos, multas e juros a computação da União deverão ser tomados em 31" no art. 6º desta Lei, podendo ser utilizado no 1º trimestre do exercício imediatamente subsequente, mediante abate de crédito adicional."
- 3 Estatuto do artigo 212 da CF/1988
- 4 Os valores referentes à parcela das Rendas e Pagas inscritas sem disponibilidade financeira vinculada à educação deverão ser informados somente ao RREO do último trimestre do exercício.
- 5 Limite mínimo anual a serem cumpridos no encerramento do exercício, no âmbito da atuação prioritária, conforme LDB, art. 11, V.

Jose Humberto Germano  
Prefeito Municipal



Giordano Bruno Araújo Cavalcante Mota  
CRC 016.135/0-7 - CE - Contador



Prefeitura Municipal de Araripe  
Claudio Ferreira dos Santos  
Sec. Gestão Admin. e Finanças  
CPF: 885.195.543-34



Aparecido de Souza Nogueira  
CONTROLE INTERNO  
Matrícula nº 2439

ESTADO DO CEARÁ  
PODER EXECUTIVO  
PREFEITURA MUNICIPAL DE ARAPIPE  
RELATÓRIO RESUMIDO DA EXECUÇÃO ORÇAMENTÁRIA  
DEMONSTRATIVO DAS RECEITAS E DESPESAS COM AÇÕES E SERVIÇOS PÚBLICOS DE SAÚDE  
ORÇAMENTOS FISCAL E DA SEGURIDADE SOCIAL  
DE JANEIRO/2013 ATÉ FEVEREIRO/2013

| RECEITAS PARA APLICAÇÃO EM AÇÕES E SERVIÇOS PÚBLICOS DE SAÚDE                                | PREVISÃO INICIAL        | PREVISÃO ATUALIZADA (a)        | RECEITAS REALIZADAS        |                      | R\$ 1.00 |
|--|-------------------------|--------------------------------|----------------------------|----------------------|----------|
|  |                         |                                | Até o Bimestre (b)         | % (b/a) x 100        |          |
| <b>RECEITA DE IMPOSTOS LÍQUIDA (I)</b>   | 1.005.000,00            | 1.005.000,00                   | 155.468,55                 | 15,47                |          |
| Imposto Predial e Territorial Urbano - IPTU  | 50.000,00               | 50.000,00                      |                            |                      |          |
| Imposto sobre Transmissão de Bens Intervivos - ITBI  | 60.000,00               | 60.000,00                      | 4.172,50                   | 6,95                 |          |
| Imposto sobre Serviços de Qualquer Natureza - ISS  | 800.000,00              | 800.000,00                     | 120.171,68                 | 15,02                |          |
| Imposto de Renda Retido na Fonte - IRRF  | 80.000,00               | 80.000,00                      | 9.321,95                   | 11,65                |          |
| Imposto Territorial Rural - ITR  |                         |                                |                            |                      |          |
| Multas, Juros de Mora e Outros Encargos dos Impostos   | 10.000,00               | 10.000,00                      | 554,18                     | 5,54                 |          |
| Dívida Ativa dos Impostos  | 5.000,00                | 5.000,00                       | 21.248,24                  | 424,96               |          |
| Multas, Juros de Mora e Outros Encargos da Dívida Ativa                                      |                         |                                |                            |                      |          |
| <b>RECEITA DE TRANSFERÊNCIAS CONSTITUCIONAIS E LEGAIS (II)</b>                               | 17.425.000,00           | 17.425.000,00                  | 3.213.176,18               | 18,44                |          |
| Cota-Parte FPM   | 14.000.000,00           | 14.000.000,00                  | 2.591.935,73               | 18,51                |          |
| Cota-Parte ITR   | 10.000,00               | 10.000,00                      | 556,57                     | 5,57                 |          |
| Cota-Parte IPVA  | 200.000,00              | 200.000,00                     | 98.390,97                  | 49,20                |          |
| Cota-Parte ICMS  | 3.200.000,00            | 3.200.000,00                   | 522.292,91                 | 16,32                |          |
| Cota-Parte IPI-Exportação  |                         |                                |                            |                      |          |
| Compensações Financeiras Provenientes de Impostos e Transferências Constitucionais           | 15.000,00               | 15.000,00                      |                            |                      |          |
| Desoneração ICMS (LC: 87/96)   | 15.000,00               | 15.000,00                      |                            |                      |          |
| Outros   |                         |                                |                            |                      |          |
| <b>TOTAL DAS RECEITAS PARA APLICAÇÃO EM AÇÕES E SERVIÇOS PÚBLICOS DE SAÚDE (II) = I + II</b> | 18.430.000,00           | 18.430.000,00                  | 3.368.644,73               | 18,28                |          |
| <b>RECEITAS ADICIONAIS PARA FINANCIAMENTO DA SAÚDE</b>                                       | <b>PREVISÃO INICIAL</b> | <b>PREVISÃO ATUALIZADA (c)</b> | <b>RECEITAS REALIZADAS</b> | <b>% (d/c) x 100</b> |          |
| TRANSFERÊNCIA DE RECURSOS DO SISTEMA ÚNICO DE SAÚDE-SUS                                      | 42.000,00               | 42.000,00                      | 2.707,13                   | 6,45                 |          |
| Provenientes da União  | 42.000,00               | 42.000,00                      | 2.707,13                   | 6,45                 |          |
| Provenientes dos Estados   |                         |                                |                            |                      |          |
| Provenientes de Outros Municípios  |                         |                                |                            |                      |          |
| Outras Receitas do SUS   |                         |                                |                            |                      |          |
| <b>TRANSFERÊNCIAS VOLUNTÁRIAS</b>  |                         |                                |                            |                      |          |
| <b>RECEITAS DE OPERAÇÕES DE CRÉDITO VINCULADAS À SAÚDE</b>                                   |                         |                                |                            |                      |          |
| <b>OUTRAS RECEITAS PARA FINANCIAMENTO DA SAÚDE</b>   |                         |                                |                            |                      |          |
| <b>TOTAL RECEITAS ADICIONAIS PARA FINANCIAMENTO DA SAÚDE</b>                                 | 42.000,00               | 42.000,00                      | 2.707,13                   | 6,45                 |          |

| DESPESAS COM SAÚDE<br>(Por Grupo de Natureza da Despesa) | DOTAÇÃO INICIAL | DOTAÇÃO ATUALIZADA (c) | DESPESAS EMPENHADAS |               | DESPESAS LIQUIDADAS |               |
|--|-----------------|------------------------|---------------------|---------------|---------------------|---------------|
|  |                 |                        | Até o Bimestre (f)  | % (f/c) x 100 | Até o Bimestre (g)  | % (g/c) x 100 |
|  |                 |                        |                     |               |                     |               |
| DESPESAS CORRENTES                                       | 9.737.200,00    | 9.737.200,00           | 2.443.161,47        | 25,09         | 1.169.344,90        | 12,01         |
| Pessoal e Encargos Sociais                               | 7.410.200,00    | 7.410.200,00           | 1.896.400,00        | 25,59         | 936.692,45          | 12,64         |
| Juros e Encargos da Dívida                               |                 |                        |                     |               |                     |               |
| Outras Despesas Correntes                                | 2.327.000,00    | 2.327.000,00           | 546.761,47          | 23,50         | 232.652,45          | 10,00         |
| DESPESAS DE CAPITAL                                      | 361.000,00      | 361.000,00             |                     |               |                     |               |
| Investimentos  | 346.000,00      | 346.000,00             |                     |               |                     |               |
| Investições Financeiras                                  | 10.000,00       | 10.000,00              |                     |               |                     |               |
| Amortização da Dívida                                    | 5.000,00        | 5.000,00               |                     |               |                     |               |
| <b>TOTAL DAS DESPESAS COM SAÚDE (IV)</b>                 | 10.098.200,00   | 10.098.200,00          | 2.443.161,47        | 24,19         | 1.169.344,90        | 11,58         |

| DESPESAS COM SAÚDE NÃO COMPUTADAS PARA FINS DE APLICAÇÃO DO PERCENTUAL MÍNIMO  | DOTAÇÃO INICIAL | DOTAÇÃO ATUALIZADA | DESPESAS EMPENHADAS |               | DESPESAS LIQUIDADAS |               |
|--|-----------------|--------------------|---------------------|---------------|---------------------|---------------|
|  |                 |                    | Até o Bimestre (h)  | % (h/V) x 100 | Até o Bimestre (i)  | % (i/V) x 100 |
|  |                 |                    |                     |               |                     |               |
| DESPESAS COM INATIVOS E PENSIONISTAS   |                 |                    |                     |               |                     |               |
| DESPESA COM ASSISTÊNCIA À SAÚDE QUE NÃO ATENDE AO PRINCÍPIO DE ACESSO UNIVERSAL  |                 |                    |                     |               |                     |               |
| DESPESAS CUSTEADAS COM OUTROS RECURSOS   |                 |                    |                     |               |                     |               |
| Recursos de Transferência do Sistema Único de Saúde - SUS  |                 |                    |                     |               |                     |               |
| Recursos de Operações de Crédito   |                 |                    |                     |               |                     |               |
| Outros Recursos  |                 |                    |                     |               |                     |               |
| OUTRAS AÇÕES E SERVIÇOS NÃO COMPUTADOS   |                 |                    |                     |               |                     |               |
| RESTOS A PAGAR NÃO PROCESSADOS INSCRITOS INDEVIDAMENTE NO EXERCÍCIO SEM DISPONIBILIDADE FINANCEIRA   |                 |                    |                     |               |                     |               |
| DESPESAS CUSTEADAS COM DISPONIBILIDADE DE CAIXA VINCULADA AOS RESTOS A PAGAR CANCELADOS  |                 |                    |                     |               |                     |               |
| DESPESAS CUSTEADAS COM RECURSOS VINCULADOS À PARCELA DO PERCENTUAL MÍNIMO QUE NÃO FOI APLICADA EM AÇÕES E SERVIÇOS DE SAÚDE EM EXERCÍCIOS ANTERIORES |                 |                    |                     |               |                     |               |
| <b>TOTAL DAS DESPESAS COM NÃO COMPUTADAS (V)</b>   |                 |                    |                     |               |                     |               |

|   |               |               |              |        |              |        |
|---|---------------|---------------|--------------|--------|--------------|--------|
| TOTAL DAS DESPESAS COM AÇÕES E SERVIÇOS PÚBLICOS DE SAÚDE (VI) = (IV + V) | 10.098.200,00 | 10.098.200,00 | 2.443.161,47 | 100,00 | 1.169.344,90 | 100,00 |
|---|---------------|---------------|--------------|--------|--------------|--------|

|   |  |  |  |  |  |       |
|---|--|--|--|--|--|-------|
| PERCENTUAL DE APLICAÇÃO EM AÇÕES E SERVIÇOS PÚBLICOS DE SAÚDE SOBRE A RECEITA DE IMPOSTOS LÍQUIDA E TRANSFERÊNCIAS CONSTITUCIONAIS E LEGAIS (VII%) = (VIIh / IIItb x 100) - LIMITE CONSTITUCIONAL: 15% <sup>4</sup> e 5 |  |  |  |  |  | 34,71 |
|---|--|--|--|--|--|-------|

|  |  |  |  |  |  |            |
|--|--|--|--|--|--|------------|
| VALOR REFERENTE À DIFERENÇA ENTRE O VALOR EXECUTADO E O LIMITE MÍNIMO CONSTITUCIONAL [(VII - 15)/(100 x IIIb)] |  |  |  |  |  | 664.048,19 |
|--|--|--|--|--|--|------------|

| EXECUÇÃO DE RESTOS A PAGAR NÃO PROCESSADOS INSCRITOS COM DISPONIBILIDADE DE CAIXA | INSCRITOS  | CANCELADOS/PRESCRITOS | PAGOS | A PAGAR    | PARCELA CONSIDERADA NO LIMITE |
|---|------------|-----------------------|-------|------------|-------------------------------|
|   | 789.020,60 |                       |       | 789.020,60 |                               |

Inscritos em <2012>

Inscritos em <2011>  
 Inscritos em <2010>  
 Inscritos em <2009>  
 Inscritos em <2008>

|              |              |
|--------------|--------------|
| 224.962,57   | 224.962,57   |
| 236.097,68   | 236.097,68   |
| 4.309,10     | 4.309,10     |
| 1.254.389,95 | 1.254.389,95 |

Total

| DISPONIBILIDADE DE CAIXA VINCULADA AOS RESTOS A PAGAR CANCELADOS OU PRESCRITOS   |   |  |                            |
|--|---|--|----------------------------|
| CONTROLE DAS DESPESAS CUSTEADAS COM DISPONIBILIDADE DE CAIXA VINCULADA AOS RESTOS A PAGAR CANCELADOS OU PRESCRITOS CONSIDERADOS PARA FINS DE CUMPRIMENTO DO LIMITE<br>ARTIGO 24, § 1º e 2º | Saldo Inicial                                     | Despesas custeadas no exercício de referência<br>(j) | Saldo Final (Não Aplicada) |
|  | Restos a Pagar Cancelados ou Prescritos em <2013> |  |                            |
| Restos a Pagar Cancelados ou Prescritos em <2012>  |   |  |                            |
| <b>Total (VIII)</b>  |   |  |                            |

| RECURSOS VINCULADOS À DIFERENÇA DE LIMITE NÃO CUMPRIDO  |  |  |                            |
|---|--|--|----------------------------|
| CONTROLE DAS DESPESAS CUSTEADAS COM RECURSOS VINCULADOS À PARCELA DO PERCENTUAL MÍNIMO NÃO APLICADA EM AÇÕES E SERVIÇOS DE SAÚDE EM EXERCÍCIOS ANTERIORES - ARTIGOS 25 E 26 | Saldo Inicial                              | Despesas custeadas no exercício de referência<br>(k) | Saldo Final (Não Aplicado) |
|   | Diferença de limite não cumprida em <2013> |  |                            |
| Diferença de limite não cumprido em <2011>  |  |  |                            |
| <b>Total (IX)</b>   |  |  |                            |

| DESPESAS COM SAÚDE<br>(Por Subfunção) | DOTAÇÃO INICIAL      | DOTAÇÃO ATUALIZADA   | DESPESAS EMPENHADAS |                     | DESPESAS LIQUIDADAS |                     |
|---------------------------------------|----------------------|----------------------|---------------------|---------------------|---------------------|---------------------|
|                                       |                      |                      | Até o Bimestre (l)  | % (l/total l) x 100 | Até o Bimestre (m)  | % (m/total m) x 100 |
|                                       |                      |                      | (n)                 |                     | (o)                 |                     |
| Atenção Básica                        | 3.474.700,00         | 3.474.700,00         | 662.516,76          | 27,12               | 386.947,37          | 33,09               |
| Assistência Hospitalar e Ambulatorial | 3.274.500,00         | 3.274.500,00         | 834.281,98          | 34,15               | 424.570,17          | 36,31               |
| Suporte Profilático e Terapêutico     | 95.000,00            | 95.000,00            | 26.885,00           | 1,10                | 10.103,22           | 0,86                |
| Vigilância Sanitária                  |                      |                      |                     |                     |                     |                     |
| Vigilância Epidemiológica             | 495.000,00           | 495.000,00           | 161.387,60          | 6,61                | 67.753,20           | 5,79                |
| Alimentação e Nutrição                |                      |                      |                     |                     |                     |                     |
| Outras Subfunções                     | 2.759.000,00         | 2.759.000,00         | 758.090,13          | 31,03               | 279.970,94          | 23,94               |
| <b>TOTAL</b>                          | <b>10.098.200,00</b> | <b>10.098.200,00</b> | <b>2.443.161,47</b> | <b>100,00</b>       | <b>1.169.344,90</b> | <b>100,00</b>       |

PONTE:


1 Essa linha apresentará valor somente na Relatório Resumido da Execução Orçamentária do último bimestre do exercício.


2 O valor apresentado na interseção com a coluna "l" ou com a coluna "h-r" (último bimestre) deverá ser o mesmo apresentado na "total j".


3 O valor apresentado na interseção com a coluna "h" ou com a coluna "h-r" (último bimestre) deverá ser o mesmo apresentado na "total k".


4 Limite anual mínimo a ser cumprido no encerramento do exercício.

5 Durante o exercício esse valor servirá para o monitoramento previsto no art. 23 da LC 141/2012

  
Jose Humberto Germano  
Prefeito Municipal

  
Giordano Bruno Araujo Cavalcante Mota  
CRC 016.135/0-7 - CF: - Contador

Prefeitura Municipal de Araripe  
  
Claudio Ferreira dos Santos  
Sec. Gestão Admin. e Finanças  
CPF: 885.195.543-34

  
Aparecido de Souza Nogueira  
CONTROLE INTERNO  
Matricula nº 2439