



ESTADO DO CEARÁ
Prefeitura Municipal de Araripe

CERTIDÃO DE PUBLICAÇÃO

Período: *2º Bimestre de 2013 (mar/abr)*


Relatório: *Resumido da Execução Orçamentaria*

Data da Publicação: *29 de Maio 2013*

Local: *Prefeitura Municipal*

Para os devidos fins de prova junto ao Tribunal de Contas dos Municípios - TCM, em especial para atendimento das exigências da Instrução Normativa nº 03/2000 do TCM/CE, **CERTIFICAMOS**, que o **Relatório Resumido da Execução Orçamentária - RREO**, relativo ao 2º bimestre do ano de 2013, foi publicado através de afixação em **FLANELÓGRAFO** na sede desta prefeitura em 29/05/2013, cumprindo assim as determinações da Lei Complementar 101/2000 (Lei de Responsabilidade Fiscal), nos termos da Constituição Estadual e da decisão do STJ, proferida no recurso especial nº 105.232 (96/0056484-5/CEARÁ), tendo em vista ausência de diário oficial.

Prefeitura Municipal de Araripe, em 29 de Maio de 2013.


Jose Humberto Germano
Prefeito Municipal

Os dados se encontram no endereço eletrônico www.contaspublicas.tudomunicipal.com.br na forma do art. 48 da Lei Complementar 101/00.

ESTADO DO CEARÁ
PODER EXECUTIVO
PREFEITURA MUNICIPAL DE ARAPIPE
RELATÓRIO RESUMIDO DA EXECUÇÃO ORÇAMENTÁRIA
BALANÇO ORÇAMENTÁRIO
ORÇAMENTOS FISCAL E DA SEGURIDADE SOCIAL
DE MARÇO/2013 ATÉ ABRIL/2013

RREO - Anexo I (LRF, Art. 52, inciso I, alíneas "g" e "b" do inciso II e §1º)

RECEITAS	PREVISÃO INICIAL	PREVISÃO ATUALIZADA (e)	RECEITAS REALIZADAS		R\$ 1,00		
			No Bimestre (b)	% (b/b)	Até o Bimestre (c)	% (c/e)	SALDO A REALIZAR (e-c)
RECEITAS (EXCETO INTRA-ORÇAMENTÁRIAS) (U)	45.355.000,00	45.355.000,00	7.260.228,60	16,01	14.643.822,01	32,29	30.709.177,99
10000000 RECEITAS CORRENTES	1.815.000,00	1.815.000,00	174.413,82	9,61	359.785,53	19,82	1.455.214,47
11000000 RECEITA TRIBUTÁRIA	50.000,00	50.000,00	-	-	-	-	50.000,00
11120200 IMPOSTO SOBRE A PROPRIEDADE PREDIAL E TERRITORIAL	720.000,00	720.000,00	51.085,59	7,10	75.557,60	10,49	644.442,40
11120431 IMPOSTO DE RENDA RET. NA FONTE SOBRE REND. DO TRAB	80.000,00	80.000,00	3.622,44	4,53	12.944,39	16,18	67.055,61
11120434 IMPOSTO DE RENDA RET. NA FONTE SOBRE OUTROS RENDI	60.000,00	60.000,00	11.627,19	19,38	15.799,69	26,33	44.200,31
11120800 IMPOSTO SOBRE TRANSMISSÃO INTER VIVOS DE BENS IMÓ	800.000,00	800.000,00	85.437,47	10,68	205.609,15	25,70	594.390,85
11130500 IMPOSTO SOBRE SERVIÇOS DE QUALQUER NATUREZA	100.000,00	100.000,00	22.641,13	22,64	49.874,70	49,87	50.125,30
11210000 TAXAS PELA EXERCÍCIO DO PODER DE POLÍCIA	5.000,00	5.000,00	-	-	-	-	5.000,00
11220000 TAXAS PELA PRESTAÇÃO DE SERVIÇOS	3.250.000,00	3.250.000,00	543.427,04	16,72	1.036.366,51	31,89	2.213.633,49
12000000 RECEITAS DE CONTRIBUIÇÕES	1.800.000,00	1.800.000,00	295.392,91	16,41	559.299,47	31,07	1.240.700,53
12102901 CONTRIBUIÇÕES PATRONAIS - ATIVO CIVIL	1.200.000,00	1.200.000,00	222.605,32	18,55	420.934,31	35,08	779.065,69
12102907 CONTRIBUIÇÃO DO SERVIDOR ATIVD. - REGIME PROP. DE PR	250.000,00	250.000,00	25.428,81	10,17	56.132,73	22,45	193.867,27
12300000 CONTRIBUIÇÃO PARA O CUSTEIO DO SERVIÇO DE ILUMINA	852.000,00	852.000,00	84.767,92	9,95	160.453,29	18,83	691.546,71
13000000 RECEITA PATRIMONIAL	1.000,00	1.000,00	-	-	-	-	1.000,00
13100000 RECEITAS IMOBILIÁRIAS	850.000,00	850.000,00	84.767,92	9,97	160.453,29	18,88	689.546,71
13250000 REMUNERAÇÃO DE DBPÓSITOS BANCÁRIOS	1.000,00	1.000,00	-	-	-	-	1.000,00
13900000 OUTRAS RECEITAS PATRIMONIAIS	5.000,00	5.000,00	-	-	-	-	5.000,00
16001300 SERVIÇOS ADMINISTRATIVOS	5.000,00	5.000,00	-	-	-	-	5.000,00
17000000 TRANSFERÊNCIAS CORRENTES	39.168.000,00	39.168.000,00	6.252.623,61	15,96	12.853.764,25	32,82	26.314.235,75
17210102 COTA-PARTE DO FUNDO DE PARTICIPAÇÃO DOS MUNICÍPIO	14.000.000,00	14.000.000,00	1.775.083,70	12,68	4.367.019,43	31,19	9.632.980,57
17210105 COTA-PARTE DO IMPOSTO SOBRE A PROP. TERRITORIAL RU	10.000,00	10.000,00	347,44	3,47	904,01	9,04	9.095,99
17212230 COTA-PARTE ROYALTIES - PETROBRAS	20.000,00	20.000,00	3.739,64	18,70	5.926,79	29,63	14.073,21
17212270 COTA-PARTE FUNDO ESPECIAL PETROBRAS - PEP	200.000,00	200.000,00	30.600,22	15,30	62.544,73	31,27	137.455,27
17213301 TRANSFERENCIA DO SUS ATENCAO BASICA - PAB FIXO	550.000,00	550.000,00	86.533,34	15,73	173.066,68	31,47	376.933,32
17213302 TRANSFERENCIA DO SUS ATENCAO BASICA - ACS	600.000,00	600.000,00	127.115,00	21,19	227.270,00	37,88	372.730,00
17213303 TRANSFERENCIA DO SUS ATENCAO BASICA - PSF	20.000,00	20.000,00	127.115,00	635,58	276.845,00	1.384,23	256.845,00
17213305 TRANSFERENCIA OO SUS - SAUDE BUCA	350.000,00	350.000,00	29.040,00	8,30	87.120,00	24,89	262.880,00
17213306 TRANSFERENCIA OO SUS MAC - CEO	900.000,00	900.000,00	29.700,00	3,30	39.600,00	4,40	860.400,00
17213307 TRANSFERENCIA OO SUS MAC - TETO MEDIA E ALTA COMP	1.100.000,00	1.100.000,00	219.426,00	19,95	433.280,00	39,39	666.720,00
17213308 TRANSFERENCIA DO SUS VIGILANCIA EM SAUDE - EPIDEM.	100.000,00	100.000,00	-	-	21.244,44	21,24	78.755,56
17213309 TRANSFERENCIAS DD SUS VIGILANCIA EM SAUDE - SANITA	20.000,00	20.000,00	-	-	2.707,13	13,54	17.292,87
17213310 TRANSFERENCIA DO SUS - CAPS	42.000,00	42.000,00	-	-	-	-	42.000,00
17213311 TRANSFERENCIA DO SUS - VIGILANCIA E PROMOCAO A SAU	70.000,00	70.000,00	20.366,24	29,09	30.866,24	44,09	39.133,76

Divida Mobiliária														
Outras Dividas														
Amortização da Divida Externa														
Divida Mobiliária														
Outras Dividas														
SUBTOTAL C/ REFINANCIAMENTO (XII) = (X + XI)		43.000.000,00		43.000.000,00	6.501.578,92	15.414.585,25	5.650.876,64	9.855.429,01	22,92					33.144.570,99
SUPERAVIT (XIII)								5.000.693,19						
TOTAL (XIV) = (XII + XIII)		43.000.000,00		43.000.000,00	6.501.578,92	15.414.585,25	5.650.876,64	14.856.122,20						

FONTE:

Jose Humberto Germano
Prefeito Municipal

Giordano
Giordano Bruno Araujo Cavalcante Moia
CRC 016.135/0-7 - CFE - Contador

Prefeitura Municipal de Araripé
Claudio
Claudio Ferreira dos Santos
Sec. Gestão Admin. e Financeira
CPF: 885.195.543-34

Aparecido
Aparecido de Souza Nogueira
CONTROLE INTERNO
Matricula nº 2436

ESTADO DO CEARÁ
PODER EXECUTIVO
PREFEITURA MUNICIPAL DE ARARIPE
RELATÓRIO RESUMIDO DA EXECUÇÃO ORÇAMENTÁRIA
DEMONSTRATIVO DA EXECUÇÃO DAS DESPESAS POR FUNÇÃO/SUBFUNÇÃO
ORÇAMENTOS FISCAL E DA SEGURIDADE SOCIAL
DE MARÇO/2013 ATÉ ABRIL/2013

FUNÇÃO/SUBFUNÇÃO	DOTAÇÃO INICIAL	DOTAÇÃO ATUALIZADA (a)	DESPESAS EMPENHADAS		DESPESAS LIQUIDADAS			SALDO (a-b)
			No Bimestre	Até o Bimestre	No Bimestre	Até o Bimestre (b)	% (b/total b)	
							% (b/a)	
DESPESAS (EXCETO INTRA-ORÇAMENTÁRIAS) (1)								
LEGISLATIVA								
ACAO LEGISLATIVA	1.100.000,00	1.100.000,00	-	-	-	-	-	1.100.000,00
SUBTOTAL LEGISLATIVA	1.100.000,00	1.100.000,00	-	-	-	-	-	1.100.000,00
ADMINISTRACAO								
ADMINISTRACAO GERAL	5.266.500,00	5.054.386,50	310.125,42	2.055.109,93	684.833,65	1.201.655,22	9,01	3.852.731,28
DIREITOS INDIVIDUAIS, COLETIVOS E DI	38.700,00	38.700,00	-	-	-	-	-	38.700,00
SUBTOTAL ADMINISTRACAO	5.305.200,00	5.093.086,50	310.125,42	2.055.109,93	684.833,65	1.201.655,22	9,01	3.891.431,28
ASSISTENCIA SOCIAL								
ADMINISTRACAO GERAL	1.095.000,00	1.077.900,00	263.664,70	467.679,00	173.772,75	294.558,26	2,21	783.341,74
ASSISTENCIA AO IDOSO	27.000,00	47.000,00	10.640,40	10.640,40	10.640,40	10.640,40	0,08	36.359,60
ASSISTENCIA A CRIANCA E AO ADOLESCEN	286.500,00	311.500,00	71.202,15	89.340,75	30.632,15	38.580,75	0,29	272.919,25
ASSISTENCIA COMUNITARIA	538.000,00	522.280,00	52.481,03	148.044,93	60.873,03	90.944,93	0,68	431.335,07
FOMENTO AO TRABALHO	50.000,00	50.000,00	-	-	-	-	-	50.000,00
DIREITOS INDIVIDUAIS, COLETIVOS E DI	21.000,00	68.820,00	-	7.205,00	1.310,00	1.965,00	0,01	66.855,00
SUBTOTAL ASSISTENCIA SOCIAL	2.017.500,00	2.077.500,00	397.988,28	727.910,08	277.228,33	436.689,34	3,28	1.640.810,66
PREVIDENCIA SOCIAL								
ADMINISTRACAO GERAL	373.000,00	373.000,00	9.068,00	213.958,50	51.648,93	106.177,58	0,80	266.822,42
PREVIDENCIA DO REGIME ESTATUTARIO	555.000,00	555.000,00	233.175,27	394.809,09	193.776,10	308.619,78	2,32	246.380,22
INFRA-ESTRUTURA URBANA	-	75.000,00	-	-	-	-	-	75.000,00
SUBTOTAL PREVIDENCIA SOCIAL	928.000,00	1.003.000,00	242.243,27	608.767,59	245.425,03	414.797,36	3,11	588.202,64
SAUDE								
ADMINISTRACAO GERAL	2.759.000,00	2.759.000,00	110.591,39	868.681,52	337.459,18	617.430,12	4,63	2.141.569,88
ATENCAO BASICA	3.474.700,00	3.474.700,00	591.915,28	1.254.432,04	522.505,27	909.452,64	6,82	2.565.247,36
ASSISTENCIA HOSPITALAR E AMBULATORIA	3.274.500,00	3.274.500,00	515.695,66	1.349.977,64	498.324,74	922.894,91	6,92	2.351.605,09
SUPORTE PROFILATICO E TERAPEUTICO	95.000,00	95.000,00	1.478,00	28.363,00	9.066,86	19.170,08	0,14	75.829,92
VIGILANCIA EPIDEMIOLOGICA	495.000,00	495.000,00	1.566,75	162.754,35	67.694,69	135.447,89	1,02	359.552,11
SUBTOTAL SAUDE	10.098.200,00	10.098.200,00	1.221.047,08	3.664.208,55	1.435.050,74	2.604.395,64	19,54	7.493.804,36
EDUCACAO								
ADMINISTRACAO GERAL	737.600,00	734.401,19	178.422,80	396.342,67	120.425,44	216.199,63	1,62	518.201,56
ENSINO FUNDAMENTAL	16.256.700,00	16.257.071,18	2.618.386,52	5.572.685,35	2.324.516,55	4.055.201,15	30,42	12.201.870,03
ENSINO PROFISSIONAL	20.000,00	-	-	-	-	-	-	-
ENSINO SUPERIOR	3.000,00	3.000,00	-	-	-	-	-	3.000,00

RREO - Anexo 2 (LRF, Art. 52, inciso II, alínea "c")

EDUCACAO INFANTIL	1.639.000,00	1.441.827,63	279.768,81	515.916,81	217.446,51	363.294,33	2.73	25,20	1.078.533,30
EDUCACAO DE JOVENS E ADULTOS	345.000,00	345.000,00	4.220,00	72.318,00	21.801,31	26.811,36	0,20	7,77	318.188,64
SUBTOTAL EDUCACAO CULTURA	19.001.300,00	18.781.300,00	3.080.798,13	6.557.262,83	2.684.189,81	4.661.506,47	34,97	24,82	14.119.793,53
DIFUSAO CULTURAL	391.200,00	391.200,00	38.982,58	73.021,94	18.966,91	37.097,59	0,28	9,48	354.102,41
SUBTOTAL CULTURA URBANISMO	391.200,00	391.200,00	38.982,58	73.021,94	18.966,91	37.097,59	0,28	9,48	354.102,41
INFRA-ESTRUTURA URBANA	200.000,00	30.440,39	-	-	-	-	-	-	30.440,39
SERVICOS URBANOS	1.248.000,00	1.348.696,39	651.968,15	934.318,32	155.906,06	295.957,96	2,22	21,94	1.052.738,43
SUBTOTAL URBANISMO HABITACAO	1.448.000,00	1.379.136,78	651.968,15	934.318,32	155.906,06	295.957,96	2,22	21,46	1.083.178,82
HABITACAO URBANA	100.000,00	270.787,00	270.787,00	270.787,00	-	-	-	-	270.787,00
SUBTOTAL HABITACAO SANEAMENTO	100.000,00	270.787,00	270.787,00	270.787,00	-	-	-	-	270.787,00
SANEAMENTO BASICO RURAL	200.000,00	200.000,00	-	-	-	-	-	-	200.000,00
SANEAMENTO BASICO URBANO	350.000,00	236.750,71	-	-	-	-	-	-	236.750,71
SUBTOTAL SANEAMENTO GESTAO AMBIENTAL	550.000,00	436.750,71	-	-	-	-	-	-	436.750,71
ADMINISTRACAO GERAL	-	270.000,00	65.420,00	65.420,00	11.108,79	11.108,79	0,08	4,11	258.891,21
PRESERVACAO E CONSERVACAO AMBIENTAL	-	206.000,00	25.500,00	25.500,00	8.509,40	8.509,40	0,06	4,13	197.490,60
CONTROLE AMBIENTAL	16.000,00	16.000,00	-	-	-	-	-	-	16.000,00
RECURSOS HIDRICOS	180.000,00	66.720,00	-	-	-	-	-	-	66.720,00
SUBTOTAL GESTAO AMBIENTAL AGRICULTURA	196.000,00	558.720,00	90.920,00	90.920,00	19.618,19	19.618,19	0,15	3,51	539.101,81
PROMOCAO DA PRODUCAO VEGETAL	20.000,00	20.000,00	-	-	-	-	-	-	20.000,00
ABASTECIMENTO	100.000,00	100.000,00	-	-	-	-	-	-	100.000,00
SUBTOTAL AGRICULTURA COMUNICACOES	120.000,00	120.000,00	-	-	-	-	-	-	120.000,00
TELECOMUNICACOES	100.000,00	100.000,00	-	-	-	-	-	-	100.000,00
SUBTOTAL COMUNICACOES ENERGIA	100.000,00	100.000,00	-	-	-	-	-	-	100.000,00
ENERGIA ELETRICA	100.000,00	100.000,00	-	-	-	-	-	-	100.000,00
SUBTOTAL ENERGIA TRANSPORTE	100.000,00	100.000,00	-	-	-	-	-	-	100.000,00
TRANSPORTE RODOVIARIO	250.000,00	250.000,00	-	40.560,00	30.144,00	30.144,00	0,23	12,06	219.856,00
SUBTOTAL TRANSPORTE DESPORTO E LAZER	250.000,00	250.000,00	-	40.560,00	30.144,00	30.144,00	0,23	12,06	219.856,00
DIRUSAO CULTURAL	100.000,00	100.000,00	-	-	-	-	-	-	100.000,00
TURISMO	100.000,00	196.719,01	196.719,01	196.719,01	-	-	-	-	196.719,01
DESPORTO DE RENDIMENTO	100.000,00	100.000,00	-	-	-	-	-	-	100.000,00
DESPORTO COMUNITARIO	200.000,00	49.000,00	-	-	-	-	-	-	49.000,00
SUBTOTAL DESPORTO E LAZER ENCARGOS ESPECIAIS	500.000,00	445.719,01	196.719,01	196.719,01	-	-	-	-	445.719,01
SERVICO DA DIVIDA INTERNA	550.000,00	550.000,00	-	200.000,00	99.513,92	153.567,24	1,15	27,92	396.432,76
SUBTOTAL ENCARGOS ESPECIAIS	550.000,00	550.000,00	-	200.000,00	99.513,92	153.567,24	1,15	27,92	396.432,76

ESTADO DO CEARÁ
PODER EXECUTIVO

PREFEITURA MUNICIPAL DE ARARIPE

RELATÓRIO RESUMIDO DA EXECUÇÃO ORÇAMENTÁRIA

DEMONSTRATIVO DAS RECEITAS E DESPESAS COM MANUTENÇÃO E DESENVOLVIMENTO DO ENSINO - MDE

ORÇAMENTOS FISCAL E DA SEGURIDADE SOCIAL

DE MARÇO/2013 ATÉ ABRIL/2013

RREO - ANEXO 8 (LDB, art. 72)

R\$ 1,00

RECEITAS DO ENSINO

RECEITA RESULTANTE DE IMPOSTOS (caput do art. 212 da Constituição)	PREVISÃO INICIAL	PREVISÃO ATUALIZADA (a)	RECEITAS REALIZADAS		%
			No Bimestre	Até o Bimestre (b)	
					(c) = (b)/a x 100
1- RECEITA DE IMPOSTOS	1.710.000,00	1.710.000,00	151.772,69	309.910,83	18,12
1.1- Receita Resultante do Imposto sobre a Propriedade Predial e Territorial Urbana - IPTU	50.000,00	50.000,00	-	-	-
1.1.1- IPTU	50.000,00	50.000,00	-	-	-
1.1.2- Multas, Juros de Mora e Outros Encargos do IPTU					
1.1.3- Dívida Ativa do IPTU					
1.1.4- Multas, Juros de Mora, Atualização Monetária e Outros Encargos da Dívida Ativa do IPTU					
1.1.5- (-) Deduções da Receita do IPTU					
1.2- Receita Resultante do Imposto sobre Transmissão Inter Vivos - ITBI	60.000,00	60.000,00	11.627,19	15.799,69	26,33
1.2.1- ITBI	60.000,00	60.000,00	11.627,19	15.799,69	26,33
1.2.2- Multas, Juros de Mora e Outros Encargos do ITBI					
1.2.3- Dívida Ativa do ITBI					
1.2.4- Multas, Juros de Mora, Atualização Monetária e Outros Encargos da Dívida Ativa do ITBI					
1.2.5- (-) Deduções da Receita do ITBI					
1.3- Receita Resultante do Imposto sobre Serviços de Qualquer Natureza - ISS	800.000,00	800.000,00	85.437,47	205.609,15	25,70
1.3.1- ISS	800.000,00	800.000,00	85.437,47	205.609,15	25,70
1.3.2- Multas, Juros de Mora e Outros Encargos do ISS					
1.3.3- Dívida Ativa do ISS					
1.3.4- Multas, Juros de Mora, Atualização Monetária e Outros Encargos da Dívida Ativa do ISS					
1.3.5- (-) Deduções da Receita do ISS					
1.4- Receita Resultante do Imposto de Renda Retido na Fonte - IRRF	800.000,00	800.000,00	54.708,03	88.501,99	11,06
1.4.1- IRRF	800.000,00	800.000,00	54.708,03	88.501,99	11,06
1.4.2- Multas, Juros de Mora e Outros Encargos do IRRF					
1.4.3- Dívida Ativa do IRRF					
1.4.4- Multas, Juros de Mora, Atualização Monetária e Outros Encargos da Dívida Ativa do IRRF					
1.4.5- (-) Deduções da Receita do IRRF					
1.5- Receita Resultante do Imposto Territorial Rural - ITR (CF, art. 153, §4º, inciso III)	-	-	-	-	-
1.5.1- ITR	-	-	-	-	-
1.5.2- Multas, Juros de Mora e Outros Encargos do ITR					
1.5.3- Dívida Ativa do ITR					

1.5.4- Multas, Juros de Mora, Atualização Monetária e Outros Encargos da Dívida Ativa do ITR

1.5.5- (-) Deduções da Receita do ITR

2- RECEITA DE TRANSFERÊNCIAS CONSTITUCIONAIS E LEGAIS

2.1- Cota-Parte FPM

2.1.1- Parcela referente à CF, art. 159, I, alínea b

2.1.2- Parcela referente à CF, art. 159, I, alínea d

2.2- Cota-Parte ICMS

2.3- ICMS-Desoneração - L.C. nº87/1996

2.4- Cota-Parte IPI-Exportação

2.5- Cota-Parte ITR

2.6- Cota-Parte IPVA

2.7- Cota-Parte IOF-Ouro

3-TOTAL DA RECEITA DE IMPOSTOS (1 + 2)

RECEITAS ADICIONAIS PARA FINANCIAMENTO DO ENSINO

4- RECEITA DA APLICAÇÃO FINANCEIRA DE OUTROS RECURSOS DE IMPOSTOS VINCULADOS AO ENSINO

5- RECEITA DE TRANSFERÊNCIAS DO FNDE

5.1- Transferências do Salário-Educação

5.2- Outras Transferências do FNDE

5.3- Aplicação Financeira dos Recursos do FNDE

6- RECEITA DE TRANSFERÊNCIAS DE CONVÊNIOS

6.1- Transferências de Convênios

6.2- Aplicação Financeira dos Recursos de Convênios

7- RECEITA DE OPERAÇÕES DE CRÉDITO

8- OUTRAS RECEITAS PARA FINANCIAMENTO DO ENSINO

9- TOTAL DAS RECEITAS ADICIONAIS PARA FINANCIAMENTO DO ENSINO (4 + 5 + 6 + 7 + 8)

FUNDEB

RECEITAS DO FUNDEB

10- RECEITAS DESTINADAS AO FUNDEB

10.1- Cota-Parte FPM Destinada ao FUNDEB - (20% de 2.1.1)

10.2- Cota-Parte ICMS Destinada ao FUNDEB - (20% de 2.2)

10.3- ICMS-Desoneração Destinada ao FUNDEB - (20% de 2.3)

10.4- Cota-Parte IPI-Exportação Destinada ao FUNDEB - (20% de 2.4)

10.5- Cota-Parte ITR ou ITR Arrendado Destinadas ao FUNDEB - (20% de ((1.5 - 1.5.5) + 2.5))

10.6- Cota-Parte IPVA Destinada ao FUNDEB - (20% de 2.6)

11- RECEITAS RECEBIDAS DO FUNDEB

11.1- Transferências de Recursos do FUNDEB

11.2- Complementação da União ao FUNDEB

	PREVISÃO INICIAL	PREVISÃO ATUALIZADA (a)	RECEITAS REALIZADAS		%
			No Bimestre	Até o Bimestre (b)	
					(c) = (b/a)x100
17.435.000,00	17.435.000,00	17.435.000,00	2.326.132,80	5.541.247,97	31,78
14.000.000,00	14.000.000,00	14.000.000,00	1.775.083,70	4.367.019,43	31,19
3.200.000,00	3.200.000,00	3.200.000,00	494.847,43	1.017.140,34	31,79
15.000,00	15.000,00	15.000,00	4.103,36	4.103,36	27,36
10.000,00	10.000,00	10.000,00	1.425,15	3.364,14	33,64
10.000,00	10.000,00	10.000,00	347,44	904,01	9,04
200.000,00	200.000,00	200.000,00	50.325,72	148.716,69	74,36
19.145.000,00	19.145.000,00	19.145.000,00	2.477.905,49	5.851.158,80	30,56
2.115.000,00	2.115.000,00	2.115.000,00	415.377,34	1.120.866,45	53,00
1.665.000,00	1.665.000,00	1.665.000,00	264.900,48	386.284,99	23,20
550.000,00	550.000,00	550.000,00	91.504,95	212.889,46	38,71
1.115.000,00	1.115.000,00	1.115.000,00	173.395,53	173.395,53	15,55
450.000,00	450.000,00	450.000,00	150.476,86	734.581,46	163,24
450.000,00	450.000,00	450.000,00	150.476,86	734.581,46	163,24
4.230.000,00	4.230.000,00	4.230.000,00	830.754,68	2.241.732,90	53,00
3.487.000,00	3.487.000,00	3.487.000,00	465.226,39	1.108.249,22	31,78
2.800.000,00	2.800.000,00	2.800.000,00	355.016,69	873.403,79	31,19
640.000,00	640.000,00	640.000,00	98.969,46	203.428,01	31,79
3.000,00	3.000,00	3.000,00	820,67	820,67	27,36
2.000,00	2.000,00	2.000,00	285,01	672,79	33,64
2.000,00	2.000,00	2.000,00	69,47	180,76	9,04
40.000,00	40.000,00	40.000,00	10.065,09	29.743,20	74,36
14.000.000,00	14.000.000,00	14.000.000,00	2.668.778,26	5.095.426,25	35,21
10.500.000,00	10.500.000,00	10.500.000,00	1.634.153,01	3.697.131,91	35,21
3.500.000,00	3.500.000,00	3.500.000,00	1.034.625,25	1.398.294,34	39,95

11.3- Receita de Aplicação Financeira dos Recursos do FUNDEB		7.013.000,00	7.013.000,00	1.168.926,62	2.588.882,69	36,92
12- RESULTADO LÍQUIDO DAS TRANSFERÊNCIAS DO FUNDEB (11.1 - 10)						
[SE RESULTADO LÍQUIDO DA TRANSFERÊNCIA (12) > 0] = ACRÉSCIMO RESULTANTE DAS TRANSFERÊNCIAS DO FUNDEB						
[SE RESULTADO LÍQUIDO DA TRANSFERÊNCIA (12) < 0] = DECRÉSCIMO RESULTANTE DAS TRANSFERÊNCIAS DO FUNDEB						
DESPESAS DO FUNDEB						
	DOTAÇÃO INICIAL	DOTAÇÃO ATUALIZADA (d)	DESPESAS LIQUIDADAS		%	(f) = (e/d)x100
			No Bimestre	Até o Bimestre (e)		
13- PAGAMENTO DOS PROFISSIONAIS DO MAGISTÉRIO						
13.1- Com Educação Infantil	12.628.700,00	12.630.071,18	1.898.842,91	3.506.341,22	27,76	27,76
13.2- Com Ensino Fundamental	1.102.000,00	1.102.000,00	202.357,70	340.735,52	30,92	30,92
14- OUTRAS DESPESAS	11.526.700,00	11.528.071,18	1.696.485,21	3.165.605,70	27,46	27,46
14.1- Com Educação Infantil	5.267.000,00	4.531.827,63	643.120,15	912.154,26	20,13	20,13
14.2- Com Ensino Fundamental	537.000,00	197.172,37	15.088,81	22.558,81	11,44	11,44
15- TOTAL DAS DESPESAS DO FUNDEB (13 + 14)	4.730.000,00	4.729.000,00	628.031,34	889.595,45	18,81	18,81
	17.895.700,00	17.161.898,81	2.541.963,06	4.418.495,48	25,75	25,75
DEDUÇÕES PARA FINS DE LIMITE DO FUNDEB PARA PAGAMENTO DOS PROFISSIONAIS DO MAGISTÉRIO						
16- RESTOS A PAGAR INSCRITOS NO EXERCÍCIO SEM DISPONIBILIDADE FINANCEIRA DE RECURSOS DO FUNDEB						
17- DESPESAS CUSTEADAS COM O SUPERÁVIT FINANCEIRO, DO EXERCÍCIO ANTERIOR, DO FUNDEB						
18- TOTAL DAS DEDUÇÕES CONSIDERADAS PARA FINS DE LIMITE DO FUNDEB (16 + 17)						
19- MÍNIMO DE 60% DO FUNDEB NA REMUNERAÇÃO DO MAGISTÉRIO COM EDUCAÇÃO INFANTIL E ENSINO FUNDAMENTAL I ((13 - 18) / (11) x 100) %						
68,81						
CONTROLE DA UTILIZAÇÃO DE RECURSOS NO EXERCÍCIO SUBSEQUENTE						
VALOR						
20 - RECURSOS RECEBIDOS DO FUNDEB EM 2012 QUE NÃO FORAM UTILIZADOS						
21 - DESPESAS CUSTEADAS COM O SALDO DO ITEM 20 ATÉ O 1º TRIMESTRE DE 2013						
225.000,00						

MANUTENÇÃO E DESENVOLVIMENTO DO ENSINO - DESPESAS CUSTEADAS COM A RECEITA RESULTANTE DE IMPOSTOS E RECURSOS DO FUNDEB

	PREVISÃO INICIAL	PREVISÃO ATUALIZADA (a)	RECEITAS REALIZADAS		%	(c) = (b/a)x100
			No Bimestre	Até o Bimestre (b)		
RECEITAS COM AÇÕES TÍPICAS DE MDE						
	4.786.250,00	4.786.250,00	619.476,37	1.462.789,70	30,56	30,56
DESPESAS E TRANSFERÊNCIAS DESTINADAS À MDE (25% de 3)3						
DESPESAS COM AÇÕES TÍPICAS DE MDE						
	1.639.000,00	1.441.827,63	217.446,51	363.294,33	25,20	25,20
23- EDUCAÇÃO INFANTIL						
23.1- Despesas Custeadas com Recursos do FUNDEB						
23.2- Despesas Custeadas com Outros Recursos de Impostos						
24- ENSINO FUNDAMENTAL						
24.1- Despesas Custeadas com Recursos do FUNDEB	16.256.700,00	16.257.071,18	2.324.516,55	4.055.201,15	24,94	24,94
24.2- Despesas Custeadas com Outros Recursos de Impostos						
25- ENSINO MÉDIO						
26- ENSINO SUPERIOR						
27- ENSINO PROFISSIONAL NÃO INTEGRADO AO ENSINO REGULAR						

28- OUTRAS	1.105.600,00	1.082.401,19	1.42.226,75	243.010,99	22,45
29- TOTAL DAS DESPESAS CDM AÇÕES TÍPICAS DE MDE (23 + 24 + 25 + 26 + 27 + 28)	19.001.300,00	18.781.300,00	2.684.189,81	4.661.506,47	24,82
DEDUÇÕES CONSIDERADAS PARA FINS DE LIMITE CONSTITUCIONAL					
30- RESULTADO LÍQUIDO DAS TRANSFERÊNCIAS DO FUNDEB - (12)	VALOR				
31- DESPESAS CUSTEADAS COM A COMPLEMENTAÇÃO DO FUNDEB NO EXERCÍCIO	2.388.882,69				
32- RECEITA DE APLICAÇÃO FINANCEIRA DOS RECURSOS DO FUNDEB ATÉ O BIMESTRE = (50 h)					
33- DESPESAS CUSTEADAS COM O SUPERÁVIT FINANCEIRO, DO EXERCÍCIO ANTERIOR, DO FUNDEB					
34- DESPESAS CUSTEADAS COM O SUPERÁVIT FINANCEIRO, DE OUTROS RECURSOS DE IMPOSTOS					
35- RESTOS A PAGAR INSCRITOS NO EXERCÍCIO SEM DISPONIBILIDADE FINANCEIRA DE RECURSOS DE IMPOSTOS VINCULADOS AO ENSINO					
36- CANCELAMENTO, NO EXERCÍCIO, DE RESTOS A PAGAR INSCRITOS COM DISPONIBILIDADE FINANCEIRA DE RECURSOS DE IMPOSTOS VINCULADOS AO ENSINO = (46 g)					
37- TOTAL DAS DEDUÇÕES CONSIDERADAS PARA FINS DE LIMITE CONSTITUCIONAL (30 + 31 + 32 + 33 + 34 + 35 + 36)	2.388.882,69				
38- TOTAL DAS DESPESAS PARA FINS DE LIMITE (23 + 24) - (37)	2.072.623,78				
39- MÍNIMO DE 25% DAS RECEITAS RESULTANTES DE IMPOSTOS EM MDEs (38) / (3) x 100) %	35,42				

OUTRAS INFORMAÇÕES PARA CONTROLE


	DOTAÇÃO INICIAL	DOTAÇÃO ATUALIZADA (d)	DESPESAS LIQUIDADAS		%
			No Bimestre	Até o Bimestre (e)	
					(f) = (e/d)x100
OUTRAS DESPESAS CUSTEADAS COM RECEITAS ADICIONAIS PARA FINANCIAMENTO DO ENSINO					
40- DESPESAS CUSTEADAS COM A APLICAÇÃO FINANCEIRA DE OUTROS RECURSOS DE IMPOSTOS VINCULADOS AO ENSINO					
41- DESPESAS CUSTEADAS COM A CONTRIBUIÇÃO SOCIAL DO SALÁRIO-EDUCAÇÃO					
42- DESPESAS CUSTEADAS COM OPERAÇÕES DE CRÉDITO					
43- DESPESAS CUSTEADAS COM OUTRAS RECEITAS PARA FINANCIAMENTO DO ENSINO ENSINO (40 + 41 + 42 + 43)					
RESTOS A PAGAR INSCRITOS COM DISPONIBILIDADE FINANCEIRA DE RECURSOS DE IMPOSTOS VINCULADOS AO ENSINO	SALDO ATÉ O BIMESTRE			CANCELADO EM 2013 (g)	
46- RESTOS A PAGAR DE DESPESAS COM MDE		1.999.812,16			
FLUXO FINANCEIRO DOS RECURSOS					
VALOR					
			FUNDEB (h)	FUNDEB	FUNDEF
47- SALDO FINANCEIRO EM 31 DE DEZEMBRO DE 2012			3.653.620,60		
48- (+) INGRESSO DE RECURSOS ATÉ O BIMESTRE			7.679.648,99		
49- (-) PAGAMENTOS EFETUADOS ATÉ O BIMESTRE			7.290.322,20		
50- (+) RECEITA DE APLICAÇÃO FINANCEIRA DOS RECURSOS ATÉ O BIMESTRE					


51- (=) SALDO FINANCEIRO NO EXERCÍCIO ATUAL


4.042.947,39


FONTE:

- 1 Limites mínimos anuais a serem cumpridos no encerramento do exercício.
- 2 Art. 41, § 2º, Lei 11.494/2007 "Até 3% dos recursos recebidos a conta que foram, inclusive renovou a compensação da União exceto nos termos do § 1º do art. 6º desta Lei, podendo ser utilizados no 1º trimestre do exercício imediatamente subsequente, mediante abatimento de crédito adicional."
- 3 Caput do artigo 212 da CF/1988
- 4 Os valores referem-se à parcela dos Rendos a Pagar inscritos sem disponibilidade financeira vinculada e a qual não devendo ser informados somente ao RREO do último bimestre do exercício.
- 5 Limites mínimos anuais a serem cumpridos no encerramento do exercício, no âmbito de atuação partidária, conforme LOR, art. 11, V.


Jose Humberto Germano
Prefeito Municipal


Giordano Bruno Araujo Cavalcante Mota
CRC 016.135/0-7 - CE - Contador

Prefeitura Municipal de Araripe

Claudio Ferreira dos Santos
Sec. Gestão Admin. e Financeira
CPF: 885.195.543-34


Aparecido de Souza Nogueira
CONTROLE INTERNO
Matrícula nº 2439

ESTADO DO CEARÁ
PODER EXECUTIVO
PREFEITURA MUNICIPAL DE ARAPIPE
RELATÓRIO RESUMIDO DA EXECUÇÃO ORÇAMENTÁRIA
DEMONSTRATIVO DAS RECEITAS E DESPESAS COM AÇÕES E SERVIÇOS PÚBLICOS DE SAÚDE
ORÇAMENTOS FISCAL E O A SEGURIDADE SOCIAL
01 DE MARÇO/2013 ATÉ ABRIL/2013

RECEITAS PARA APLICAÇÃO DA APLICAÇÃO EM AÇÕES E SERVIÇOS PÚBLICOS DE SAÚDE	PREVISÃO INICIAL	PREVISÃO ATUALIZADA (a)	RECEITAS REALIZADAS		R\$ 1,00
			Até o Bimestre (b)	% (b/a) x 100	
RECEITA DE IMPOSTOS LÍQUIDA (I)	1.005.000,00	1.005.000,00	263.411,74	26,21	
Imposto Predial e Territorial Urbano - IPTU	50.000,00	50.000,00			
Imposto sobre Transmissão de Bens Intervivos - ITBI	60.000,00	60.000,00	15.799,69	26,33	
Imposto sobre Serviços de Qualquer Natureza - ISS	800.000,00	800.000,00	205.609,15	25,70	
Imposto de Renda Retido na Fonte - IRRF	80.000,00	80.000,00	12.944,39	16,18	
Imposto Territorial Rural - ITR	10.000,00	10.000,00	1.244,00	12,44	
Multas, Juros de Mora e Outros Encargos dos Impostos	5.000,00	5.000,00	27.814,51	556,29	
Oliveira Ativos Impostos					
Multas, Juros de Mora e Outros Encargos da Oliveira Ativa					
RECEITA DE TRANSFERÊNCIAS CONSTITUCIONAIS E LEGAIS (II)	17.425.000,00	17.425.000,00	5.537.883,83	31,78	
Conta-Parte FPM	14.000.000,00	14.000.000,00	4.367.019,43	31,19	
Conta-Parte ITR	10.000,00	10.000,00	904,01	9,04	
Conta-Parte IPVA	200.000,00	200.000,00	148.716,69	74,36	
Conta-Parte ICMS	3.200.000,00	3.200.000,00	1.017.140,34	31,79	
Conta-Parte IPI-Exportação					
Compensações Financeiras Provenientes de Impostos e Transferências Constitucionais	15.000,00	15.000,00	4.103,36	27,36	
Desoneração ICMS (LC 87/96)	15.000,00	15.000,00	4.103,36	27,36	
Outras					
TOTAL DAS RECEITAS PARA APLICAÇÃO EM AÇÕES E SERVIÇOS PÚBLICOS DE SAÚDE (III) = I + II	18.430.000,00	18.430.000,00	5.801.295,57	31,48	
RECEITAS ADICIONAIS PARA FINANCIAMENTO DA SAÚDE					
TRANSFERÊNCIA DE RECURSOS DO SISTEMA ÚNICO DE SAÚDE-SUS	2.462.000,00	2.462.000,00	529.763,81	21,52	
Provenientes da União	2.462.000,00	2.462.000,00	529.763,81	21,52	
Provenientes dos Estados					
Provenientes de Outros Municípios					
Outras Receitas do SUS					
TRANSFERÊNCIAS VOLUNTÁRIAS					
RECEITAS DE OPERAÇÕES DE CRÉDITO VINCULADAS À SAÚDE					
OUTRAS RECEITAS PARA FINANCIAMENTO DA SAÚDE					
TOTAL RECEITAS ADICIONAIS PARA FINANCIAMENTO DA SAÚDE	2.462.000,00	2.462.000,00	529.763,81	21,52	

DESPESAS COM SAÚDE (Por Grupo de Natureza da Despesa)	DOTAÇÃO INICIAL	DOTAÇÃO ATUALIZADA (e)	DESPESAS EMPENHADAS		DESPESAS LIQUIDADAS		
			Até o Bimestre (f)	% (f/e) x 100	Até o Bimestre (g)	% (g/e) x 100	
DESPESAS CORRENTES							
Personal e Encargos Sociais	9.737.200,00	9.737.200,00	3.635.151,75	37,33	2.575.338,84	26,45	
Juros e Encargos da Dívida	7.410.200,00	7.410.200,00	2.840.185,00	38,33	2.029.273,43	27,38	
Outras Despesas Correntes	2.327.000,00	2.327.000,00	794.966,75	34,16	546.065,41	23,47	
DESPESAS DE CAPITAL	361.000,00	361.000,00	29.056,80	8,05	29.056,80	8,05	
Investimentos	346.000,00	346.000,00	29.056,80	8,40	29.056,80	8,40	
Inversões Financeiras	10.000,00	10.000,00	-	-	-	-	
Amortização da Dívida	5.000,00	5.000,00	-	-	-	-	
TOTAL DAS DESPESAS COM SAÚDE (IV)	10.098.200,00	10.098.200,00	3.664.208,55	36,29	2.604.395,64	25,79	

DESPESAS COM SAÚDE NÃO COMPUTADAS PARA FINS DE ATURAÇÃO DO PERCENTUAL MÍNIMO	DOTAÇÃO INICIAL	DOTAÇÃO ATUALIZADA	DESPESAS EMPENHADAS		DESPESAS LIQUIDADAS	
			Até o Bimestre (h)	% (h/IVf) x 100	Até o Bimestre (i)	% (i/IVg) x 100
DESPESAS COM INATIVOS E PENSIONISTAS						
DESPESA COM ASSISTÊNCIA À SAÚDE QUE NÃO ATENDE AO PRINCÍPIO DE ACESSO UNIVERSAL						
DESPESAS CUSTEADAS CDM OUTROS RECURSOS						
Recursos de Transferência do Sistema Único de Saúde - SUS						
Recursos de Operações de Crédito						
Outros Recursos						
OUTRAS AÇÕES E SERVIÇOS NÃO COMPUTADOS						
RESTOS A PAGAR NÃO PROCESSADOS INSCRITOS INDEVIDAMENTE NO EXERCÍCIO SEM DISPONIBILIDADE FINANCEIRA						
DESPESAS CUSTEADAS COM DISPONIBILIDADE DE CAIXA VINCULADA AOS RESTOS A PAGAR CANCELADOS?						
DESPESAS CUSTEADAS COM RECURSOS VINCULADOS À PARCELA DO PERCENTUAL MÍNIMO QUE NÃO FOI APLICADA EM AÇÕES E SERVIÇOS DE SAÚDE EM EXERCÍCIOS ANTERIORES						
TOTAL DAS DESPESAS COM NÃO COMPUTADAS (V)						

TOTAL DAS DESPESAS COM AÇÕES E SERVIÇOS PÚBLICOS DE SAÚDE (VI) - (IV - V)	10.098.200,00	10.098.200,00	3.664.208,55	100,00	2.604.395,64	100,00
--	---------------	---------------	--------------	--------	--------------	--------

PERCENTUAL DE APLICAÇÃO EM AÇÕES E SERVIÇOS PÚBLICOS DE SAÚDE SOBRE A RECEITA DE IMPOSTOS LÍQUIDA E TRANSFERÊNCIAS CONSTITUCIONAIS E LEGAIS (VII%) = (VIIh / IIib x 100) - LIMITE CONSTITUCIONAL 15% e e 5						44,89
---	--	--	--	--	--	-------

VALOR REFERENTE À DIFERENÇA ENTRE O VALOR EXECUTADO E O LIMITE MÍNIMO CONSTITUCIONAL (VII - IS)/100 x IIib						1.734.201,30
---	--	--	--	--	--	--------------

EXECUÇÃO DE RESTOS A PAGAR NÃO PROCESSADOS INSCRITOS COM DISPONIBILIDADE DE CAIXA	INSCRITOS	CANCELADOS/PRESCRITOS	PAGOS	A PAGAR	PARCELA CONSIDERADA NO LIMITE
	789.020,60			789.020,60	

Inscritos em <012>

Inscritos em <2011>	224.962,57	224.962,57	
Inscritos em <2010>	236.097,68	236.097,68	
Inscritos em <2009>	4.309,10	4.309,10	
Inscritos em <2008>			
Total	1.254.389,95	1.254.389,95	

CONTROLE DAS DESPESAS CUSTEADAS COM DISPONIBILIDADE DE CAIXA VINCULADA AOS RESTOS A PAGAR CANCELADOS OU PRESCRITOS	DISPONIBILIDADE DE CAIXA VINCULADA AOS RESTOS A PAGAR CANCELADOS OU PRESCRITOS	
	Saldo Inicial	Saldo Final (Não Aplicado)
Restos a Pagar Cancelados ou Prescritos em <2013>		
Restos a Pagar Cancelados ou Prescritos em <2012>		
Total (VIII)		


CONTROLE DAS DESPESAS CUSTEADAS COM RECURSOS VINCULADOS À PARCELA DO PERCENTUAL MÍNIMO NÃO APLICADA EM AÇÕES E SERVIÇOS DE SAÚDE EM EXERCÍCIOS ANTERIORES - ARTIGOS 25 E 26	RECURSOS VINCULADOS À DIFERENÇA DE LIMITE NÃO CUMPRIDO	
	Saldo Inicial	Saldo Final (Não Aplicado)
Diferença de limite não cumprido em <2012>		
Diferença de limite não cumprido em <2011>		
Total (IX)		


DESPESAS COM SAÚDE (Por Subfunção)	DOTAÇÃO INICIAL	DOTAÇÃO ATUALIZADA	DESPESAS EMPENHADAS		DESPESAS LIQUIDADAS	
			Até o Bimestre (l)	% (l/total) x 100	Até o Bimestre (m)	% (m/total) x 100
			(l)	(l)	(m)	(m)
Atenção Básica	3.474.700,00	3.474.700,00	1.254.432,04	34,23	909.452,64	34,92
Assistência Hospitalar e Ambulatorial	3.274.500,00	3.274.500,00	1.349.977,64	36,84	922.894,91	35,44
Suporte Profilático e Terapêutico	95.000,00	95.000,00	28.363,00	0,77	19.170,08	0,74
Vigilância Sanitária						
Vigilância Epidemiológica	495.000,00	495.000,00	162.754,35	4,44	135.447,89	5,20
Alimentação e Nutrição	2.759.000,00	2.759.000,00	868.681,52	23,71	617.430,12	23,71
Outras Subfunções	10.098.200,00	10.098.200,00	3.664.308,55	100,00	2.604.395,64	100,00
TOTAL						


FONTE:
 1 Essa linha apresentará valor somente no Relatório Resumido da Execução Orçamentária do último bimestre do exercício.
 2 O valor apresentado na interseção com a coluna "l" ou com a coluna "h+i" (último bimestre) deverá ser o mesmo apresentado no "total j".
 3 O valor apresentado na interseção com a coluna "h" ou com a coluna "h+i" (último bimestre) deverá ser o mesmo apresentado no "total k".
 4 Limite anual mínimo a ser cumprido no encerramento do exercício.

5 Durante o exercício esse valor servirá para o monitoramento previsto no art. 23 da LC 141/2012

Jose Hilberio Germano
Prefeitura Municipal


Giordano Bruno Araujo Cavalcante Mota
CRC 016.135/0-7 - CFE - Contador

Prefeitura Municipal de Araripe

Claudia Ferreira dos Santos
Sec. Gestão Admín. e Financeira
CPF: 885.195.543-34


Aparecido de Souza Nogueira
CONTROLE INTERNO
Matrícula nº 2436