



ESTADO DO CEARÁ
Prefeitura Municipal de Araripe

CERTIDÃO DE PUBLICAÇÃO

Período: *6º Bimestre de 2014 (nov/dez)*
Relatório: *Resumido da Execução Orçamentaria*
Data da Publicação: *30 de Janeiro de 2015*
Local: *Prefeitura Municipal*

Para os devidos fins de prova junto ao Tribunal de Contas dos Municípios - TCM, em especial para atendimento das exigências da Instrução Normativa nº 03/2000 do TCM/CE, **CERTIFICAMOS**, que o **Relatório Resumido da Execução Orçamentária - RREO**, relativo ao 6º bimestre do ano de 2014, foi publicado através de afixação em **FLANELÓGRAFO** na sede desta prefeitura em 30/01/2015, cumprindo assim as determinações da Lei Complementar 101/2000 (Lei de Responsabilidade Fiscal), nos termos da Constituição Estadual e da decisão do STJ, proferida no recurso especial nº 105.232 (96/0056484-5/CEARÁ), tendo em vista ausência de diário oficial.

Prefeitura Municipal de Araripe, em 30 de Janeiro de 2015.


Jose Humberto Germano
Prefeito Municipal

Os dados se encontram no endereço eletrônico www.araripe.tudotransparente.com.br na forma do art. 48 da Lei Complementar 101/00.

ESTADO DO CEARÁ
PODER EXECUTIVO
PREFEITURA MUNICIPAL DE ARAPIPE
RELATÓRIO RESUMIDO DA EXECUÇÃO ORÇAMENTÁRIA
BALANÇO ORÇAMENTÁRIO
ORÇAMENTOS FISCAL E DA SEGURIDADE SOCIAL
DE NOVEMBRO/2014 A DE DEZEMBRO/2014

RREO - Anexo 1 (LRF, Art. 52, inciso I, alíneas "a" e "b" do inciso II e §1º)

RECEITAS	PREVISÃO INICIAL	PREVISÃO ATUALIZADA (a)	RECEITAS REALIZADAS		RECEITAS REALIZADAS		REALIZAR (a-e)
			No Bimestre (b)	% (b/a)	Até o Bimestre (c)	% (c/a)	
RECEITAS (EXCETO INTRA-ORÇAMENTÁRIAS) (1)	47.962.400,00	47.962.400,00	9.341.124,56	19,48	49.444.639,79	103,09	1.482.239,79
RECEITAS CORRENTES	1.883.500,00	1.883.500,00	358.802,22	19,05	1.851.401,87	98,30	32.098,13
RECEITA TRIBUTÁRIA	55.000,00	55.000,00	66.643,78	121,17	75.390,61	137,07	20.390,61
IMPOSTO SOBRE A PROPRIEDADE TERRITORIAL URBANA	725.000,00	725.000,00	169.312,68	23,35	793.620,70	109,46	68.620,70
IMPOSTO DE RENDA RET. NA FONTE S/OUTROS RENDIMENT	85.000,00	85.000,00	11.761,93	13,84	125.636,57	147,81	40.636,57
IMP. S/A TRANSM. "INTER VIVOS" DE BENS IMOVEIS E DIR.RE	65.000,00	65.000,00	22.339,10	34,37	80.309,68	123,55	15.309,68
IMPDISTO SOBRE SERVIÇOS DE QUALQUER NATUREZA	820.000,00	820.000,00	82.389,88	10,05	681.146,91	83,07	138.853,09
TAXAS PELO EXERCÍCIO DO PODER DE POLÍCIA	130.000,00	130.000,00	6.354,85	4,89	95.297,40	73,31	34.702,60
TAXAS PELA PRESTAÇÃO DE SERVIÇOS	3.500,00	3.500,00	-	-	-	-	3.500,00
RECEITA DE CONTRIBUIÇÕES	3.160.000,00	3.160.000,00	935.271,66	29,60	3.986.486,77	126,15	826.486,77
CONTRIBUIÇÃO PATRONAL DE SERVIDOR ATIVO CIVIL	1.300.000,00	1.300.000,00	509.551,28	39,20	2.175.470,91	167,34	875.470,91
CONTRIBUIÇÃO DO SERVIDOR ATIVO CIVIL	1.600.000,00	1.600.000,00	370.946,23	23,18	1.536.089,09	96,01	63.910,91
CONTRIBUIÇÃO P/ CUSTEIO DE SERVIÇO DE ILUMINAÇÃO P/	260.000,00	260.000,00	54.774,15	21,07	274.926,77	105,74	14.926,77
RECEITA PATRIMONIAL	852.500,00	852.500,00	223.272,58	26,19	1.182.774,83	138,74	330.274,83
RECEITAS IMOBILIÁRIAS	1.500,00	1.500,00	-	-	-	-	1.500,00
REMUNERAÇÃO DE DEPOSITOS BANCÁRIOS	850.000,00	850.000,00	223.272,58	26,27	1.182.774,83	139,15	332.774,83
OUTRAS RECEITAS PATRIMONIAIS	1.000,00	1.000,00	-	-	-	-	1.000,00
RECEITA DE SERVIÇOS	5.000,00	5.000,00	-	-	-	-	5.000,00
SERVIÇOS ADMINISTRATIVOS	5.000,00	5.000,00	-	-	-	-	5.000,00
TRANSFERÊNCIAS CORRENTES	41.682.000,00	41.682.000,00	7.776.119,92	18,66	41.875.429,66	100,46	193.429,66
COTA-PARTE DO FUNDO DE PARTICIPAÇÃO DOS MUNICÍPIO	15.000.000,00	15.000.000,00	3.116.783,57	20,78	14.347.828,99	95,65	652.171,01
COTA-PARTE DO IMPOSTO SOBRE A PROP. TERRITORIAL RU	5.000,00	5.000,00	1.530,78	30,62	14.065,57	281,31	9.065,57
COTA-PARTE ROYALTIES - COM. FTM. PROD. PETRÓLEO	20.000,00	20.000,00	2.488,20	12,44	16.221,69	81,11	3.778,31
COTA-PARTE FUNDO ESPECIAL - PETROBRAS	210.000,00	210.000,00	35.531,30	16,93	214.212,49	102,01	4.212,49
TRANSFERÊNCIA PAB FIXO	600.000,00	600.000,00	97.290,66	16,22	583.743,96	97,29	16.256,04
TRANSFERÊNCIA PACS - PROG. AGENTES COMUNITÁRIOS D	660.000,00	660.000,00	167.310,00	25,35	659.636,00	99,94	304,00
TRANSFERÊNCIA P/ CER - COMPENSAÇÃO ESPECÍFICAS RE	50.000,00	50.000,00	-	-	-	-	50.000,00
TRANSFERÊNCIA SAÚDE BUCAL	360.000,00	360.000,00	49.140,00	13,65	279.210,00	77,56	80.790,00
TRANSFERÊNCIA DO PSP - PROGRAMA SAÚDE DA FAMÍLIA	700.000,00	700.000,00	171.120,00	24,45	790.040,00	112,86	90.040,00
TRANSFERÊNCIA MÉDIA E ALTA COMPLEXIDADE DE AMBULA	1.200.000,00	1.200.000,00	141.032,33	11,75	1.005.694,42	83,81	194.305,58
TRANSFERÊNCIA CEO - CENTRO DE ESPECIALIDADES ODON	250.000,00	250.000,00	16.500,00	6,60	99.000,00	39,60	151.000,00
TRANSFERÊNCIA VIGILÂNCIA SANITÁRIA	20.000,00	20.000,00	1.097,19	5,49	14.251,46	71,26	5.748,54
TRANSFERÊNCIA VIGILÂNCIA EPIDEMIOLÓGICA E AMBIENT	80.000,00	80.000,00	-	-	36.967,96	46,21	43.032,04
TRANSFERÊNCIA VIGILÂNCIA E PROMOÇÃO A SAÚDE	75.000,00	75.000,00	18.529,98	24,71	92.649,90	123,53	17.649,90
TRANSFERÊNCIA FARMÁCIA BÁSICA	5.000,00	5.000,00	-	-	24.000,00	480,00	19.000,00

17213313	TRANSFERENCIA QUALIFICACAO DA GESTAO DO SUS	100.000,00	-	-	-	331.123,21	-	220,75	100.000,00
17213314	TRANSFERENCIA DO COPS	150.000,00	48.073,21	-	-	181.123,21	-	-	181.123,21
17213315	TRANSFERENCIA DO SUS ATENCAO BASICA - PMAQ	-	160.801,27	-	-	532.301,27	-	-	532.301,27
17213316	TRANSFERENCIA DO SUS GERENCIAMENTO DE RISCOS DE V	-	4.169,60	-	-	5.698,42	-	-	5.698,42
17213317	PROGRAMA DE QUALIDADE DE ACOES DE VIGILANCIA EM S	-	22.235,96	-	-	33.353,94	-	-	33.353,94
17213318	TRANSFERENCIA DO SUS ATENCAO BASICA - PROO SAUDE N	-	-	-	-	4.159,05	-	-	4.159,05
17213399	DEMAIS TRANSFERENCIAS PARA O SUS	50.000,00	-	-	-	50.000,00	-	-	50.000,00
17213403	PAIF - PROT. ATENDIMENTO INTEGRAL A FAMILIA	130.000,00	48.150,00	37,04	-	171.300,00	131,77	-	41.300,00
17213404	IGD - INDICE DE GESTAO DESCENTRALIZADA	180.000,00	42.048,16	23,36	-	155.106,97	86,17	-	24.893,03
17213405	PROGRAMA DE ATENCAO A PESSOA IDOSA	50.000,00	-	-	-	50.000,00	-	-	50.000,00
17213407	CREAS - CENTRO REF. ESPECIALIZADO ASSIST. SOCIAL	70.000,00	19.500,00	27,86	-	71.500,00	102,14	-	1.500,00
17213499	OUTRAS TRANSFERENCIAS DO FNAS	30.000,00	4.200,00	14,00	-	206.263,70	687,55	-	176.263,70
17213501	TRANSFERENCIA DO SALARIO EDUCACAO	600.000,00	113.316,83	18,89	-	673.234,17	112,21	-	73.234,17
17213502	TRANSFERENCIA DO FNDE - PDDE	5.000,00	-	-	-	-	-	-	5.000,00
17213503	TRANSFERENCIA DO FNDE - PNAE	600.000,00	-	-	-	395.632,00	65,94	-	204.368,00
17213504	TRANSFERENCIA DO FNDE - PNAE	350.000,00	29.276,77	8,36	-	234.214,16	66,92	-	115.785,84
17213505	TRANSFERENCIA DO FNDE - PNAE CRECHE	20.000,00	-	-	-	70.730,00	353,60	-	50.730,00
17213506	TRANSFERENCIA DO FNDE - PNAE PRE-ESCOLA	60.000,00	-	-	-	60.240,00	100,40	-	240,00
17213507	TRANSFERENCIA DO FNDE - PNAE QUILOMBOLA	20.000,00	-	-	-	29.408,00	147,04	-	9.408,00
17213508	TRANSFERENCIA DO FNDE - PNAE ENSINO INFANTIL	15.000,00	4.140,48	10,35	-	9.280,00	61,87	-	5.720,00
17213510	TRANSFERENCIA DO FNDE - PNAE ENSINO MEDIO	40.000,00	7.302,89	10,43	-	33.123,84	82,81	-	6.876,16
17213511	PROGRAMA BRASIL ALFABETIZADO	70.000,00	-	-	-	58.423,12	83,46	-	11.576,88
17213599	OUTRAS TRANSFERENCIAS DO FNDE	110.000,00	-	-	-	17.034,27	#DIV/0!	-	17.034,27
17213600	TRANSFERENCIA DA LC 87/96	17.000,00	3.130,59	18,42	-	14.887,55	87,57	-	2.112,45
17220101	COTA-PARTE DO ICMS	3.250.000,00	678.226,17	20,87	-	3.582.631,00	110,23	-	332.631,00
17220102	COTA-PARTE DO IPVA	300.000,00	11.348,19	3,78	-	245.432,28	81,81	-	54.567,72
17220104	COTA-PARTE DO IPI - IMPOSTO S/PRODUTOS INDUSTRIALIZ	15.000,00	2.343,61	15,62	-	11.995,51	79,97	-	3.004,49
17220113	TRANSFERENCIA CIDE - CONTRIB. INTERVENCAO DOMINIO	15.000,00	-	-	-	3.376,97	22,51	-	11.623,03
17240100	TRANSFERENCIA DE RECURSOS PARA O FUNDEB	12.000.000,00	2.214.646,17	18,46	-	12.146.998,07	101,22	-	146.998,07
17240200	TRANSFERENCIA DE RECURSOS DA COMPLEMENTACAO FU	3.100.000,00	482.646,08	15,57	-	3.978.405,27	126,72	-	828.405,27
17610100	TRANSFER. DE CONVENIOS DA UNIAO P/SAUDE	300.000,00	-	-	-	300.000,00	-	-	300.000,00
17610200	TRANSFER. DE CONVENIOS DA UNIAO P/SAUDE	200.000,00	-	-	-	200.000,00	-	-	200.000,00
17619900	DEMAIS TRANSFERENCIAS DE CONVENIOS COM A UNIAO	250.000,00	28,26	0,01	-	7.230,43	2,89	-	242.769,57
17620100	TRANSFER. DE CONVENIOS DO ESTADO P/SAUDE	100.000,00	-	-	-	-	-	-	100.000,00
17620200	TRANSFER. DE CONVENIOS DO ESTADO P/EDUCACAO	150.000,00	61.206,05	40,80	-	279.821,06	186,55	-	129.821,05
17629900	DEMAIS TRANSFERENCIAS DE CONVENIOS COM ESTADOS	100.000,00	3.150,00	3,15	-	12.600,00	12,60	-	87.400,00
19000000	OUTRAS RECEITAS CORRENTES	379.400,00	47.658,18	12,56	-	548.546,66	144,58	-	169.146,66
19100000	MULTAS E JUROS DE MORA	10.000,00	515,86	5,16	-	3.401,02	34,01	-	6.598,98
19200000	INDENIZACOES E RESTITUICOES	224.000,00	32.653,57	14,58	-	203.158,27	90,70	-	20.841,73
19300100	RECEITA DA DIVIDA ATIVA TRIBUTARIA	80.000,00	6.471,53	8,09	-	30.264,52	37,83	-	49.735,48
19300200	RECEITA DA DIVIDA ATIVA NAO TRIBUTARIA	15.400,00	6.407,60	41,61	-	18.958,29	123,11	-	3.558,29
19900000	RECEITAS DIVERSAS	50.000,00	1.609,62	3,22	-	292.764,56	585,53	-	242.764,56
20000000	RECEITAS DE CAPITAL	2.155.000,00	193.290,66	8,97	-	3.333.105,15	154,67	-	1.178.105,15
22000000	ALIENACAO DE BENS	15.000,00	-	-	-	-	-	-	15.000,00
22100000	ALIENACAO DE BENS MOVEIS	5.000,00	-	-	-	-	-	-	5.000,00
22200000	ALIENACAO DE BENS IMOVEIS	10.000,00	-	-	-	-	-	-	10.000,00
24000000	TRANSFERENCIAS DE CAPITAL	2.140.000,00	193.290,66	9,03	-	3.333.105,15	155,75	-	1.193.105,15
24710100	TRANSFERENCIAS DE CONVENIOS DA UNIAO P/SAUDE	350.000,00	-	-	-	519.454,00	148,42	-	169.454,00

24710200	TRANSFERENCIAS DE CONVENIOS DA UNIAO P/EDUCACAO	350.000,00	-	-	370.634,24	105,90	-	20.634,24
24719900	DEMAIS TRANSFERENCIAS DE CONVENIOS COM A UNIAO	350.000,00	34,71	121.489,37	2.107.597,39	602,17	-	1.757.597,39
24720100	TRANSFERENCIAS DE CONVENIOS DO ESTADO P/ SAUDE	300.000,00	-	-	178.618,23	59,54	-	121.381,77
24720200	TRANSFERENCIAS DE CONVENIOS DO ESTADO P/ EDUCACA	300.000,00	-	-	-	-	-	300.000,00
24729900	DEMAIS TRANSFERENCIAS DE CONVENIOS COM ESTADOS	490.000,00	14,65	71.801,29	156.801,29	32,00	-	333.198,71
90000000	CONTAS REDUTORAS	3.717.400,00	17,24	640.797,61	3.521.019,35	94,72	-	196.380,65
97000000	CONTAS REDUTORAS DE TRANSFERENCIAS CORRENTES	3.717.400,00	17,24	640.797,61	3.521.019,35	94,72	-	196.380,65
97210102	PPM - DEDUCAO DE RECEITA PARA A FORMACAO DO FUNDE	3.000.000,00	16,72	501.481,85	2.747.690,70	91,59	-	232.309,30
97210105	REDUTOR ITR	1.000,00	30,61	306,14	2.813,02	281,30	-	1.813,02
97213600	LC 87/86 - DEDUCAO DE RECEITA PARA A FORMACAO DO FU	3.400,00	18,41	626,10	2.504,40	73,66	-	895,60
97220101	ICMS - DEDUCAO DE RECEITA PARA A FORMACAO DO FUNDE	650.000,00	20,87	135.645,21	716.526,05	110,23	-	66.526,05
97220102	REDUTOR DO IPVA	60.000,00	3,78	2.269,61	49.086,19	81,81	-	10.913,81
97220104	IPF - DEDUCAO DE RECEITA PARA A FORMACAO DO FUNDEE	3.000,00	15,62	468,70	2.398,99	79,97	-	601,01
	RECEITAS (INTRA-ORÇAMENTÁRIAS) (II)	1.700.000,00	-	-	-	-	-	1.700.000,00
	SUBTOTAL DAS RECEITAS (III) = (I + II)	48.100.000,00	18,49	8.893.617,61	49.256.725,59	102,40	-	1.156.725,59
	OPERAÇÕES DE CRÉDITO /							
	REFINANCIAMENTO (IV)							
	Operações de Crédito Internas							
	Mobiliária							
	Contratual							
	Operações de Crédito Externas							
	Mobiliária							
	Contratual							
	SUBTOTAL COM REFINANCIAMENTO (V) = (III + IV)	48.100.000,00	18,49	8.893.617,61	49.256.725,59	102,40	-	1.156.725,59
	DEFICIT (VI)	-	-	-	-	-	-	-
	TOTAL (VII) = (V + VI)	48.100.000,00	18,49	8.893.617,61	49.256.725,59	-	-	-
	SALDOS DE EXERCÍCIOS ANTERIORES							
	(UTILIZADOS PARA CRÉDITOS ADICIONAIS)							

DESPESAS	DOTAÇÃO INICIAL (d)	CRÉDITOS ADICIONAIS (e)	DOTAÇÃO ATUALIZADA (f)-(d)+e	DESPESAS EMPENHADAS		%	SALDO A LIQUIDAR (f-g)
				No Bimestre	Até o Bimestre		
DESPESAS							
(EXCETO INTRA-ORÇAMENTÁRIAS) (VIII)							
DESPESAS CORRENTES							
PESSOAL E ENCARGOS SOCIAIS	26.888.380,00	2.916.264,27	29.804.644,27	4.765.637,17	29.636.037,20	99,43	168.607,07
JUROS E ENCARGOS DA DÍVIDA	2.000,00	2.000,00	-	-	-	#DIV/0!	-
OUTRAS DESPESAS CORRENTES	14.934.738,02	565.957,19	14.368.780,83	1.561.394,82	14.050.427,69	97,78	318.353,14
DESPESAS DE CAPITAL							
INVESTIMENTOS	5.274.631,98	888.757,87	4.385.874,11	461.323,57	4.282.080,50	67,17	1.440.072,05
INVERSÕES FINANCEIRAS							
AMORTIZAÇÃO DA DÍVIDA	740.250,00	485.824,44	254.425,56	12.425,56	252.425,56	99,21	2.000,00
RESERVA DE CONTINGÊNCIA	260.000,00	-	260.000,00	-	-	-	260.000,00
RESERVA DO RPPS							
DESPESAS (INTRA-ORÇAMENTÁRIAS) (IX)							
SUBTOTAL DAS DESPESAS (X) = (VIII + IX)	48.100.000,00	973.734,77	49.073.724,77	6.800.781,12	48.220.970,95	95,54	2.189.032,26
AMORTIZAÇÃO DA DIV. /							
REFINANCIAMENTO (XI)							
Amortização da Dívida Interna							

SUBTOTAL RESERVA DE CONTINGENCIA	260.000,00	260.000,00	-	-	-	-	-	-	-	-	-	260.000,00
DESPESAS (INTRA-ORÇAMENTÁRIAS) (II)	-	-	-	-	-	-	-	-	-	-	-	-
TOTAL (III) = (I + II)	48.100.000,00	49.073.724,77	6.800.781,12	48.220.970,93	9.578.767,62	46.884.692,51	94,72	95,54	2.189.032,26	-	-	-

PONTE:

Jose Hilário Germano
Prefeito Municipal

BRUNO
Gilordano Bruno Araújo Cavalcante Neto
CRC 016.139/0-7 - CR - Camiador

Prefeitura Municipal de Araripe
Claudio Ferreira dos Santos
Claudio Ferreira dos Santos
Sec. Gestão Admin. e Financeira
CPF: 885.183.543-34


CICERA
CICERA LEODEGARIA JANUARIO
CPF: 442.977.693-87
RESP. CONTROLE INTERNO
MATRÍCULA Nº 1128


ESTADO DO CEARÁ
PODER EXECUTIVO
PREFEITURA MUNICIPAL DE ARAPIPE
RELATÓRIO RESUMIDO DA EXECUÇÃO ORÇAMENTÁRIA
DEMONSTRATIVO DA RECEITA CORRENTE LÍQUIDA
ORÇAMENTOS FISCAL E DA SEGURIDADE SOCIAL
DE NOVEMBRO/2014 ATÉ DEZEMBRO/2014


ESPECIFICAÇÃO	EVOLUÇÃO DA RECEITA REALIZADA NOS ÚLTIMOS 12 MESES												TOTAL (ÚLTIMOS 12 MESES)	PRÉVISO ATUALIZADA (EXERCÍCIO)		
	JAN/2014	FEV/2014	MAR/2014	ABR/2014	MAI/2014	JUN/2014	JUL/2014	AGO/2014	SET/2014	OCT/2014	NOV/2014	DEZ/2014				
RECEITAS CORRENTES (0)																
RECEITA TRIBUTÁRIA	211.176,39	141.648,39	153.895,14	111.890,63	93.938,68	168.818,65	115.899,34	101.992,82	238.612,74	154.742,95	144.666,59	214.135,63	1.851.481,87	1.883.500,00		
IPTU	-	-	-	-	-	-	-	-	-	8.746,83	25.477,63	41.166,15	75.390,61	55.090,88		
ISS	135.255,64	31.979,63	69.237,57	40.518,45	53.874,85	65.765,82	39.838,06	64.850,62	63.636,52	34.394,67	28.389,41	54.009,47	681.146,91	820.898,88		
ITBI	7.678,00	7.480,08	5.108,88	3.289,39	1.650,00	8.752,00	8.381,82	1.600,08	4.411,91	2.627,46	7.392,00	14.947,10	80.309,68	65.098,00		
OUTRAS RECEITAS TRIBUTÁRIAS	68.242,75	102.180,76	79.537,57	32.205,75	94.301,63	67.659,46	315.895,98	314.684,72	170.370,31	108.773,99	93.407,55	104.021,91	1.014.554,67	943.500,00		
RECEITA DE CONTRIBUIÇÕES	278.666,07	282.519,13	289.451,52	291.600,47	309.099,28	316.698,44	315.895,98	314.684,72	320.386,57	331.411,93	321.061,95	614.209,71	3.986.486,77	3.160.080,00		
RECEITA PATRIMONIAL	48.341,82	182.641,61	82.492,29	93.125,89	104.181,48	96.730,41	103.540,55	118.155,88	189.482,48	189.908,72	194.973,58	118.299,00	1.182.774,83	852.588,00		
RECEITA AGRÍCOLA	-	-	-	-	-	-	-	-	-	-	-	-	-	-		
RECEITA INDUSTRIAL	-	-	-	-	-	-	-	-	-	-	-	-	-	-		
RECEITA DE SERVIÇOS	3.939,093,67	4.113.261,01	3.021.565,55	3.182.908,71	4.216.718,94	2.974.109,89	2.997.582,90	3.285.389,68	3.864.041,47	3.364.638,88	3.382.340,65	4.393.779,27	41.875.429,66	5.008,00		
TRANSFERÊNCIAS CORRENTES	1.445.436,77	1.543.504,37	915.991,17	1.045.002,20	1.392.594,04	1.044.355,65	896.969,26	1.089.665,17	955.182,64	902.742,95	1.194.899,69	1.921.862,88	14.047.826,99	15.860.000,00		
COTA PARTE DO FPM	311.784,75	262.549,10	295.192,13	284.835,80	272.286,07	274.727,18	291.863,24	289.258,28	312.108,50	310.607,94	321.936,52	356.289,52	3.582.631,80	3.258.880,88		
COTA PARTE DO ICMS	40.441,41	69.367,96	27.430,27	28.087,76	26.348,48	18.731,93	10.437,67	7.188,84	6.153,39	5.904,31	6.246,56	5.101,63	245.432,28	308.088,00		
COTA PARTE DO IVA	1.436.318,42	1.788.841,42	1.166.643,88	1.284.403,20	1.996.417,21	1.156.091,69	1.116.348,30	1.193.182,74	1.172.847,79	1.147.317,24	1.288.778,82	1.408.513,43	16.875.403,34	15.180.600,00		
TRANSFERÊNCIAS FUNDES	703.122,32	448.998,16	616.700,90	541.379,65	529.081,14	488.203,52	681.944,33	705.894,65	618.557,15	1.018.162,49	570.478,93	701.990,81	7.624.134,03	8.032.000,00		
OUTRAS TRANSFERÊNCIAS CORRENTES	21.166,55	33.998,90	25.859,96	292.188,04	11.099,40	37.172,57	24.367,76	8.075,25	18.638,88	29.129,17	16.524,35	31.132,83	548.546,66	379.400,00		
DEDUÇÕES	-	-	-	-	-	-	-	-	-	-	-	-	-	-		
TRANSF. INSTITUCIONAIS E LUGARS	-	-	-	-	-	-	-	-	-	-	-	-	-	-		
CONTRIB. EMPREG. E TRAB. SEG. SOCIAL	-	-	-	-	-	-	-	-	-	-	-	-	-	-		
CONTRIB. PLANO SEG. SOCIAL SERVIDOR	-	-	-	-	-	-	-	-	-	-	-	-	-	-		
SERVIDOR	109.434,13	112.242,99	81.014,12	118.023,45	123.129,33	123.446,87	125.237,93	124.006,18	124.657,10	125.946,55	124.787,09	246.159,14	1.536.889,89	1.608.800,88		
PATRONAL	-	-	-	-	-	-	-	-	-	-	-	-	-	-		
CONTRIB. CUSTEIO PENSÕES MILITARES	-	-	-	-	-	-	-	-	-	-	-	-	-	-		
COMPENSAÇÃO FINANC. ENTRE REG. PREVIDENCIÁ	-	-	-	-	-	-	-	-	-	-	-	-	-	-		
REEDUCAD. DE RECEITA PARA FORMAÇÃO DO FUNDE	360.962,95	375.481,99	247.821,20	271.847,35	338.666,93	266.369,98	240.297,57	277.640,12	255.599,94	245.533,71	305.191,66	325.605,95	3.521.019,35	3.717.400,00		
CONTRIBUIÇÕES PARA PIS/PASEP	-	-	-	-	-	-	-	-	-	-	-	-	-	-		
PIS	-	-	-	-	-	-	-	-	-	-	-	-	-	-		
PASEP	-	-	-	-	-	-	-	-	-	-	-	-	-	-		
RECEITA CORRENTE LÍQUIDA (00) = (I - II)	3.739.849,66	3.886.441,28	2.467.685,68	3.192.648,68	3.940.510,56	2.863.538,41	2.853.496,79	3.077.092,37	3.030.123,91	3.260.884,73	3.200.469,97	4.109.800,19	40.036.589,53	36.645.000,00		

PREO - Anexo 3 (LRF, Art. 53, inciso I)

FUNTE:


 Jonas Humberto Germano
 Prefeito Municipal


 Claudio Ferraro dos Santos
 Sec. Geral Adm. e Financeira
 CFP: 885.138.143-34


 Cícera Leodegária Januário
 CFP: 442.977.693-87
 RESP. CONTROLE INTERNO
 MATRÍCULA Nº 1123

ESTADO DO CEARÁ
PODER EXECUTIVO
PREFEITURA MUNICIPAL DE ARAPIPE
RELATÓRIO RESUMIDO DA EXECUÇÃO ORÇAMENTÁRIA
DEMONSTRATIVO DAS RECEITAS E DESPESAS PREVIDENCIÁRIAS DO REGIME PRÓPRIO DE PREVIDÊNCIA DOS SERVIDORES
ORÇAMENTO DA SEGURIDADE SOCIAL
DE NOVEMBRO/2014 ATÉ DEZEMBRO/2014

R\$ 1,00

RECEITAS	PREVISÃO INICIAL	PREVISÃO ATUALIZADA	RECEITAS REALIZADAS		Até o Bimestre/ <Exercício Anterior>
			No Bimestre	Até o Bimestre/ <Exercício>	
RECEITAS PREVIDENCIÁRIAS - RPPS (EXCETO INTRA-ORÇAMENTÁRIAS) (I)					
RECEITAS CORRENTES					
Recarga de Contribuições dos Segurados	-	-	-	-	-
Pessoal Civil					
Ativo	2.900.000,00	2.900.000,00	586.151,22	3.711.560,00	-
Inativo	-	-	-	-	-
Pensionista	-	-	-	-	-
Pessoal Militar	-	-	-	-	-
Ativo	-	-	-	-	-
Inativo	-	-	-	-	-
Militar	-	-	-	-	-
Outras Receitas de Contribuições	-	-	-	-	-
Recarga Patrimonial	-	-	-	-	-
Receitas Imobiliárias	-	-	-	-	-
Receitas de Valores Mobiliários	-	-	-	-	-
Outras Receitas Patrimoniais	-	-	-	-	-
Recarga de Serviços	-	-	98.539,17	811.620,18	-
Outras Receitas Correntes	-	-	-	-	-
Compensação Previdenciária do RGPS para o RPPS	-	-	-	-	-
Demais Receitas Correntes	-	-	-	-	-
RECEITAS DE CAPITAL					
Alienação de Bens, Direitos e Ativos	-	-	-	-	-
Amortização de Empréstimos	-	-	-	-	-
Outras Receitas de Capital	-	-	-	-	-
(-) DEDUÇÕES DA RECEITA					
RECEITAS PREVIDENCIÁRIAS - RPPS (INTRA-ORÇAMENTÁRIAS) (II)					
TOTAL DAS RECEITAS PREVIDENCIÁRIAS RPPS - (III) = (I + II)	3.750.000,00	3.750.000,00	684.690,39	4.523.180,18	-
DESPESAS					
DESPESAS PREVIDENCIÁRIAS - RPPS (EXCETO INTRA-ORÇAMENTÁRIAS) (IV)					
ADMINISTRAÇÃO					
Despesas Correntes	1.519.800,00	1.533.771,02	240.477,06	1.393.771,02	-
Despesas de Capital	709.800,00	580.004,66	60.009,00	430.004,66	-
PREVIDÊNCIA	559.800,00	430.004,66	60.009,00	430.004,66	-
	150.000,00	150.000,00	-	-	-
	810.000,00	973.766,36	180.468,06	963.766,36	-
TOTAL DAS DESPESAS PREVIDENCIÁRIAS RPPS - (V) = (IV + V)	2.839.400,00	2.657.480,64	480.954,12	2.153.780,64	-

Personal Civil	-	-	-	-	-
Aposentadorias	400.000,00	459.776,74	74.990,02	459.776,74	-
Pensões	100.000,00	135.651,89	45.812,11	135.651,89	-
Outros Benefícios Previdenciários	10.000,00	10.000,00	-	-	-
Personal Militar	-	-	-	-	-
Reformas	-	-	-	-	-
Pensões	-	-	-	-	-
Outros Benefícios Previdenciários	-	-	-	-	-
Outras Despesas Previdenciárias	300.000,00	368.337,73	59.665,93	368.337,73	-
Compensação Previdenciária do RPPS para o RGPS	-	-	-	-	-
Demais Despesas Previdenciárias	-	-	-	-	-
DESPESAS PREVIDENCIÁRIAS - RPPS (INTRA-ORÇAMENTÁRIAS) (V)	-	-	-	-	-
TOTAL DAS DESPESAS PREVIDENCIÁRIAS RPPS (VI) = (IV + V)	1.519.800,00	1.553.771,02	240.477,06	1.393.771,02	-

RESULTADO PREVIDENCIÁRIO (VII) = (III - VI)

AFORTES DE RECURSOS PARA O REGIME PRÓPRIO DE PREVIDÊNCIA DO SERVIDOR	DOTAÇÃO INICIAL	DOTAÇÃO ATUALIZADA	DESPESAS LIQUIDADAS		Até o Bimestre/ <Exercício Anterior>
			No Bimestre	Até o Bimestre/ <Exercício>	
TOTAL DOS AFORTES PARA O RPPS	-	-	-	-	-
Plano Financeiro	-	-	-	-	-
Recursos para Cobertura de Insuficiências Financeiras	-	-	-	-	-
Recursos para Formação de Reserva	-	-	-	-	-
Outros Aportes para o RPPS	-	-	-	-	-
Plano Previdenciário	-	-	-	-	-
Recursos para Cobertura de Déficit Financeiro	-	-	-	-	-
Recursos para Cobertura de Déficit Atuarial	-	-	-	-	-
Outros Aportes para o RPPS	-	-	-	-	-

RESERVA ORÇAMENTÁRIA DO RPPS

VALOR	RESERVA ORÇAMENTÁRIA DO RPPS	
	PERÍODO DE REFERÊNCIA <Exercício>	PERÍODO DE REFERÊNCIA <Exercício Anterior>
BENS E DIREITOS DO RPPS	<MÊS ANTERIOR>	-
CAIXA	-	-
BANCOS CONTA MOVIMENTO	-	-
INVESTIMENTOS	-	-
OUTROS BENS E DIREITOS	-	-

RECEITAS INTRA-ORÇAMENTÁRIAS - RPPS	PREVISÃO INICIAL	PREVISÃO ATUALIZADA	RECEITAS REALIZADAS		Até o Bimestre/ <Exercício Anterior>
			No Bimestre	Até o Bimestre/ <Exercício>	
RECEITAS CORRENTES (VIII)	-	-	-	-	-
Receita de Contribuições	-	-	-	-	-
Patronal	-	-	-	-	-
Personal Civil	-	-	-	-	-
Ativa	-	-	-	-	-

Inativo	-	-	-	-	-	-
Pensionista	-	-	-	-	-	-
Pensional Militar	-	-	-	-	-	-
Ativo	-	-	-	-	-	-
Inativo	-	-	-	-	-	-
Militar	-	-	-	-	-	-
Para Cobertura de Déficit Atuarial	-	-	-	-	-	-
Em Regime de Débitos e Parcelamentos	-	-	-	-	-	-
Receita Patrimonial	-	-	-	-	-	-
Receita de Serviços	-	-	-	-	-	-
Outras Receitas Correntes	-	-	-	-	-	-
RECEITAS DE CAPITAL (IX)	-	-	-	-	-	-
Alienação de Bens	-	-	-	-	-	-
Amortização de Empréstimos	-	-	-	-	-	-
Outras Receitas de Capital	-	-	-	-	-	-
DEDUÇÕES DA RECEITA (X)	-	-	-	-	-	-
TOTAL DAS RECEITAS PREVIDENCIÁRIAS INTRA-ORÇAMENTÁRIAS	-	-	-	-	-	-
(XI) = (VIII + IX - X)	-	-	-	-	-	-

DESPESAS INTRA-ORÇAMENTÁRIAS - RPPS	DOTAÇÃO INICIAL	DOTAÇÃO ATUALIZADA	DESPESAS LIQUIDADAS	
			No Bimestre	Até o Bimestre/ <Exercício>
ADMINISTRAÇÃO (XII)	-	-	-	-
Despesas Correntes	-	-	-	-
Despesas de Capital	-	-	-	-
TOTAL DAS DESPESAS PREVIDENCIÁRIAS INTRA-ORÇAMENTÁRIAS (XIII) = (XII)	-	-	-	-

PDNTE:

Claudia B. Leodegária
 CLAUDIA LEODEGÁRIA JANUARIO
 CPF: 442.977.693-87
 RESP. CONTROLE INTERNO
 MATRÍCULA MV 1127

Prefeitura Municipal de Araripe
 Claudio Ferreira dos Santos
 Sec. Gestão Administrativa
 CPF: 888.188.888-88

Cláudio Ferreira dos Santos
 Cláudio Ferreira dos Santos
 CIRC 016.135/0-7 - C/E - Controlador

Jose Manoel Germano
 Jose Manoel Germano
 Prefeitura Municipal

ESTADO DO CEARÁ
 PODER EXECUTIVO
 PREFEITURA MUNICIPAL DE ARARIPE
 RELATÓRIO RESUMIDO DA EXECUÇÃO ORÇAMENTÁRIA
 DEMONSTRATIVO DO RESULTADO NOMINAL
 ORÇAMENTOS FISCAL E DA SEGURIDADE SOCIAL
 DE NOVEMBRO/2014 ATÉ DEZEMBRO/2014

RRBO - ANEXO 5 (LRF, art. 53, inciso III)

	SALDO			R\$ 1,00
	Em 31/Dez/2013 (a)	Bimestre Anterior (b)	Bimestre Atual (c)	
DÍVIDA FISCAL LÍQUIDA				
DÍVIDA CONSOLIDADA (I)	12.142.151,25	11.939.379,64	11.889.725,69	
DEDUÇÕES (II)	10.930.330,49	14.366.713,59	10.723.469,67	
Ativo Disponível				
Haveres Financeiros	13.954.804,81	14.717.989,14	14.993.043,74	
(-) Restos a Pagar Processados	3.024.474,32	351.275,55	4.269.574,07	
DÍVIDA CONSOLIDADA LÍQUIDA (III) = (I - II)	1.211.820,76	2.427.339,95	1.166.256,02	
RECEITA DE PRIVATIZAÇÕES (IV)				
PASSIVOS RECONHECIDOS (V)				
DÍVIDA FISCAL LÍQUIDA (VI) = (III + IV - V)	1.211.820,76	2.427.339,95	1.166.256,02	
RESULTADO NOMINAL				
PERÍODO DE REFERÊNCIA				
	No Bimestre (c-b)	Até o Bimestre (c-a)		
VALOR	-	285.438,06	-	3.924.598,77

DISCRIMINAÇÃO DA META FISCAL

META DE RESULTADO NOMINAL FIXADA NO ANEXO DE METAS FISCAIS DA LDO P/O EXERCÍCIO DE REFERÊNCIA

VALOR CORRENTE

REGIME PREVIDENCIÁRIO

	SALDO		
	Em 31/Dez/2013 (a)	Bimestre Anterior (b)	Bimestre Atual (c)
DÍVIDA FISCAL LÍQUIDA PREVIDENCIÁRIA			
DÍVIDA CONSOLIDADA PREVIDENCIÁRIA (VII)	-	-	-
DEDUÇÕES (VIII)	-	-	-
Ativo Disponível	-	-	-
Investimentos	-	-	-
Haveres Financeiros	-	-	-
(-) Restos a Pagar Processados	-	-	-
DÍVIDA CONSOLIDADA LÍQUIDA PREVIDENCIÁRIA (IX) = (VII - VIII)	-	-	-
PASSIVOS RECONHECIDOS (X)	-	-	-
DÍVIDA FISCAL LÍQUIDA PREVIDENCIÁRIA (X) = (IX - X)	-	-	-

FONTE:

Jose Manoel Claramann
 Prefeito Municipal

Cláudio Bruno Araújo Cavalcante Maia
 CHC 016.1350-7 - CUI - Contador

Prefeitura Municipal de Araripe
 Cláudio Ferreira dos Santos
 Sec. CPM 005.193.543-34

Cícera Leodegária Januário
 CPF: 442.977.693-87
 RESP. CONTROLE INTERNO
 MATRÍCULA Nº 1123

ESTADO DO CEARÁ
 PODER EXECUTIVO
 PREFEITURA MUNICIPAL DE ARARIPE
 RELATÓRIO RESUMIDO DA EXECUÇÃO ORÇAMENTÁRIA
 DEMONSTRATIVO DO RESULTADO PRIMÁRIO
 ORÇAMENTOS FISCAL E DA SEGURIDADE SOCIAL
 DE NOVEMBRO/2014 ATÉ DEZEMBRO/2014

RECEITAS PRIMÁRIAS	PREVISÃO ATUALIZADA	RECEITAS REALIZADAS		Até o Bimestre/ 2013
		Na Bimestre	Até o Bimestre	
RECEITAS PRIMÁRIAS CORRENTES (I)	49.662.400,00	9.341.124,56	49.444.639,79	-
RECEITA TRIBUTÁRIA	1.883.500,00	358.802,22	1.851.401,87	-
IPTU	55.000,00	66.643,78	75.390,61	-
ISS	820.000,00	82.389,88	681.146,91	-
ITBI	65.000,00	22.339,10	80.309,68	-
IRRF	810.000,00	181.074,61	919.257,27	-
OUTRAS RECEITAS TRIBUTÁRIAS	133.500,00	6.354,85	95.297,40	-
RECEITA DE CONTRIBUIÇÃO	3.160.000,00	935.271,66	3.986.486,77	-
Previdenciárias	2.900.000,00	880.497,51	3.711.560,00	-
Outras Receitas de Contribuições	260.000,00	54.774,15	274.926,77	-
RECEITA PATRIMONIAL LÍQUIDA	2.500,00	-	-	-
Receita Patrimonial	852.500,00	223.272,58	1.182.774,83	-
(-) Aplicações Financeiras	850.000,00	223.272,58	1.182.774,83	-
TRANSFERÊNCIAS CORRENTES	41.682.000,00	7.776.119,92	41.875.429,66	-
Convênios	-	-	-	-
Outras Transferências Correntes	41.682.000,00	7.776.119,92	41.875.429,66	-
DEMAIS RECEITAS CORRENTES	384.400,00	47.658,18	548.546,66	-
DÍVIDA ATIVA	95.400,00	12.879,13	49.222,81	-
DIVERSAS RECEITAS CORRENTES	289.000,00	34.779,05	499.323,85	-
RECEITA INTRA-ORÇAMENTÁRIA	1.700.000,00	-	-	-
RECEITAS DE CAPITAL (II)	2.155.000,00	193.290,66	3.333.105,15	-
OPERACÕES DE CRÉDITO (III)	-	-	-	-
AMORTIZAÇÃO DE EMPRÉSTIMOS (IV)	-	-	-	-
ALIENAÇÃO DE ATIVOS (V)	15.000,00	-	-	-
TRANSFERÊNCIA DE CAPITAL	2.140.000,00	193.290,66	3.333.105,15	-
Convênios	2.140.000,00	193.290,66	3.333.105,15	-
Outras Transferências de Capital	-	-	-	-
OUTRAS RECEITAS DE CAPITAL	-	-	-	-
RECEITAS PRIMÁRIAS DE CAPITAL (VI)=(II+III+IV+V)	2.140.000,00	193.290,66	3.333.105,15	-
CONTAS REDUTORAS	3.717.400,00	640.797,61	3.521.019,35	-
RECEITA PRIMÁRIA TOTAL (VII) = (I + VI)	48.100.000,00	8.893.617,61	49.256.725,59	-
DESPESAS PRIMÁRIAS	DOTAÇÃO ATUALIZADA	No Bimestre	DESPESAS LIQUIDADAS Até o Bimestre	Até o Bimestre/ 2013
DESPESAS CORRENTES (VIII)	44.173.425,10	8.985.482,35	43.686.464,89	-
Pessoal e Encargos Sociais	29.804.644,27	6.137.734,78	29.636.037,20	-
Juros e Encargos da Dívida (IX)	-	-	-	-
Outras Despesas Correntes	14.368.780,83	2.847.757,57	14.050.427,69	-
DESPESAS PRIMÁRIAS CORRENTES (X) = (VIII - IX)	44.173.425,10	8.985.482,35	43.686.464,89	-

DESPESAS DE CAPITAL (XI)					
Investimentos				593.285,27	3.198.227,62
Inversões Financeiras				543.637,32	2.945.802,06
Concessão de Empréstimos (XII)				-	-
Aquisição de Título de Capital já Integralizado (XIII)				-	-
Demais Inversões Financeiras				-	-
Amortização da Dívida (XIV)				49.647,95	252.425,56
DESPESAS PRIMÁRIAS DE CAPITAL (XV) = (XI - XII - XIII - XIV)				543.637,32	2.945.802,06
RESERVA DE CONTINGÊNCIA (XVI)				-	-
RESERVA DO RPPS (XVII)				-	-
DESPESA PRIMÁRIA TOTAL (XVIII) = (X + XV + XVI + XVII)				9.529.119,67	46.632.266,95
RESULTADO PRIMÁRIO (XIX) = (VII - XVIII)				635.502,06	2.624.458,64
SALDO DE EXERCÍCIOS ANTERIORES				-	-

DISCRIMINAÇÃO DA META FISCAL

META DE RESULTADO PRIMÁRIO FIXADA NO ANEXO DE METAS FISCAIS DA LDO P/ O EXERCÍCIO DE REFERÊNCIA					
FONTE:					
					VALOR CORRENTE

Jose Hilário Germano
Prefeito Municipal

[Assinatura]
Cláudio Bruno Araújo Cavalcante Moia
CRC 016.138/0-7 - C.F. - Contador

Prefeitura Municipal de Araripe
[Assinatura]
Cláudio Ferreira dos Santos
Sec. Geral de Finanças
CPF: 089.199.843-34

[Assinatura]
CICERMA LEODEGÁRIA JANUÁRIO
CPF: 442.977.693-87
RESP. CONTROLE INTERNO
MATRÍCULA Nº 1123

ESTADO DO CEARÁ
PODER EXECUTIVO
PREFEITURA MUNICIPAL DE ARAPIPE
RELATORIO RESUMIDO DA EXECUÇÃO ORÇAMENTÁRIA
DEMONSTRATIVO DOS RESTOS A PAGAR POR PODER E ÓRGÃO
ORÇAMENTOS FISCAL E DA SEGURIDADE SOCIAL
DE NOVEMBRO/2014 ATÉ DEZEMBRO/2014

REPO - ANEXO 7 (LRF, art. 53, inciso V)

R\$ 1,00

PODER/ÓRGÃO	RESTOS A PAGAR PROCESSADOS						RESTOS A PAGAR NÃO PROCESSADOS				Saldo
	Inscritos		Pagos	Canceladas	Salda	Inscritos	Liquidados	Pagos	Cancelados		
	Em Exercícios Anteriores	Em 31 de dezembro de 2014								Em Exercícios Anteriores	
RESTOS A PAGAR (EXCETO INTRA-ORÇAMENTÁRIOS) (I)	403.871,79	498.484,70	311.423,07	9.270,27	581.663,15	1.701.386,62	1.701.386,62	1.701.386,62	-	1.750.203,11	
EXECUTIVO	1.631.134,85	2.107.609,53	1.388.377,27	25.685,12	2.324.681,99	504.552,09	385.239,06	459.109,19	581,82	430.040,14	
PREFEITURA MUNICIPAL	818.662,29	965.574,22	807.746,75	4.309,10	992.180,66	293.667,68	88.743,49	-	-	382.411,17	
SECRETARIA DE EDUCACAO	170.576,29	364.935,02	165.487,51	-	370.013,80	457.014,31	338.161,22	453.042,46	-	342.133,07	
SECRETARIA DE SAUDE	192,80	969,54	164,17	-	998,17	0,20	-	-	-	0,20	
FUNDO MUNICIPAL DE PREVIDENÇA SOCIAL DE ARAPIPE	36,30	-	-	-	36,30	46.639,03	-	-	201,87	46.427,16	
LEGISLATIVO	-	-	-	-	-	-	-	-	-	-	
CAMARA MUNICIPAL	-	-	-	-	-	-	-	-	-	-	
RESTOS A PAGAR (INTRA-ORÇAMENTÁRIOS) (II)	3.024.474,32	3.957.563,01	2.673.198,77	39.264,49	4.269.574,07	4.229.318,37	1.236.278,44	2.613.398,27	783,69	2.951.214,35	
TOTAL (III) = (I + II)											

FONTE:

José Humberto Germano
Presidente (Quilipa)

Gilvandro Brito Avulso Chaves
CRC 016.135/0-7 - Cid. - Contador

Prefeitura Municipal de Arapipe
Claudio Ferreira dos Santos
Sec. Gestão Adm. e Finanças
CPF: 083.193.843-34

Cícera Leodegária Januário
CICERA LEODEGÁRIA JANUÁRIO
CPF: 442.977.693-87
RESP. CONTROLE INTERNO
MATRÍCULA 04 1129

ESTADO DO CEARÁ
PODER EXECUTIVO
PREFEITURA MUNICIPAL DE ARARIPE
RELATÓRIO RESUMIDO DA EXECUÇÃO ORÇAMENTÁRIA
DEMONSTRATIVO DAS RECEITAS E DESPESAS COM MANUTENÇÃO E DESENVOLVIMENTO DO ENSINO - MDE
ORÇAMENTOS FISCAL E DA SEGURIDADE SOCIAL
DE NOVEMBRO/2014 ATÉ DEZEMBRO/2014

RREO - ANEXO 8 (LDB, art. 72)

R\$ 1,00

RECEITAS DO ENSINO

RECEITA RESULTANTE DE IMPOSTOS (caput do art. 212 da Constituição)	PREVISÃO INICIAL	PREVISÃO ATUALIZADA (a)	RECEITAS REALIZADAS		(c) = (b)/(a)x100 %
			No Bimestre	Até o Bimestre (b)	
1- RECEITA DE IMPOSTOS	1.750.000,00	1.750.000,00	352.447,37	1.756.104,47	100,35
1.1- Receita Resultante do Imposto sobre a Propriedade Predial e Territorial Urbana - IPTU	55.000,00	55.000,00	66.643,78	75.390,61	137,07
1.1.1- IPTU	55.000,00	55.000,00	66.643,78	75.390,61	137,07
1.1.2- Multas, Juros de Mora e Outros Encargos do IPTU					
1.1.3- Dívida Ativa do IPTU					
1.1.4- Multas, Juros de Mora, Atualização Monetária e Outros Encargos da Dívida Ativa do IPTU					
1.1.5- (-) Deduções da Receita do IPTU					
1.2- Receita Resultante do Imposto sobre Transmissão Inter Vivos - ITBI	65.000,00	65.000,00	22.339,10	80.309,68	123,55
1.2.1- ITBI	65.000,00	65.000,00	22.339,10	80.309,68	123,55
1.2.2- Multas, Juros de Mora e Outros Encargos do ITBI					
1.2.3- Dívida Ativa do ITBI					
1.2.4- Multas, Juros de Mora, Atualização Monetária e Outros Encargos da Dívida Ativa do ITBI					
1.2.5- (-) Deduções da Receita do ITBI					
1.3- Receita Resultante do Imposto sobre Serviços de Qualquer Natureza - ISS	820.000,00	820.000,00	82.389,88	681.146,91	83,07
1.3.1- ISS	820.000,00	820.000,00	82.389,88	681.146,91	83,07
1.3.2- Multas, Juros de Mora e Outros Encargos do ISS					
1.3.3- Dívida Ativa do ISS					
1.3.4- Multas, Juros de Mora, Atualização Monetária e Outros Encargos da Dívida Ativa do ISS					
1.3.5- (-) Deduções da Receita do ISS					
1.4- Receita Resultante do Imposto de Renda Retido na Fonte - IRRF	810.000,00	810.000,00	181.074,61	919.257,27	113,49
1.4.1- IRRF	810.000,00	810.000,00	181.074,61	919.257,27	113,49
1.4.2- Multas, Juros de Mora e Outros Encargos do IRRF					
1.4.3- Dívida Ativa do IRRF					
1.4.4- Multas, Juros de Mora, Atualização Monetária e Outros Encargos da Dívida Ativa do IRRF					
1.4.5- (-) Deduções da Receita do IRRF					
1.5- Receita Resultante do Imposto Territorial Rural - ITR (CF, art. 153, §4º, inciso III)	-	-	-	-	-
1.5.1- ITR	-	-	-	-	-
1.5.2- Multas, Juros de Mora e Outros Encargos do ITR					
1.5.3- Dívida Ativa do ITR					
1.5.4- Multas, Juros de Mora, Atualização Monetária e Outros Encargos da Dívida Ativa do ITR					
1.5.5- (-) Deduções da Receita do ITR					
2- RECEITA DE TRANSFERÊNCIAS CONSTITUCIONAIS E LEGAIS	18.587.000,00	18.587.000,00	3.813.362,91	18.216.840,90	98,01

	15.000.000,00	15.000.000,00	3.116.783,57	14.347.828,99	95,65
2.1- Cota-Parte FPM					
2.1.1- Parcela referente à CF, art. 159, I, alínea b					
2.1.2- Parcela referente à CF, art. 159, I, alínea d					
2.2- Cota-Parte ICMS	3.250.000,00	3.250.000,00	678.226,17	3.582.631,00	110,23
2.3- ICMS-Desonerção - L.C. nº87/1996	17.000,00	17.000,00	3.130,59	14.887,55	87,57
2.4- Cota-Parte IPI-Exportação	15.000,00	15.000,00	2.343,61	11.995,51	79,97
2.5- Cota-Parte ITR	5.000,00	5.000,00	1.530,78	14.065,57	281,31
2.6- Cota-Parte IPVA	300.000,00	300.000,00	11.348,19	245.432,28	81,81
2.7- Cota-Parte IOF-Ouro					
3- TOTAL DA RECEITA DE IMPOSTOS (1 + 2)	20.337.000,00	20.337.000,00	4.165.810,28	19.972.945,37	98,21
	PREVISÃO INICIAL	PREVISÃO ATUALIZADA (a)	No Bimestre	Até o Bimestre (b)	(c) = (b/a)x100
RECEITAS ADICIONAIS PARA FINANCIAMENTO DO ENSINO	2.990.000,00	2.990.000,00	215.243,02	2.604.177,82	87,10
4- RECEITA DA APLICAÇÃO FINANCEIRA DE OUTROS RECURSOS DE IMPOSTOS VINCULADOS AO ENSINO					
5- RECEITA DE TRANSFERÊNCIAS DO FNDE	1.890.000,00	1.890.000,00	154.036,97	1.953.722,53	103,37
5.1- Transferências do Salário-Educação	600.000,00	600.000,00	113.316,83	673.234,17	112,21
5.2- Outras Transferências do FNDE	1.290.000,00	1.290.000,00	40.720,14	1.280.488,36	99,26
5.3- Aplicação Financeira dos Recursos do FNDE					
6- RECEITA DE TRANSFERÊNCIAS DE CONVÊNÍOS	1.100.000,00	1.100.000,00	61.206,05	650.455,29	59,13
6.1- Transferências de Convênios	1.100.000,00	1.100.000,00	61.206,05	650.455,29	59,13
6.2- Aplicação Financeira dos Recursos de Convênios					
7- RECEITA DE OPERAÇÕES DE CRÉDITO					
8- OUTRAS RECEITAS PARA FINANCIAMENTO DO ENSINO					
9- TOTAL DAS RECEITAS ADICIONAIS PARA FINANCIAMENTO DO ENSINO (4 + 5 + 6 + 7 + 8)	5.980.000,00	5.980.000,00	430.486,04	5.208.355,64	87,10

FUNDEB

	PREVISÃO INICIAL	PREVISÃO ATUALIZADA (a)	RECEITAS REALIZADAS		(c) = (b/a)x100
			No Bimestre	Até o Bimestre (b)	
RECEITAS DO FUNDEB					
10- RECEITAS DESTINADAS AO FUNDEB	3.717.400,00	3.717.400,00	640.797,61	3.521.018,35	94,72
10.1- Cota-Parte FPM Destinada ao FUNDEB - (20% de 2.1.1)	3.000.000,00	3.000.000,00	501.481,85	2.747.690,70	91,59
10.2- Cota-Parte ICMS Destinada ao FUNDEB - (20% de 2.2)	650.000,00	650.000,00	135.645,21	716.526,05	110,23
10.3- ICMS-Desonerção Destinada ao FUNDEB - (20% de 2.3)	3.400,00	3.400,00	626,10	2.504,40	73,66
10.4- Cota-Parte IPI-Exportação Destinada ao FUNDEB - (20% de 2.4)	3.000,00	3.000,00	468,70	2.398,99	79,97
10.5- Cota-Parte ITR ou ITR Arrecaçado Destinados ao FUNDEB - (20% de ((1.5 - 1.5.5) + 2.5))	1.000,00	1.000,00	306,14	2.813,02	281,30
10.6- Cota-Parte IPVA Destinada ao FUNDEB - (20% de 2.6)	60.000,00	60.000,00	2.269,61	49.086,19	81,81
11- RECEITAS RECEBIDAS DO FUNDEB	15.100.000,00	15.100.000,00	2.697.292,25	16.075.403,34	101,22
11.1- Transferências de Recursos do FUNDEB	12.000.000,00	12.000.000,00	2.214.646,17	12.146.998,07	101,22
11.2- Complementação de União ao FUNDEB	3.100.000,00	3.100.000,00	482.646,08	3.928.405,27	126,72
11.3- Receita de Aplicação Financeira dos Recursos do FUNDEB					
12- RESULTADO LÍQUIDO DAS TRANSFERÊNCIAS DO FUNDEB (11.1 - 10)	8.282.600,00	8.282.600,00	1.573.848,56	12.554.383,99	151,58
[SE RESULTADO LÍQUIDO DA TRANSFERÊNCIA (12) > 0] = ACRÉSCIMO RESULTANTE DAS TRANSFERÊNCIAS DO FUNDEB					
[SE RESULTADO LÍQUIDO DA TRANSFERÊNCIA (12) < 0] = DECRÉSCIMO RESULTANTE DAS TRANSFERÊNCIAS DO FUNDEB					
	DOTAÇÃO	DOTAÇÃO	DOTAÇÃO		DOTAÇÃO
			DESPESAS LIQUIDADAS		

DESPESAS DO FUNDEB	INICIAL	ATUALIZADA (d)	No Bimestre	Até o Bimestre (e)	%
13- PAGAMENTO DOS PROFISSIONAIS DO MAGISTÉRIO	13.600.500,00	15.117.072,08	2.866.673,74	15.114.621,87	99,98
13.1- Com Educação Infantil	1.341.400,00	1.577.139,41	296.332,24	1.574.689,20	99,84
13.2- Com Ensino Fundamental	12.259.100,00	13.539.932,67	2.560.341,50	13.539.932,67	100,00
14- OUTRAS DESPESAS	3.713.500,00	4.958.420,24	998.074,18	5.028.558,57	101,41
14.1- Com Educação Infantil	477.000,00	83.902,30	41.907,94	555.952,18	662,62
14.2- Com Ensino Fundamental	3.236.500,00	4.874.517,94	956.166,24	4.472.606,39	91,75
15- TOTAL DAS DESPESAS DO FUNDEB (13 + 14)	17.314.000,00	20.075.492,32	3.854.747,92	20.143.180,44	100,34

DEDUÇÕES PARA FINS DE LIMITE DO FUNDEB PARA PAGAMENTO DOS PROFISSIONAIS DO MAGISTÉRIO		VALOR
16- RESTOS A PAGAR INSCRITOS NO EXERCÍCIO SEM DISPONIBILIDADE FINANCEIRA DE RECURSOS DO FUNDEB		-
17- DESPESAS CUSTEADAS COM O SUPERÁVIT FINANCEIRO, DO EXERCÍCIO ANTERIOR, DO FUNDEB		-
18- TOTAL DAS DEDUÇÕES CONSIDERADAS PARA FINS DE LIMITE DO FUNDEB (16 + 17)		-
19- MÍNIMO DE 60% DO FUNDEB NA REMUNERAÇÃO DO MAGISTÉRIO COM EDUCAÇÃO INFANTIL E ENSINO FUNDAMENTAL I ((13 - 18) / (11) x 100) %		84,23

CONTROLE DA UTILIZAÇÃO DE RECURSOS NO EXERCÍCIO SUBSEQUENTE		VALOR
20 - RECURSOS RECEBIDOS DO FUNDEB EM 2013 QUE NÃO FORAM UTILIZADOS		106,55
21 - DESPESAS CUSTEADAS COM O SALDO DO ITEM 20 ATÉ O 1º TRIMESTRE DE 2014 2		844,75

MANUTENÇÃO E DESENVOLVIMENTO DO ENSINO - DESPESAS CUSTEADAS COM A RECEITA RESULTANTE DE IMPOSTOS E RECURSOS DO FUNDEB

RECEITAS COM AÇÕES TÍPICAS DE MDE	PREVISÃO INICIAL	PREVISÃO ATUALIZADA (a)	RECEITAS REALIZADAS		%
			No Bimestre	Até o Bimestre (b)	
(c) = (b/a)x100					
22- IMPOSTOS E TRANSFERÊNCIAS DESTINADAS À MDE (25% de 33)	5.084.250,00	5.084.250,00	1.041.452,57	4.993.236,34	98,21
DESPESAS COM AÇÕES TÍPICAS DE MDE					
23- EDUCAÇÃO INFANTIL	PREVISÃO INICIAL	DOTAÇÃO ATUALIZADA (d)	DESPESAS LIQUIDADAS		%
			No Bimestre	Até o Bimestre (e)	
(f) = (e/d)x100					
23.1- Despesas Custeadas com Recursos do FUNDEB	1.818.400,00	2.138.041,71	338.240,18	2.130.641,38	99,65
23.2- Despesas Custeadas com Outros Recursos de Impostos	15.495.600,00	18.414.450,61	3.516.507,74	18.012.539,06	97,82
24- ENSINO FUNDAMENTAL					
24.1- Despesas Custeadas com Recursos do FUNDEB	PREVISÃO INICIAL	DOTAÇÃO ATUALIZADA (d)	DESPESAS LIQUIDADAS		%
			No Bimestre	Até o Bimestre (e)	
(f) = (e/d)x100					
24.2- Despesas Custeadas com Outros Recursos de Impostos	1.159.000,00	1.573.512,86	232.544,59	1.555.108,63	98,83
25- ENSINO MÉDIO					
26- ENSINO SUPERIOR					
27- ENSINO PROFISSIONAL NÃO INTEGRADO AO ENSINO REGULAR					
28- OUTRAS					
29- TOTAL DAS DESPESAS COM AÇÕES TÍPICAS DE MDE (23 + 24 + 25 + 26 + 27 + 28)	18.473.000,00	22.126.005,18	4.087.292,51	21.698.289,07	98,07

DEDUÇÕES CONSIDERADAS PARA FINS DE LIMITE CONSTITUCIONAL		VALOR
30- RESULTADO LÍQUIDO DAS TRANSFERÊNCIAS DO FUNDEB - (12)		12.554.383,99
31- DESPESAS CUSTEADAS COM A COMPLEMENTAÇÃO DO FUNDEB NO EXERCÍCIO		-
32- RECEITA DE APLICAÇÃO FINANCEIRA DOS RECURSOS DO FUNDEB ATÉ O BIMESTRE = (50 b)		-

ESTADO DO CEARÁ
PODER EXECUTIVO

PREFEITURA MUNICIPAL DE ARAPIPE
RELATÓRIO RESUMIDO DA EXECUÇÃO ORÇAMENTÁRIA
DEMONSTRATIVO DAS RECEITAS DE OPERAÇÕES DE CRÉDITO E DESPESAS DE CAPITAL
ORÇAMENTOS FISCAL E DA SEGURIDADE SOCIAL
DE NOVEMBRO/2014 ATÉ DEZEMBRO/2014

RREO - ANEXD 9 (LRF, art.53, § 1º, inciso I)		R\$ 1,00	
RECEITAS	PREVISÃO ATUALIZADA (b)	RECEITAS REALIZADAS Até o Bimestre (b)	SALDO NÃO REALIZADO (c) = (a-b)
RECEITAS DE OPERAÇÕES DE CRÉDITO (I)	-	-	-
DESPESAS	DOTAÇÃO ATUALIZADA (d)	DESPESAS EXECUTADAS Até o Bimestre	SALDO NÃO EXECUTADO
		LIQUIDADAS	INSCRITAS EM RESTOS A PAGAR NÃO PROCESSADOS (f)
DESPESAS DE CAPITAL	4.640.299,67	3.198.227,62	2.469.608,27
(-) Incentivos Fiscais a Contribuinte			1.027.536,22
(-) Incentivos Fiscais a Contribuinte por Instit. Financeiras			
DESPESA DE CAPITAL LIQUIDA (II)	4.640.299,67	3.198.227,62	1.027.536,22
RESULTADO PARA APLICAÇÃO DA REGRA DE OURO (I - II)	-	5.667.835,89	1.027.536,22

FONTE:

I - Operações de Crédito descritas na CF, art. 167, inciso III;

Nota: Durante o exercício, somente as despesas liquidadas são consideradas executadas. No encerramento do exercício, as despesas não liquidadas inscritas em restos a pagar não processados são também consideradas executadas. Dessa forma, para maior transparência, as despesas executadas estão segregadas em:

a) Despesas liquidadas, consideradas aquelas em que houve a entrega do material ou serviço, nos termos do art. 63 da Lei 4.320/64;

b) Despesas empenhadas mas não liquidadas, inscritas em Restos a Pagar não processados, consideradas liquidadas no encerramento do exercício, por força do art.35, inciso II da Lei 4.320/64.

Jose Humberto Germano
Prefeito Municipal

Gilvânio B. da Araújo Cavalcante Moura
CRC: 016.135/0-7 - CR: - Contador

Prefeitura Municipal de Araripe
Claudio Ferreira dos Santos
Sec. Gestão Admin. e Financeira
Cpf: 085.185.545-54

Cicera B. de Aguiar
CICERA LEODEGARIA JANUARIO
CPF: 442.977.693-87
RESP. CONTROLE INTERNO
MATRÍCULA Nº 1123

ESTADO DO CEARÁ
PODER EXECUTIVO

PREFEITURA MUNICIPAL DE ARARIPE

RELATÓRIO RESUMIDO DA EXECUÇÃO ORÇAMENTÁRIA

DEMONSTRATIVO DA PROJEÇÃO ATUARIAL DO REGIME PRÓPRIO DE PREVIDÊNCIA DOS SERVIDORES

ORÇAMENTO DA SEGURIDADE SOCIAL


DE NOVENBRO/2014 A TÊ DEZEMBRO/2014

RREO - ANEXO 10 (LRF, art. 53, § 1º, inciso II)

R\$ 1,00


EXERCÍCIO	RECEITAS PREVIDENCIÁRIAS (a)	DESPESAS PREVIDENCIÁRIAS (b)	RESULTADO PREVIDENCIÁRIO (c) = (a - b)	SALDO FINANCEIRO DO EXERCÍCIO (d) = ("d" exerc. Anterior) + (c)
2014	4.523.180,18	1.393.771,02	3.129.409,16	11.735.880,69

Jose Humberto Germano
Prefeito Municipal


Cláudio Ferrreira dos Santos
CPC: 016.135/0-7 C/E - Comandante

Prefeitura Municipal de Araripe

Cláudio Ferrreira dos Santos
Sec. Gestão Admin. e Financeira
CNPJ: 045.192.142-94


CICEIRA LEODEGÁRIA JANUÁRIO
CPF: 442.977.693-87
RESP. CONTROLE INTERNO
OAB/PE 1127

ESTADO DO CEARÁ
PODER EXECUTIVO
PREFEITURA MUNICIPAL DE ARARIPE
RELATÓRIO RESUMIDO DA EXECUÇÃO ORÇAMENTÁRIA
DEMONSTRATIVO DA RECEITA DE ALIENAÇÃO DE ATIVOS E APLICAÇÃO DOS RECURSOS
ORÇAMENTOS FISCAL E DA SEGURIDADE SOCIAL
DE NOVEMBRO/2014 ATÉ DEZEMBRO/2014

RREO - ANEXO II (LRF, art. 53, § 1º, inciso III)		R\$ 1,00	
RECEITAS	PREVISÃO ATUALIZADA (a)	RECEITAS REALIZADAS (b)	SALDO A REALIZAR (c) = (a-b)
RECEITAS DE CAPITAL - ALIENAÇÃO DE ATIVOS (I)			
Alienação de Bens Móveis	5.000,00	-	5.000,00
Alienação de Bens Imóveis	10.000,00	-	10.000,00
DESESPAS			SALDO A EXECUTAR
DOTAÇÃO ATUALIZADA		DESESPAS EXECUTADAS	
(d)		Até o Bimestre	
		LIQUIDADAS	
		(e)	
		INSCRITAS EM RESTOS A PAGAR NÃO PROCESSADOS	
		(f)	
		(g) = (e)-(c+f)	
APLICAÇÃO DOS RECURSOS DA ALIENAÇÃO DE ATIVOS (II)			
Despesas de Capital			
Investimentos	4.385.874,11	2.945.802,06	1.029.536,22
Inversões Financeiras	-	-	-
Amortização da Dívida	254.425,56	252.425,56	2.000,00
Despesas Correntes dos Regimes de Previdência			
Regime Geral da Previdência Social			
Regime Próprio dos Servidores Públicos			
SALDO FINANCEIRO A APLICAR	<2013>	<2014>	SALDO ATUAL
	(h)	(i) = (IIc - (IIe + IIj))	(j) = (IIIh + IIIi)
	0	-5.667.836	-5.667.836

Nota: Durante o exercício, somente as despesas liquidadas são consideradas executadas. No encerramento do exercício, as despesas não liquidadas inscritas em restos a pagar não processadas são também consideradas executadas. Dessa forma, para maior transparência, as despesas executadas estão segregadas em:

- a) Despesas liquidadas, consideradas aquelas em que houve a entrega do material ou serviço, nos termos do art. 63 da Lei 4.320/64;
- b) Despesas empenhadas mas não liquidadas, inscritas em Restos a Pagar não processados, consideradas liquidadas no encerramento do exercício, por força do art.35, inciso II da Lei 4.320/64.

Jose Hilário Germano
Prefeito Municipal

Cláudio Bruno Amêlio Cavalcante Mota
CRC 016.135/0-7 - C/B - Contador

Prefeitura Municipal de Araripe
Cláudio Ferreira dos Santos
Sec. de Administração
CPF: 888.183.343-34

Cícera B. Domingos
CÍCERA LEODEGARIA JANUARIO
CPF: 442.977.693-87
RESP. CONTROLE INTERNO
MATRÍCULA Nº 1123

ESTADO DO CEARÁ
 PODER EXECUTIVO
 PREFEITURA MUNICIPAL DE ARAPIPE
 RELATÓRIO RESUMIDO DA EXECUÇÃO ORÇAMENTÁRIA
 DEMONSTRATIVO DAS RECEITAS E DESPESAS COM AÇÕES E SERVIÇOS PÚBLICOS DE SAÚDE
 ORÇAMENTOS FISCAL E DA SEGURIDADE SOCIAL
 DE NOVEMBRO/2014 ATÉ DEZEMBRO/2014

RECEITAS PARA APLICAÇÃO DA APLICAÇÃO EM AÇÕES E SERVIÇOS PÚBLICOS DE SAÚDE	PREVISÃO INICIAL	PREVISÃO ATUALIZADA	RECEITAS REALIZADAS		R\$ 1,00
			Até o Bimestre (b)	% (b/a) x 100	
RECEITA OE IMPOSTOS LÍQUIDA (I)	1.050.400,00	1.050.400,00	984.843,08	93,76	
Imposto Predial e Territorial Urbano - IPTU	55.000,00	55.000,00	75.390,61	137,07	
Imposto sobre Transmissão de Bens Intercíveis - ITBI	65.000,00	65.000,00	80.309,68	123,55	
Imposto sobre Serviços de Qualquer Natureza - ISS	820.000,00	820.000,00	681.146,91	83,07	
Imposto de Renda Retido na Fonte - IRRF	85.000,00	85.000,00	125.636,57	147,81	
Imposta Territorial Rural - ITR					
Multas, Juros de Mora e Outros Encargos dos Impostos	10.000,00	10.000,00	3.401,02	34,01	
Dívida Ativa dos Impostos	15.400,00	15.400,00	18.958,29	123,11	
Multas, Juros de Mora e Outros Encargos da Dívida Ativa					
RECEITA DE TRANSFERÊNCIAS CONSTITUCIONAIS E LEGAIS (II)	18.572.000,00	18.572.000,00	18.204.845,39	98,02	
Cota-Parte FPM	15.000.000,00	15.000.000,00	14.347.828,99	95,65	
Cota-Parte ITR	5.000,00	5.000,00	14.065,57	281,31	
Cota-Parte IPVA	300.000,00	300.000,00	245.432,24	81,81	
Cota-Parte ICMS	3.250.000,00	3.250.000,00	3.582.631,00	110,23	
Cota-Parte IPI-Exportação					
Compensações Financeiras Provenientes de Impostos e Transferências Constitucionais	17.000,00	17.000,00	14.887,55	87,57	
Desoneração ICMS (LC 87/96)	17.000,00	17.000,00	14.887,55	87,57	
Outras					
TOTAL DAS RECEITAS PARA APLICAÇÃO DA APLICAÇÃO EM AÇÕES E SERVIÇOS PÚBLICOS DE SAÚDE (III) = I + II	19.622.400,00	19.622.400,00	19.189.688,47	97,79	
RECEITAS ADICIONAIS PARA FINANCIAMENTO DA SAÚDE					
TRANSFERÊNCIA DE RECURSOS DO SISTEMA ÚNICO DE SAÚDE-SUS	2.420.000,00	2.420.000,00	2.935.203,01	121,29	
Provenientes da União	2.420.000,00	2.420.000,00	2.935.203,01	121,29	
Provenientes dos Estados					
Provenientes de Outros Municípios					
Outras Receitas do SUS					
TRANSFERÊNCIAS VOLUNTÁRIAS					
RECEITAS DE OPERAÇÕES DE CRÉDITO VINCULADAS À SAÚDE					
OUTRAS RECEITAS PARA FINANCIAMENTO DA SAÚDE					
TOTAL RECEITAS ADICIONAIS PARA FINANCIAMENTO DA SAÚDE	2.420.000,00	2.420.000,00	2.935.203,01	121,29	

DESPESAS COM SAÚDE (Por Grupo de Natureza da Despesa)	DOTAÇÃO INICIAL	DOTAÇÃO ATUALIZADA (e)	DESPESAS EMPENHADAS		DESPESAS LIQUIDADAS	
			Até o Bimestre (f)	% (f/e) x 100	Até o Bimestre (g)	% (g/e) x 100
DESPESAS CORRENTES	10.053.739,70	10.588.402,76	10.588.402,76	100,00	10.588.402,76	100,00
Pessoal e Encargos Sociais	6.652.000,00	8.121.973,22	8.121.973,22	100,00	8.121.973,22	100,00
Juros e Encargos da Dívida						
Outras Despesas Correntes	3.401.739,70	2.466.429,54	2.466.429,54	100,00	2.466.429,54	100,00
DESPESAS DE CAPITAL	325.500,00	906.858,20	906.858,20	100,00	818.114,71	90,21
Investimentos	320.000,00	906.858,20	906.858,20	100,00	818.114,71	90,21
Inversões Financeiras	5.500,00					
Apropriação da Dívida						
TOTAL DAS DESPESAS COM SAÚDE (IV)	10.379.239,70	11.495.260,96	11.495.260,96	100,00	11.406.517,47	99,23

DESPESAS COM SAÚDE NÃO COMPUTADAS PARA FINS DE ATURAÇÃO DO PERCENTUAL MÍNIMO	DOTAÇÃO INICIAL	DOTAÇÃO ATUALIZADA	DESPESAS EMPENHADAS		DESPESAS LIQUIDADAS	
			Até o Bimestre (h)	% (h/IV) x 100	Até o Bimestre (i)	% (i/IVg) x 100
DESPESAS COM INATIVOS E PENSIONISTAS						
DESPESA COM ASSISTÊNCIA À SAÚDE QUE NÃO ATENDE AO PRINCÍPIO DE ACESSO UNIVERSAL	9.775.739,70	9.775.739,70	11.461.859,93	99,71	11.373.116,44	99,71
DESPESAS CUSTEADAS COM OUTROS RECURSOS	9.775.739,70	9.775.739,70	11.461.859,93	99,71	11.373.116,44	99,71
Recursos de Transferência do Sistema Único de Saúde - SUS						
Recursos de Operações de Crédito						
Outros Recursos						
OUTRAS AÇÕES E SERVIÇOS NÃO COMPUTADOS						
RESTOS A PAGAR NÃO PROCESSADOS INSCRITOS INDEVIDAMENTE NO EXERCÍCIO SEM DISPONIBILIDADE FINANCEIRA						
DESPESAS CUSTEADAS COM DISPONIBILIDADE DE CAIXA VINCULADA AOS RESTOS A PAGAR CANCELADOS						
DESPESAS CUSTEADAS COM RECURSOS VINCULADOS À PARCELA DO PERCENTUAL MÍNIMO QUE NÃO FOI APLICADA EM AÇÕES E SERVIÇOS DE SAÚDE EM EXERCÍCIOS ANTERIORES						
TOTAL DAS DESPESAS COM NÃO COMPUTADAS (V)	9.775.739,70	9.775.739,70	11.461.859,93	99,71	11.373.116,44	99,71

TOTAL DAS DESPESAS COM AÇÕES E SERVIÇOS PÚBLICOS DE SAÚDE (VI) = (IV - V)	603.500,00	1.719.521,26	33.401,03	0,29	33.401,03	0,29
--	-------------------	---------------------	------------------	-------------	------------------	-------------


PERCENTUAL DE APLICAÇÃO EM AÇÕES E SERVIÇOS PÚBLICOS DE SAÚDE SOBRE A RECEITA DE IMPOSTOS LÍQUIDA E TRANSFERÊNCIAS CONSTITUCIONAIS E LEGAIS (VII%) = (VI / IIIb x 100) - LIMITE CONSTITUCIONAL 15% a 5						59,73
---	--	--	--	--	--	--------------

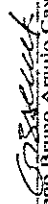
VALOR REFERENTE À DIFERENÇA ENTRE O VALOR EXECUTADO E O LIMITE MÍNIMO CONSTITUCIONAL (VII - 15) / (09 x IIIb)						8.583.406,66
--	--	--	--	--	--	---------------------

EXECUÇÃO DE RESTOS A PAGAR NÃO PROCESSADOS INSCRITOS COM DISPONIBILIDADE DE CAIXA	INSCRITOS	CANCELADOS/PRESCRITOS	PAGOS	A PAGAR	PARCELA CONSIDERADA NO LIMITE
	57.570,00			57.570,00	

Inscritos em <2013>


5 Durante o exercício esse valor servirá para o monitoramento previsto no art. 23 da LC 141/2012


Jose Edson de Germano
Prefeito Municipal


Cláudio Bruno Araújo Cavalcante Mota
CRC 016.135/0-7 - CH - Contador

Prefeitura Municipal de Araripe

Cláudio Bruno Araújo Cavalcante Mota
Sec. de Finanças Admin. e Planejamento
CPF: 025.195.543-34


Cicera Leodegária Januário
CPF: 442.977.693-87
RESP. CONTROLE INTERNO
MATRÍCULA Nº 1128

RESTOS A PAGAR A PAGAR POR PODER E MINISTÉRIO PÚBLICO	Inscrição	Cancelamento Até o Bimestre	Pagamento Até o Bimestre	Saldo a Pagar
RESTOS A PAGAR PROCESSADOS				
Poder Executivo	3.957.563,01	39.264,49	2.673.198,77	4.269.537,77
Poder Legislativa	-	-	-	36,30
Poder Judiciário	-	-	-	-
Ministério Pública	-	-	-	-
RESTOS A PAGAR NÃO-PROCESSADOS				
Poder Executivo	4.182.689,34	581,82	2.613.598,27	2.904.787,69
Poder Legislativo	46.629,03	201,87	-	46.427,16
Poder Judiciário	-	-	-	-
Ministério Público	-	-	-	-
TOTAL	8.186.881,38	40.048,18	5.286.797,04	7.220.788,92
	Valor Apurada Até o Bimestre	Limites Constitucionais Anuais		
		% Mínimo a Aplicar no Exercício	% Aplicado Até o Bimestre	
DESPESAS COM MANUTENÇÃO E DESENVOLVIMENTO DO ENSINO				
Mínimo Anual de <18% / 25%> das Receitas de Impetus na Manutenção e Desenvolvimento do Ensino	7.388.796,45	<18% / 25%>		38,00
Mínimo Anual de 60% do FUNDEB na Remuneração do Magistério com Ensino Fundamental e Médio	13.539.932,67	60%		84,23
Mínimo Anual de 60% do FUNDEB na Remuneração do Magistério com Educação Infantil e Ensino Fundamental	13.539.932,67	60%		84,23
Complementação da União ao FUNDEB	3.928.405,27	10%		10,00
RECEITAS DE OPERAÇÕES DE CRÉDITO E DESPESAS DE CAPITAL	Valor Apurado Até o Bimestre	Salda a Realizar		
Receita de Operação de Crédito	-	-	-	-
Despesa de Capital Líquida	3.198.227,62	10º Exercício	20º Exercício	35º Exercício
				1.027.536,22
PROJEÇÃO ATUARIAL DOS REGIMES DE PREVIDÊNCIA	Exercício			
Regime Geral de Previdência Social				
Receitas Previdenciárias (I)				
Despesas Previdenciárias (II)				
Resultado Previdenciário (III) = (I - II)				
Regime Próprio de Previdência das Servidores				
Receitas Previdenciárias (IV)				
Despesas Previdenciárias (V)				
Resultado Previdenciário (VI) = (IV - V)				
RECEITA DA ALIENAÇÃO DE ATIVOS E APLICAÇÃO DOS RECURSOS	Valor Apurado Até o Bimestre	Salda a Realizar		
Receita de Capital Resultante da Alienação de Ativos	-	-	-	-
Aplicação dos Recursos da Alienação de Ativos	-	-	-	-
DESPESAS COM AÇÕES E SERVIÇOS PÚBLICOS DE SAÚDE	Valor apurado Até o Bimestre	Limite Constitucional Anual		
		% Mínimo a Aplicar no Exercício	% Aplicado Até o Bimestre	
Despesas Próprias com Ações e Serviços Públicos de Saúde	11.373.116,44	15,00		59,73
DESPESAS DE CARÁTER CONTINUADO DERIVADAS DE PPP	Valor Apurado no Exercício Corrente			
Total das Despesas / RCL (%)				

FONTE:

Cláudio Ferreira dos Santos
 Cláudio Ferreira dos Santos
 Sec. de Gestão Administrativa - 24-334

Jose Milton de Garmato
 Prefeito Municipal

Cicera Leodegária Januário
 Prefeitura Municipal de Araripé
 Cicera Leodegária Januário
 Sec. de Gestão Administrativa - 24-334

Cicera Leodegária Januário
 Cicera Leodegária Januário
 CPF: 442.977.693-87
 RESP. CONTROLE INTERNO
 MATRÍCULA Nº 1123