



ESTADO DO CEARÁ  
Município de Araripe  
Prefeitura do Município

---

## EDITAL DE PUBLICAÇÃO

O Prefeito Municipal de Araripe – CE., em cumprimento a LC 101/00 e IN 03/00 do TCM, autoriza o Secretário de Gestão Administrativa e Financeira publicar mediante afixação no flanelógrafo da Prefeitura Municipal e por meio eletrônico através do endereço [www.araripe-ce.gov.br](http://www.araripe-ce.gov.br), nesta data, o RREO – Relatório Resumido da Execução Orçamentária referente o 1º Bimestre (Janeiro e Fevereiro) de 2017, contendo os dados com respectivos comparativos e demonstrativos anexos.

Araripe – CE, 24 de março de 2017.

  
**Giovane Guedes Silvestre**

Prefeito Municipal



ESTADO DO CEARÁ  
Município de Araripe  
Prefeitura do Município

---

## CERTIDÃO

CERTIFICAMOS que em cumprimento ao disposto no art. 48 da LC 101/00, o Município de Araripe publicou por afixação no flanelógrafo da Prefeitura Municipal o RREO – Relatório Resumido da Execução Orçamentária do 1º Bimestre de 2017 em 27.03.2017 e na rede mundial de computadores através do endereço eletrônico [www.araripe-ce.gov.br](http://www.araripe-ce.gov.br).

**Araripe-CE., 27 de Março de 2017**

**Renan Alves de Lima**

Secretário de Gestão Administrativa e Financeira

RREO - ANEXO I (LRF, Art. 52, inciso I, alínea 'a' e 'b' do inciso II e § 10.)

R\$ 1,00

RECEITAS ORÇAMENTÁRIAS	PREVISÃO INICIAL	PREVISÃO ATUALIZADA (a)	RECEITAS REALIZADAS			SALDO A REALIZAR (a-c)
			NO BIMESTRE (b)	% b/a	ATÉ O BIMESTRE (c)	
RECEITAS (exceto intra-orçamentárias) (I)	53.289.152,89	53.289.152,89	9.297.278,16	17,45	9.297.278,16	43.991.874,73
RECEITAS CORRENTES	52.168.152,89	52.168.152,89	9.220.708,83	17,67	9.220.708,83	42.947.444,06
RECEITA TRIBUTÁRIA	1.468.000,00	1.468.000,00	230.376,38	15,69	230.376,38	1.237.623,62
Impostos	1.388.000,00	1.388.000,00	207.159,43	14,93	207.159,43	1.180.840,57
Taxas	80.000,00	80.000,00	23.216,95	29,02	23.216,95	56.783,05
RECEITA DE CONTRIBUIÇÕES	1.938.000,00	1.938.000,00	729.049,50	37,62	729.049,50	1.208.950,50
Contribuições sociais	1.500.000,00	1.500.000,00	652.836,98	43,52	652.836,98	847.163,02
Contribuição para o custeio do serviço de iluminação pública	438.000,00	438.000,00	76.212,52	17,40	76.212,52	361.787,48
RECEITA PATRIMONIAL	984.080,00	984.080,00	505.264,87	51,34	505.264,87	478.815,13
Receitas imobiliárias	2.000,00	2.000,00	0,00	0,00	0,00	2.000,00
Receitas de valores mobiliários	977.080,00	977.080,00	505.264,87	51,71	505.264,87	471.815,13
Outras receitas patrimoniais	5.000,00	5.000,00	0,00	0,00	0,00	5.000,00
RECEITA DE SERVIÇOS	5.000,00	5.000,00	0,00	0,00	0,00	5.000,00
TRANSFERÊNCIAS CORRENTES	47.563.072,89	47.563.072,89	7.735.909,16	16,26	7.735.909,16	39.827.163,73
Transferências intergovernamentais	46.913.072,89	46.913.072,89	7.735.909,16	16,49	7.735.909,16	39.177.163,73
Transferências de convênios	650.000,00	650.000,00	0,00	0,00	0,00	650.000,00
OUTRAS RECEITAS CORRENTES	210.000,00	210.000,00	20.108,92	9,58	20.108,92	189.891,08
Multa e juros de mora	6.000,00	6.000,00	2.372,87	39,55	2.372,87	3.627,13
Indenizações e restituições	62.000,00	62.000,00	2.479,49	4,00	2.479,49	59.520,51
Receita da dívida ativa	100.000,00	100.000,00	15.256,56	15,26	15.256,56	84.743,44
Receitas correntes diversas	42.000,00	42.000,00	0,00	0,00	0,00	42.000,00
RECEITAS DE CAPITAL	1.121.000,00	1.121.000,00	76.569,33	6,83	76.569,33	1.044.430,67
ALIENAÇÃO DE BENS	20.000,00	20.000,00	0,00	0,00	0,00	20.000,00
Alienação de bens móveis	10.000,00	10.000,00	0,00	0,00	0,00	10.000,00
Alienação de bens imóveis	10.000,00	10.000,00	0,00	0,00	0,00	10.000,00
TRANSFERÊNCIAS DE CAPITAL	1.101.000,00	1.101.000,00	76.569,33	6,95	76.569,33	1.024.430,67
Transferências intergovernamentais	100.000,00	100.000,00	0,00	0,00	0,00	100.000,00
Transferências de convênios	1.001.000,00	1.001.000,00	76.569,33	7,65	76.569,33	924.430,67

RELATÓRIO RESUMIDO DA EXECUÇÃO ORÇAMENTÁRIA  
 BALANÇO ORÇAMENTÁRIO  
 ORÇAMENTOS FISCAL E DA SEGURIDADE SOCIAL  
 1º bimestre de 2017 (Janeiro a Fevereiro)

RECEITAS (intra-orçamentárias) (II)	2.179.000,00	2.179.000,00	649.052,14	29,79	649.052,14	29,79	1.529.947,86
SUBTOTAL DAS RECEITAS (III) = (I + II)	55.468.152,89	55.468.152,89	9.946.330,30	17,93	9.946.330,30	17,93	45.521.822,59
OPERAÇÕES DE CRÉDITO / REFINANCIAMENTO (IV)							
OPERAÇÕES DE CRÉDITO INTERNAS							
Para refinanciamento da dívida mobiliária							
Para refinanciamento da dívida contratual							
OPERAÇÕES DE CRÉDITO EXTERNAS							
Para refinanciamento da dívida mobiliária							
Para refinanciamento da dívida contratual							
SUBTOTAL COM REFINANCIAMENTO (V) = (III + IV)	55.468.152,89	55.468.152,89	9.946.330,30	17,93	9.946.330,30	17,93	45.521.822,59
DÉFICIT (VI)	-	-	0,00	-	0,00	-	-
TOTAL (VII) = (V+VI)	55.468.152,89	55.468.152,89	9.946.330,30	17,93	9.946.330,30	17,93	45.521.822,59
SALDOS DE EXERCÍCIOS ANTERIORES (utilizados para créditos adicio							
Recursos arrecadados em exercícios anteriores - RPPS		0,00					
Superávit financeiro		0,00			0,00		
Reabertura de créditos adicionais		0,00			0,00		

DESPESAS ORÇAMENTÁRIAS	DOTAÇÃO INICIAL (d)	DOTAÇÃO ATUALIZADA (e)	DESPESAS EMPENHADAS		SALDO (g)=(e-f)	DESPESAS LIQUIDADAS		SALDO (i)=(e-h)	DESPESAS PAGAS ATÉ O BIMESTRE (j)	INSCRITAS EM RESTOS A PAGAR NÃO PROCESSADOS (k)
			NO BIMESTRE (f)	ATÉ O BIMESTRE (g)		NO BIMESTRE (h)	ATÉ O BIMESTRE (i)			
DESPESAS (exceto intr	53.189.152,89	53.189.152,89	16.319.390,03	16.319.390,03	36.869.762,86	6.903.790,77	6.903.790,77	46.285.362,12	4.507.204,79	9.415.599,26
orçamentárias)(VIII)										
DESPESAS CORRENTES	46.599.627,89	45.814.627,89	14.724.830,01	14.724.830,01	31.089.797,88	5.855.498,45	5.855.498,45	39.959.129,44	3.634.606,53	8.869.331,56
DESPESAS DE CAPITAL	25.409.206,04	26.165.706,04	9.819.917,12	9.819.917,12	16.345.788,92	4.611.836,18	4.611.836,18	21.553.869,86	2.615.678,55	5.208.080,94
Juros e encargos da dí	17.500,00	17.500,00	0,00	0,00	17.500,00	0,00	0,00	17.500,00	0,00	0,00

RELATÓRIO RESUMIDO DA EXECUÇÃO ORÇAMENTÁRIA  
 BALANÇO ORÇAMENTÁRIO  
 ORÇAMENTOS FISCAL E DA SEGURIDADE SOCIAL  
 1º bimestre de 2017 (Janeiro a Fevereiro)

Outras despesas corre	21.172.921,85	19.631.421,85	4.904.912,89	14.726.508,96	1.243.662,27	1.243.662,27	18.387.759,58	1.018.927,98	3.661.250,62
DESPESAS DE CAPITAL	6.289.525,00	7.074.525,00	1.594.560,02	5.479.964,98	1.048.292,32	1.048.292,32	6.026.232,68	872.598,26	546.267,70
Investimentos	6.024.225,00	6.149.225,00	719.611,91	5.429.613,09	432.418,90	432.418,90	5.716.806,10	256.724,84	287.193,01
Amortização de dívida	265.300,00	925.300,00	874.948,11	50.351,89	615.873,42	615.873,42	309.426,58	615.873,42	259.074,69
Reserva de contingenci	300.000,00	300.000,00	0,00	300.000,00	0,00	0,00	300.000,00	0,00	0,00
DESPESAS (intra-orçamentárias) (IX)	2.179.000,00	2.179.000,00	866.000,00	1.313.000,00	492.868,13	492.868,13	1.686.131,87	435.203,42	373.131,87
SUBTOTAL DAS DESPESAS(X)=(VIII+IX)	55.368.152,89	55.368.152,89	17.185.390,03	38.182.762,86	7.396.658,90	7.396.658,90	47.971.493,99	4.942.408,21	9.788.731,13
AMORTIZAÇÃO DA DÍVIDA									
REFINANCIAMENTO (XI)									
AMORT. DA DÍVIDA INT									
Dívida mobiliária									
Outras dívidas									
AMORT. DA DÍVIDA EXT									
Dívida mobiliária									
Outras dívidas									
SUBTOTAL COM REFINANCIAMENTO (XII)=(X+XI)	55.368.152,89	55.368.152,89	17.185.390,03	38.182.762,86	7.396.658,90	7.396.658,90	47.971.493,99	4.942.408,21	9.788.731,13
SUPERAVIT (XIII)	-	-	-	-	-	-	2.549.671,40	-	-
TOTAL (XIV)=(XII+XIII)	55.368.152,89	55.368.152,89	17.185.390,03	38.182.762,86	7.396.658,90	9.946.330,30	47.971.493,99	4.942.408,21	9.788.731,13
Reserva do RPPS	100.000,00	100.000,00	0,00	100.000,00	0,00	0,00	100.000,00	0,00	0,00
RECEITAS ORÇAMENTÁRIAS									
PREVISÃO INICIAL									
PREVISÃO ATUALIZADA (a)									
NO BIMESTRE (b)									
ATÉ O BIMESTRE (c)									
RECEITAS REALIZADAS									
SALDO A REALIZAR (a-c)									
RECEITAS (intra-orçamentárias) (II)	2.179.000,00	2.179.000,00	2.179.000,00	649.052,14	29,79	649.052,14	29,79	1.529.947,86	

RELATÓRIO RESUMIDO DA EXECUÇÃO ORÇAMENTÁRIA  
 BALANÇO ORÇAMENTÁRIO  
 ORÇAMENTOS FISCAL E DA SEGURIDADE SOCIAL  
 1º bimestre de 2017 (Janeiro a Fevereiro)

RECEITAS CORRENTES	2.179.000,00	2.179.000,00	649.052,14	29,79	649.052,14	29,79	1.529.947,86
RECEITA DE CONTRIBUIÇÕES	2.178.000,00	2.178.000,00	649.052,14	29,80	649.052,14	29,80	1.528.947,86
Contribuições sociais	2.178.000,00	2.178.000,00	649.052,14	29,80	649.052,14	29,80	1.528.947,86
OUTRAS RECEITAS CORRENTES	1.000,00	1.000,00	0,00	0,00	0,00	0,00	1.000,00
Multa e juros de mora	1.000,00	1.000,00	0,00	0,00	0,00	0,00	1.000,00
RECEITAS DE CAPITAL	0,00	0,00	0,00	0,00	0,00	0,00	0,00

DESPESAS INTRA-ORÇAMENTÁRIAS	DOTAÇÃO INICIAL (d)	DOTAÇÃO ATUALIZADA (e)	DESPESAS EMPENHADAS		SALDO (g)=(e-f)	DESPESAS LIQUIDADAS		SALDO (i)=(e-h)	DESPESAS PAGAS ATÉ O BIMESTRE (j)	INSCRITAS EM RESTOS A PAGAR NÃO PROCESSADOS (k)
			NO BIMESTRE	ATÉ O BIMESTRE (f)		NO BIMESTRE	ATÉ O BIMESTRE (h)			
DESPESAS (intra- orçamentárias)(IX)	2.179.000,00	2.179.000,00	866.000,00	866.000,00	1.313.000,00	492.868,13	492.868,13	1.686.131,87	435.203,42	373.131,87
DESPESAS CORRENTES	2.179.000,00	2.179.000,00	866.000,00	866.000,00	1.313.000,00	492.868,13	492.868,13	1.686.131,87	435.203,42	373.131,87
Pessoal e encargos so	2.179.000,00	2.179.000,00	866.000,00	866.000,00	1.313.000,00	492.868,13	492.868,13	1.686.131,87	435.203,42	373.131,87
DESPESAS DE CAPITAL	0,00	0,00	0,00	0,00	0,00	0,00	0,00	0,00	0,00	0,00

FONTE: SISTEMA: Aspec Informática - UNIDADE RESPONSÁVEL: Prefeitura Municipal de Araripe - DATA DA EMISSÃO: 23/03/2017 - HORA DA EMISSÃO: 09:31:35


Notas: (\*) - No modelo da STN inexistiu coluna para reduções de dotação. Por este motivo, as reduções foram deduzidas na própria coluna de 'Créditos adicionais', motivo pelo qual esta coluna poderá conter valores negativos, não sendo portanto nenhum erro ser exibido valores negativos na coluna 'Créditos adicionais'.

RELATÓRIO RESUMIDO DA EXECUÇÃO ORÇAMENTÁRIA  
BALANÇO ORÇAMENTÁRIO  
ORÇAMENTOS FISCAL E DA SEGURIDADE SOCIAL  
1º bimestre de 2017 (Janeiro a Fevereiro)



GIOWANE GUEDES SILVESTRE  
Prefeito Municipal

  
INFOCONT ASSESSORIA E CONSULTORIA MUNI  
Assessoria Contábil CRC:9205/O-3

  
REMAN ALVES DE LIMA  
Sec. Gestão Adm. e Finaceira

  
CICERA LEODEGÁRIA JANUARIO  
Resp. Controle Interno

RREO - Anexo 2 (LRF, Art.52, inciso II, alínea 'c')

R\$ 1,00

FUNÇÃO / SUBFUNÇÃO	DOTAÇÃO INICIAL	DOTAÇÃO ATUALIZADA	DESPESAS EMPENHADAS			DESPESAS LIQUIDADAS			SALDO (e) = (a-d)	INSCRITAS EM RESTOS A PAGAR NÃO PROCESSADOS (f)
			NO BIMESTRE	ATÉ O BIMESTRE (b)	%	NO BIMESTRE	ATÉ O BIMESTRE (d)	%		
<b>DESPESAS (EXCETO INTRA-ORÇAMENTARIAS) (X)</b>	53.289.152,89	53.289.152,89	16.319.390,03	16.319.390,03	94,96	6.903.790,77	6.903.790,77	93,34	46.385.362,12	9.415.599,26
<b>LEGISLATIVA</b>	1.545.000,00	1.545.000,00	0,00	0,00	0,00	0,00	0,00	0,00	1.545.000,00	0,00
Ação Legislativa	1.545.000,00	1.545.000,00	0,00	0,00	0,00	0,00	0,00	0,00	1.545.000,00	0,00
<b>ADMINISTRAÇÃO</b>	5.454.330,00	5.234.329,94	2.349.685,75	2.349.685,75	13,67	2.884.644,19	702.549,87	9,50	4.531.780,07	1.647.135,88
Administração Geral	5.432.080,00	5.212.079,94	2.349.685,75	2.349.685,75	13,67	2.862.394,19	702.549,87	9,50	4.509.530,07	1.647.135,88
Direitos Individuais, Coletivos	22.250,00	22.250,00	0,00	0,00	0,00	22.250,00	0,00	0,00	22.250,00	0,00
<b>ASSISTÊNCIA SOCIAL</b>	3.391.435,00	3.469.535,02	789.247,20	789.247,20	4,59	2.680.287,82	185.843,62	2,51	3.283.691,40	603.403,58
Administração Geral	1.688.750,00	1.650.750,00	468.956,40	468.956,40	2,73	1.181.793,60	167.487,29	2,26	1.483.262,71	301.469,11
Assistência ao Idoso	141.488,00	201.488,00	72.867,60	72.867,60	0,42	128.620,40	0,00	0,00	201.488,00	72.867,60
Assistência ao Portador de Deficiência	10.000,00	10.000,00	0,00	0,00	0,00	10.000,00	0,00	0,00	10.000,00	0,00
Assistência à Criança e ao Adolescente	311.750,00	367.850,01	136.278,55	136.278,55	0,79	231.571,46	11.556,33	0,16	356.293,68	124.722,22
Assistência Comunitária	968.447,00	968.447,01	111.144,65	111.144,65	0,65	857.302,36	6.800,00	0,09	961.647,01	104.344,65
Fomento ao Trabalho	195.300,00	195.300,00	0,00	0,00	0,00	195.300,00	0,00	0,00	195.300,00	0,00
Direitos Individuais, Coletivos	75.700,00	75.700,00	0,00	0,00	0,00	75.700,00	0,00	0,00	75.700,00	0,00
<b>PREVIDÊNCIA SOCIAL</b>	3.876.950,00	3.876.950,00	701.789,00	701.789,00	4,08	3.175.161,00	308.882,66	4,18	3.568.067,34	392.906,34
Administração Geral	1.573.950,00	1.573.950,00	191.789,00	191.789,00	1,12	1.382.161,00	62.193,54	0,84	1.511.756,46	129.595,46
Previdência do Regime Estatutário	2.050.000,00	2.050.000,00	510.000,00	510.000,00	2,97	1.540.000,00	246.689,12	3,34	1.803.310,88	263.310,88
Infra Estrutura Urbana	253.000,00	253.000,00	0,00	0,00	0,00	253.000,00	0,00	0,00	253.000,00	0,00
<b>SAÚDE</b>	9.381.400,00	9.088.400,01	4.284.261,86	4.284.261,86	24,93	4.804.138,15	1.981.963,80	26,80	7.106.436,21	2.302.298,06
Administração Geral	2.152.150,00	2.077.150,01	1.245.354,37	1.245.354,37	7,25	831.795,64	445.788,56	6,03	1.631.361,45	799.565,81
Atenção Básica	4.782.100,00	4.564.100,00	1.838.993,80	1.838.993,80	10,70	2.725.106,20	938.923,95	12,69	3.625.176,05	900.069,85
Assistência Hospitalar e Ambulatorial	1.947.750,00	1.947.750,00	922.713,69	922.713,69	5,37	1.025.036,31	480.237,88	6,49	1.467.512,12	442.475,81
Suporte Profilático e Terapêutico	136.400,00	136.400,00	18.600,00	18.600,00	0,11	117.800,00	5.987,77	0,08	130.412,23	12.612,23
Vigilância Epidemiológica	363.000,00	363.000,00	258.600,00	258.600,00	1,50	104.400,00	111.025,64	1,50	251.974,36	147.574,36



FUNÇÃO / SUBFUNÇÃO	DOTAÇÃO		DOTAÇÃO ATUALIZADA		DESPESAS EMPENHADAS			DESPESAS LIQUIDADAS			SALDO		INSCRITAS EM RESTOS A PAGAR NÃO PROCESSADOS
	INICIAL	23.514.387,90	1.763.550,01	19.137.847,89	NO	ATÉ O BIMESTRE	NO BIMESTRE	ATÉ O BIMESTRE	NO BIMESTRE	ATÉ O BIMESTRE	%	SALDO	
EDUCAÇÃO	23.754.487,89	23.514.387,90	5.782.713,40	5.782.713,40	33,65	17.731.674,50	2.621.048,14	2.621.048,14	35,44	20.893.339,76	3.161.665,26		
Administração Geral	1.988.650,00	1.763.550,01	670.089,02	670.089,02	3,90	1.093.460,99	248.929,56	248.929,56	3,37	1.514.620,45	421.159,46		
Ensino Fundamental	19.672.847,89	19.137.847,89	4.386.424,38	4.386.424,38	25,52	14.751.423,51	2.048.459,89	2.048.459,89	27,69	17.089.388,00	2.337.964,49		
Ensino Médio	2.000,00	2.000,00	0,00	0,00	0,00	2.000,00	0,00	0,00	0,00	2.000,00	0,00		
Ensino Profissional	301.000,00	301.000,00	0,00	0,00	0,00	301.000,00	0,00	0,00	0,00	301.000,00	0,00		
Ensino Superior	17.500,00	17.500,00	0,00	0,00	0,00	17.500,00	0,00	0,00	0,00	17.500,00	0,00		
Educação Infantil	1.662.740,00	2.182.740,00	726.200,00	726.200,00	4,23	1.456.540,00	323.658,69	323.658,69	4,38	1.859.081,31	402.541,31		
Educação de Jovens e Adultos	109.750,00	109.750,00	0,00	0,00	0,00	109.750,00	0,00	0,00	0,00	109.750,00	0,00		
CULTURA	316.350,00	316.350,00	1.000,00	1.000,00	0,01	315.350,00	247,62	247,62	0,00	316.102,38	752,38		
Difusão Cultural	316.350,00	316.350,00	1.000,00	1.000,00	0,01	315.350,00	247,62	247,62	0,00	316.102,38	752,38		
URBANISMO	2.634.000,00	2.634.000,00	1.026.303,87	1.026.303,87	5,97	1.607.696,13	233.797,77	233.797,77	3,16	2.400.202,23	792.506,10		
Infra Estrutura Urbana	285.000,00	285.000,00	0,00	0,00	0,00	285.000,00	0,00	0,00	0,00	285.000,00	0,00		
Serviços urbanos	2.189.500,00	2.189.500,00	1.026.303,87	1.026.303,87	5,97	1.163.196,13	233.797,77	233.797,77	3,16	1.955.702,23	792.506,10		
Transportes Coletivos Urbano	159.500,00	159.500,00	0,00	0,00	0,00	159.500,00	0,00	0,00	0,00	159.500,00	0,00		
HABITAÇÃO	245.000,00	245.000,01	0,00	0,00	0,00	245.000,01	0,00	0,00	0,00	245.000,01	0,00		
Direitos Individuais, Coletiv	45.000,00	45.000,01	0,00	0,00	0,00	45.000,01	0,00	0,00	0,00	45.000,01	0,00		
Habituação Rural	150.000,00	150.000,00	0,00	0,00	0,00	150.000,00	0,00	0,00	0,00	150.000,00	0,00		
Habituação Urbana	50.000,00	50.000,00	0,00	0,00	0,00	50.000,00	0,00	0,00	0,00	50.000,00	0,00		
SANEAMENTO	509.000,00	509.000,00	0,00	0,00	0,00	509.000,00	0,00	0,00	0,00	509.000,00	0,00		
Saneamento Básico Rural	174.000,00	174.000,00	0,00	0,00	0,00	174.000,00	0,00	0,00	0,00	174.000,00	0,00		
Saneamento Básico Urbano	335.000,00	335.000,00	0,00	0,00	0,00	335.000,00	0,00	0,00	0,00	335.000,00	0,00		
GESTÃO AMBIENTAL	525.200,00	525.200,00	164.625,53	164.625,53	0,96	360.574,47	38.519,23	38.519,23	0,52	486.680,77	126.106,30		
Preservação e Conservação Am	416.200,00	416.200,00	164.625,53	164.625,53	0,96	251.574,47	38.519,23	38.519,23	0,52	377.680,77	126.106,30		
Controle Ambiental	9.000,00	9.000,00	0,00	0,00	0,00	9.000,00	0,00	0,00	0,00	9.000,00	0,00		
Recursos Hídricos	100.000,00	100.000,00	0,00	0,00	0,00	100.000,00	0,00	0,00	0,00	100.000,00	0,00		
CIÊNCIA E TECNOLOGIA	0,00	0,01	0,00	0,00	0,00	0,01	0,00	0,00	0,00	0,01	0,00		
Tecnologia da Informação	0,00	0,01	0,00	0,00	0,00	0,01	0,00	0,00	0,00	0,01	0,00		

RELATÓRIO RESUMIDO DA EXECUÇÃO ORÇAMENTÁRIA  
 DEMONSTRATIVO DA EXECUÇÃO DAS DESPESAS POR FUNÇÃO/SUBFUNÇÃO  
 ORÇAMENTO FISCAL E DA SEGURIDADE SOCIAL  
 1º bimestre de 2017 (Janeiro a Fevereiro)

RREO - Anexo 2 (LRF, Art.52, inciso II, alínea 'c')

R\$ 1,00

FUNÇÃO / SUBFUNÇÃO	DOTAÇÃO INICIAL	DOTAÇÃO ATUALIZADA	DESPESAS EMPENHADAS			DESPESAS LIQUIDADAS			SALDO (e) = (a-d)	INSCRITAS EM RESTOS A PAGAR NÃO PROCESSADOS (f)
			NO BIMESTRE	ATÉ O BIMESTRE (b)	%	NO BIMESTRE	ATÉ O BIMESTRE (d)	%		
AGRICULTURA	156.000,00	156.000,00	0,00	0,00	0,00	0,00	0,00	156.000,00	0,00	
Abastecimento	100.000,00	100.000,00	0,00	0,00	0,00	0,00	0,00	100.000,00	0,00	
Promoção da Produção Agropec	56.000,00	56.000,00	0,00	0,00	0,00	0,00	0,00	56.000,00	0,00	
COMUNICAÇÕES	100.000,00	40.000,00	0,00	0,00	0,00	0,00	0,00	40.000,00	0,00	
Telecomunicações	100.000,00	40.000,00	0,00	0,00	0,00	0,00	0,00	40.000,00	0,00	
ENERGIA	168.000,00	168.000,00	0,00	0,00	0,00	0,00	0,00	168.000,00	0,00	
Energia Elétrica	168.000,00	168.000,00	0,00	0,00	0,00	0,00	0,00	168.000,00	0,00	
TRANSPORTE	342.000,00	402.000,00	254.815,31	254.815,31	1,48	227.597,37	3,08	174.402,63	27.217,94	
Transporte Rodoviário	342.000,00	402.000,00	254.815,31	254.815,31	1,48	227.597,37	3,08	174.402,63	27.217,94	
DESPORTO E LAZER	260.000,00	385.000,00	200.000,00	200.000,00	1,16	0,00	0,00	385.000,00	200.000,00	
Turismo	80.000,00	80.000,00	0,00	0,00	0,00	0,00	0,00	80.000,00	0,00	
Desporto de Rendimento	50.000,00	50.000,00	0,00	0,00	0,00	0,00	0,00	50.000,00	0,00	
Desporto Comunitário	130.000,00	255.000,00	200.000,00	200.000,00	1,16	0,00	0,00	255.000,00	200.000,00	
ENCARGOS ESPECIAIS	230.000,00	780.000,00	764.948,11	764.948,11	4,45	603.340,69	8,16	176.659,31	161.607,42	
Serviço da Oivida Interna	230.000,00	780.000,00	764.948,11	764.948,11	4,45	603.340,69	8,16	176.659,31	161.607,42	
RESERVA DE CONTINGÊNCIA	300.000,00	300.000,00	0,00	0,00	0,00	0,00	0,00	300.000,00	0,00	
Reserva de Contingência	300.000,00	300.000,00	0,00	0,00	0,00	0,00	0,00	300.000,00	0,00	
RESERVA DO RPPS	100.000,00	100.000,00	0,00	0,00	0,00	0,00	0,00	100.000,00	0,00	
Reserva do RPPS	100.000,00	100.000,00	0,00	0,00	0,00	0,00	0,00	100.000,00	0,00	
DESPESAS (INTRA-ORÇAMENTARIAS) (II)	2.179.000,00	2.179.000,00	866.000,00	866.000,00	5,04	492.868,13	6,66	1.686.131,87	373.131,87	
ADMINISTRAÇÃO	186.700,00	186.700,00	160.000,00	160.000,00	0,93	31.675,57	0,43	155.024,43	128.324,43	
Administração Geral	186.700,00	186.700,00	160.000,00	160.000,00	0,93	31.675,57	0,43	155.024,43	128.324,43	
Direitos Individuais, Coletivos	1.000,00	1.000,00	0,00	0,00	0,00	0,00	0,00	1.000,00	0,00	
ASSISTÊNCIA SOCIAL	50.100,00	50.100,00	40.000,00	40.000,00	0,23	11.393,31	0,15	38.706,69	28.606,69	

RREO - Anexo 2 (LRF, Art.52, inciso II, alínea 'c')

R\$ 1,00

FUNÇÃO / SUBFUNÇÃO	DOTAÇÃO		DESPESAS EMPENHADAS				DESPESAS LIQUIDADAS				SALDO (e) = (a-d)	INSCRITAS EM RESTOS A PAGAR NÃO PROCESSADOS (f)
	INICIAL	ATUALIZADA	NO BIMESTRE	ATÉ O BIMESTRE (b)	%	NO BIMESTRE	ATÉ O BIMESTRE (d)	%	NO BIMESTRE	ATÉ O BIMESTRE (d)		
Administração Geral	40.500,00	40.500,00	40.000,00	40.000,00	0,23	500,00	11.393,31	11.393,31	0,15	29.106,69	28.606,69	
Assistência à Criança e ao A	5.550,00	5.550,00	0,00	0,00	0,00	5.550,00	0,00	0,00	0,00	5.550,00	0,00	
Assistência Comunitária	4.050,00	4.050,00	0,00	0,00	0,00	4.050,00	0,00	0,00	0,00	4.050,00	0,00	
PREVIDÊNCIA SOCIAL	6.050,00	6.050,00	6.000,00	6.000,00	0,03	50,00	2.636,98	2.636,98	0,04	3.413,02	3.363,02	
Administração Geral	6.050,00	6.050,00	6.000,00	6.000,00	0,03	50,00	2.636,98	2.636,98	0,04	3.413,02	3.363,02	
SAUDE	549.950,00	549.950,00	350.000,00	350.000,00	2,04	199.950,00	158.682,21	158.682,21	2,15	391.267,79	191.317,79	
Administração Geral	290.500,00	290.500,00	200.000,00	200.000,00	1,16	90.500,00	84.840,95	84.840,95	1,15	205.659,05	115.159,05	
Atenção Básica	204.450,00	204.450,00	150.000,00	150.000,00	0,87	54.450,00	73.841,26	73.841,26	1,00	130.608,74	76.158,74	
Assistência Hospitalar e Amb	50.000,00	50.000,00	0,00	0,00	0,00	50.000,00	0,00	0,00	0,00	50.000,00	0,00	
Vigilância Epidemiológica	5.000,00	5.000,00	0,00	0,00	0,00	5.000,00	0,00	0,00	0,00	5.000,00	0,00	
EDUCAÇÃO	1.374.950,00	1.374.950,00	310.000,00	310.000,00	1,80	1.064.950,00	288.480,06	288.480,06	3,90	1.086.469,94	21.519,94	
Administração Geral	20.000,00	20.000,00	10.000,00	10.000,00	0,06	10.000,00	2.207,88	2.207,88	0,03	17.792,12	7.792,12	
Ensino Fundamental	1.319.100,00	1.319.100,00	300.000,00	300.000,00	1,75	1.019.100,00	286.272,18	286.272,18	3,87	1.032.827,82	13.727,82	
Educação Infantil	33.100,00	33.100,00	0,00	0,00	0,00	33.100,00	0,00	0,00	0,00	33.100,00	0,00	
Educação de Jovens e Adultos	2.750,00	2.750,00	0,00	0,00	0,00	2.750,00	0,00	0,00	0,00	2.750,00	0,00	
CULTURA	1.250,00	1.250,00	0,00	0,00	0,00	1.250,00	0,00	0,00	0,00	1.250,00	0,00	
Divulgação Cultural	1.250,00	1.250,00	0,00	0,00	0,00	1.250,00	0,00	0,00	0,00	1.250,00	0,00	
GESTÃO AMBIENTAL	10.000,00	10.000,00	0,00	0,00	0,00	10.000,00	0,00	0,00	0,00	10.000,00	0,00	
Preservação e Conservação Am	10.000,00	10.000,00	0,00	0,00	0,00	10.000,00	0,00	0,00	0,00	10.000,00	0,00	
<b>TOTAL (III) = (I + II)</b>	<b>55.468.152,89</b>	<b>55.468.152,89</b>	<b>17.185.390,03</b>	<b>17.185.390,03</b>	<b>100,00</b>	<b>38.282.762,86</b>	<b>7.396.658,90</b>	<b>7.396.658,90</b>	<b>100,00</b>	<b>48.071.493,99</b>	<b>9.788.731,13</b>	

RREO - Anexo 2 (LRF, Art. 52, inciso II, alínea 'c')

R\$ 1,00

FUNÇÃO / SUBFUNÇÃO	DOTAÇÃO INICIAL	DOTAÇÃO ATUALIZADA	DESPESAS EMPENHADAS		SALDO	DESPESAS LIQUIDADAS		SALDO	INSCRITAS EM RESTOS A PAGAR NÃO PROCESSADOS
			NO BIMESTRE	ATÉ O BIMESTRE (b)		NO BIMESTRE	ATÉ O BIMESTRE (d)		
		(a)		(b)	(c) = (a-b)		(d/total)	(e) = (a-d)	(f)

*Giovane Queiroz Filho*  
 GIOVANE GUEDES SILVESTRE  
 Prefeito Municipal

*CBS*  
 INFOCONT ASSESSORIA E CONSULTORIA MUNI  
 Assessoria Contábil CRC:9205/0-3


RENAN ALVES DE LIMA  
 Sec. Gestão Adm. e Finaceira

CICERA LEODEGARIA JANUARIO  
 Resp. Controle Interno


ESPECIFICAÇÃO	EVOLUÇÃO DA RECEITA REALIZADA NOS ÚLTIMOS 12 MESES											
	Mar/2016	Abr/2016	Mai/2016	Jun/2016	Jul/2016	Ago/2016	Set/2016					
RECEITAS CORRENTES (I)	4.045.928,38	3.801.016,72	4.875.887,00	4.515.119,14	4.210.323,05	3.757.749,19	3.994.120,46					
Receita tributária	72.982,27	77.433,36	112.755,14	79.424,05	99.520,94	78.174,41	426.181,48					
IPTU	0,00	0,00	0,00	0,00	0,00	0,00	0,00					
ISS	43.197,46	43.806,95	56.050,40	33.331,93	61.814,83	27.157,79	55.837,54					
ITBI	0,00	0,00	3.245,00	2.262,00	0,00	2.400,00	3.340,00					
IRRF	25.427,31	29.851,21	47.547,71	40.180,23	35.363,66	46.840,56	366.532,89					
Outras receitas tributárias	4.357,50	3.775,20	5.912,03	3.649,89	2.342,45	1.776,06	471,05					
Receita de contribuições	149.149,38	125.624,14	259.649,79	189.863,73	167.617,76	82.536,46	84.831,53					
Receita patrimonial	248.848,52	199.744,25	247.659,72	191.171,26	218.752,66	240.507,11	239.757,17					
Receita de serviços	0,00	0,00	0,00	0,00	0,00	0,00	0,00					
Transferências correntes	3.573.918,95	3.397.551,97	4.254.510,73	4.029.757,34	3.723.918,00	3.354.448,30	3.242.567,64					
Cota-parte do FPM	971.441,29	1.154.835,04	1.536.153,94	1.268.697,22	1.406.816,76	1.140.875,90	927.620,85					
Cota-parte do ICMS	342.318,31	247.951,80	262.181,66	258.694,14	259.618,39	272.835,28	276.547,42					
Cota-parte do IPVA	40.186,94	36.060,78	31.398,39	20.421,37	14.283,49	10.163,72	6.211,41					
Cota-parte do ITR	223,39	6,26	214,38	236,15	28,27	172,01	2.027,63					
Transferências da LC 87/96	853,68	853,68	853,68	853,68	853,68	853,68	0,00					
Transferências da LC 61/89	616,64	632,72	336,92	534,41	726,14	562,63	803,50					
Transferências do Fundeb	1.464.393,97	1.319.513,04	1.673.182,09	1.670.365,33	1.203.896,98	1.316.057,14	1.230.546,66					
Outras transferências correntes	753.884,73	637.698,65	750.189,67	809.955,04	837.694,29	612.927,94	798.810,17					
Outras receitas correntes	1.029,26	663,00	1.311,62	24.902,76	513,69	2.082,91	782,64					
DEDUÇÕES (II)	398.732,62	396.490,23	499.665,04	462.749,73	369.333,36	332.856,16	293.203,63					
Contrib. do servidor para o plano de pr	135.765,33	108.568,74	133.484,63	152.862,37	130.267,32	47.763,54	50.561,54					
Comp. financ. entre regimes de previdên	0,00	0,00	0,00	0,00	0,00	0,00	0,00					
Ded. de receita para formação do Fundeb	262.967,29	287.921,49	366.180,41	309.887,36	239.066,04	285.092,62	242.642,09					
RECEITA CORRENTE LÍQUIDA (III)=(I-II)	3.647.195,76	3.404.526,49	4.376.221,96	4.052.369,41	3.840.989,69	3.424.893,03	3.700.916,83					

ESPECIFICAÇÃO	EVOLUÇÃO DA RECEITA REALIZADA NOS ÚLTIMOS 12 MESES					TOTAL (ÚLTIMOS 12 MESES)	PREVISÃO ATUALIZADA EXERCÍCIO
	Out/2016	Nov/2016	Dez/2016	Jan/2017	Fev/2017		
RECEITAS CORRENTES (I)	3.812.215,14	5.641.915,74	9.552.498,63	4.128.617,02	5.844.861,17	58.180.251,64	56.114.152,89
receita tributária	121.213,17	113.322,59	277.949,82	97.889,46	132.486,92	1.689.333,61	1.468.000,00
IPTU	0,00	0,00	21.180,75	0,00	0,00	21.180,75	10.000,00
ISS	32.090,45	35.647,09	63.022,54	14.083,27	23.324,05	489.364,30	466.000,00
ITBI	0,00	3.870,00	60,00	4.956,00	2.600,00	22.733,00	12.000,00
IRRF	88.591,85	72.863,84	193.686,53	70.988,77	91.207,34	1.109.081,90	900.000,00
Outras receitas tributárias	530,87	941,66	0,00	7.861,42	15.355,53	46.973,66	80.000,00
Receita de contribuições	35.775,64	530.109,15	558.514,11	487.836,66	241.212,84	2.912.721,19	1.938.000,00
Receita patrimonial	180.053,14	199.787,89	248.278,72	264.869,56	240.395,31	2.719.825,31	984.080,00
Receita de serviços	0,00	0,00	14.870,00	0,00	0,00	14.870,00	5.000,00
Transferências correntes	3.474.867,35	4.798.404,61	8.439.525,89	3.262.466,66	5.226.211,86	50.778.149,30	51.509.072,89
Cota-parte do FPM	1.126.034,33	2.054.433,80	3.211.578,80	1.364.003,74	1.748.616,10	17.911.107,77	18.700.000,00
Cota-parte do ICMS	273.257,45	291.186,26	283.075,34	330.349,47	169.011,47	3.267.026,99	3.200.000,00
Cota-parte do IPVA	4.796,37	5.037,80	7.701,47	70.080,88	77.118,36	323.460,98	500.000,00
Cota-parte do ITR	5.297,85	1.012,81	76,96	839,80	45,06	10.180,57	5.000,00
Transferências da LC 87/96	0,00	853,68	853,68	982,59	982,59	8.794,62	15.000,00
Transferências da LC 61/89	788,16	887,55	944,27	810,72	1.006,32	8.649,98	10.000,00
Transferências do Fundeb	1.302.831,48	1.705.180,36	2.646.905,61	1.203.784,52	2.405.271,87	19.141.929,05	19.540.593,39
Outras transferências correntes	761.861,71	739.812,35	2.288.389,76	291.614,94	824.160,09	10.106.999,34	9.538.479,50
Outras receitas correntes	305,84	291,50	13.360,09	15.554,68	4.554,24	65.552,23	210.000,00
DEDUÇÕES (II)	283.491,31	964.980,69	1.076.378,50	798.795,92	606.810,42	6.483.487,61	5.438.000,00
Contrib. do servidor para o plano de pr	1.505,39	494.298,34	520.907,79	445.382,52	207.454,46	2.428.821,97	1.490.000,00
Comp. financ. entre regimes de previdên	0,00	0,00	0,00	0,00	0,00	0,00	2.000,00
Ded. de receita para formação do Fundeb	281.985,92	470.682,35	555.470,71	353.413,40	399.355,96	4.054.665,64	3.946.000,00
RECEITA CORRENTE LÍQUIDA (II)=(I-II)	3.528.723,83	4.676.935,05	8.476.120,13	3.329.821,10	5.238.050,75	51.696.764,03	50.676.152,89

RELATÓRIO RESUMIDO DA EXECUÇÃO ORÇAMENTÁRIA  
DEMONSTRATIVO DA RECEITA CORRENTE LÍQUIDA  
ORÇAMENTO FISCAL E DA SEGURIDADE SOCIAL  
1º bimestre de 2017 (até Fevereiro)



GIOVANE GUEDES SILVESTRE  
Prefeito Municipal



RENAN ALVES DE LIMA  
Sec. Gestão Adm. e Finaceira



INFOCONT ASSESSORIA E CONSULTORIA MUNI  
Assessoria Contábil CRC:9205/0-3



CICERA LEODEGARIA JANUARIO  
Resp. Controle Interno

1º bimestre de 2017 (Janeiro a Fevereiro)

RREO - ANEXO 4 (LRF, Art 53, inciso II)

R\$ 1,00

PLANO PREVIDENCIÁRIO

RECEITAS PREVIDENCIÁRIAS - RPPS	PREVISÃO INICIAL	PREVISÃO ATUALIZADA	RECEITAS REALIZADAS	
			ATÉ O BIMESTRE 2017	ATÉ O BIMESTRE 2016
<b>RECEITAS CORRENTES (1)</b>	3.983.000,00	3.983.000,00	1.766.555,04	980.869,57
Receita de contribuições dos segurados	1.490.000,00	1.490.000,00	652.836,98	219.696,69
Civil	1.490.000,00	1.490.000,00	652.836,98	219.696,69
Ativo	1.350.000,00	1.350.000,00	652.836,98	219.696,69
Inativo	0,00	0,00	0,00	0,00
Pensionista	140.000,00	140.000,00	0,00	0,00
Militar	0,00	0,00	0,00	0,00
Ativo	0,00	0,00	0,00	0,00
Inativo	0,00	0,00	0,00	0,00
Pensionista	0,00	0,00	0,00	0,00
Receita de contribuições patronais	2.188.000,00	2.188.000,00	649.052,14	329.144,90
Civil	2.178.000,00	2.178.000,00	649.052,14	329.144,90
Ativo	2.178.000,00	2.178.000,00	649.052,14	329.144,90
Inativo	0,00	0,00	0,00	0,00
Pensionista	0,00	0,00	0,00	0,00
Militar	0,00	0,00	0,00	0,00
Ativo	0,00	0,00	0,00	0,00
Inativo	0,00	0,00	0,00	0,00
Pensionista	0,00	0,00	0,00	0,00
Em regime de parcelamento de débitos	10.000,00	10.000,00	0,00	0,00
Receita patrimonial	296.000,00	296.000,00	464.665,92	432.027,98
Receita imobiliária	0,00	0,00	0,00	0,00
Receita de valores mobiliários	296.000,00	296.000,00	464.665,92	432.027,98
Outras receitas patrimoniais	0,00	0,00	0,00	0,00
Receitas de serviços	0,00	0,00	0,00	0,00
Receitas de aporte periódico de valores predefinidos	0,00	0,00	0,00	0,00



	R\$ 1,00			
	S A L D O S			
	EM 31/DEZ/2016 (a)	EM NOV/16 a DEZ/16 (b)	EM JAN/17 a FEV/17 (c)	EM
<b>DÍVIDA FISCAL LÍQUIDA</b>				
<b>DÍVIDA CONSOLIDADA (I)</b>	14.144.296,32	14.144.296,32	13.948.994,49	
<b>DEDUÇÕES (II)</b>				
Disponibilidade de caixa	20.208.682,05	20.208.682,05	22.309.679,47	
Disponibilidade de caixa bruta	19.982.934,66	19.982.934,66	22.072.082,17	
(-) Restos a pagar processados (exceto precatórios)	24.040.338,36	24.040.338,36	25.629.958,01	
Demais haveres financeiros	4.057.403,70	4.057.403,70	3.557.875,84	
	225.747,39	225.747,39	237.597,30	
<b>DÍVIDA CONSOLIDADA LÍQUIDA (III) = (I - II)</b>	-6.064.385,73	-6.064.385,73	-8.360.684,98	
<b>RECEITAS DE PRIVATIVACIONES (IV)</b>	0,00	0,00	0,00	
<b>PASSIVOS RECONHECIDOS (V)</b>	0,00	0,00	5.336,65	
<b>DÍVIDA FISCAL LÍQUIDA (VI) = (III + IV - V)</b>	-6.064.385,73	-6.064.385,73	-8.366.021,63	
<b>RESULTADO NOMINAL</b>				
<b>VALOR</b>		-2.301.635,90	-2.301.635,90	
<b>DISCRIMINAÇÃO DA META FISCAL</b>				
<b>META DO RESULTADO NOMINAL FIXADA NO ANEXO DE METAS FISCAIS DA LDO PARA O EXERCÍCIO DE REFERÊNCIA</b>				0,00


FONTE: SISTEMA: Aspec Informática - UNIDADE RESPONSÁVEL: Prefeitura Municipal de Araripé - DATA DA EMISSÃO: 23/03/2017 - HORA DA EMISSÃO: 09:33:35

Nota - O valor do item 'II' somente será preenchido se for positivo.



GIOVANE GUEDES SILVESTRE  
Prefeito Municipal

  
INFOCONT ASSESSORIA E CONSULTORIA MUNI  
Assessoria Contábil - CFC:9205/0-3



REMAN ALVES DE LIMA  
Sec. Gestão Adm. e Finaceira



CICERA LEODEGARIA JANUARIO  
Resp. Controle Interno

1º bimestre de 2017 (Janeiro a Fevereiro)

Outras receitas correntes	9.000,00	9.000,00	0,00	0,00
Compensação previdenciária do RGPS para o RPPS	2.000,00	2.000,00	0,00	0,00
Demais receitas correntes	7.000,00	7.000,00	0,00	0,00
RECEITAS DE CAPITAL (II)	0,00	0,00	0,00	0,00
Alienação de bens, direitos e ativos	0,00	0,00	0,00	0,00
Amortização de empréstimos	0,00	0,00	0,00	0,00
Outras receitas de capital	0,00	0,00	0,00	0,00
TOTAL REC. PREVID. RPPS (III) = (I + II)	3.983.000,00	3.983.000,00	1.766.555,04	980.869,57

PLANO PREVIDENCIÁRIO

DESPESAS PREVIDENCIÁRIAS - RPPS	DOTAÇÃO INICIAL	DOTAÇÃO ATUALIZADA	DESPESAS EMPENHADAS		DESPESAS LIQUIDADAS		INSCRITAS EM RESTOS A PAGAR NÃO PROCESSADAS	
			ATÉ O BIMESTRE 2017	ATÉ O BIMESTRE 2016	ATÉ O BIMESTRE 2017	ATÉ O BIMESTRE 2016	EM EXERCÍCIO 2017	EM EXERCÍCIO 2016
ADMINISTRAÇÃO (IV)	100.000,00	100.000,00	0,00	0,00	0,00	0,00	0,00	0,00
Despesas correntes	100.000,00	100.000,00	0,00	0,00	0,00	0,00	0,00	0,00
Despesas de capital	0,00	0,00	0,00	0,00	0,00	0,00	0,00	0,00
PREVIDÊNCIA (V)	3.876.356,03	3.876.356,03	706.910,00	1.003.442,37	310.640,64	262.968,11	396.269,36	740.474,26
Benefícios - Civil	2.110.000,00	2.110.000,00	510.000,00	835.865,33	246.689,12	200.618,45	263.310,88	635.246,88
Aposentadorias	1.400.000,00	1.400.000,00	300.000,00	500.000,00	162.764,65	146.291,15	137.235,35	353.708,85
Pensões	250.000,00	250.000,00	60.000,00	60.000,00	34.985,29	0,00	25.014,71	60.000,00
Outros benefícios previdenciários	460.000,00	460.000,00	150.000,00	275.865,33	48.939,18	54.327,30	101.060,82	221.538,03
Benefícios - Militar	0,00	0,00	0,00	0,00	0,00	0,00	0,00	0,00
Reformas	0,00	0,00	0,00	0,00	0,00	0,00	0,00	0,00
Pensões	0,00	0,00	0,00	0,00	0,00	0,00	0,00	0,00
Outros benefícios previdenciários	0,00	0,00	0,00	0,00	0,00	0,00	0,00	0,00
Outras despesas previdenciárias	1.766.356,03	1.766.356,03	196.910,00	167.577,04	63.951,52	62.349,66	132.958,48	105.227,38
Compens. prev. do RPPS para o RGPS	0,00	0,00	0,00	0,00	0,00	0,00	0,00	0,00
Demais despesas previdenciárias	1.766.356,03	1.766.356,03	196.910,00	167.577,04	63.951,52	62.349,66	132.958,48	105.227,38
TOTAL DESP. PREVID. RPPS (VI) = (IV + V)	3.976.356,03	3.976.356,03	706.910,00	1.003.442,37	310.640,64	262.968,11	396.269,36	740.474,26

1º bimestre de 2017 (Janeiro a Fevereiro)

RESULTADO PREVIDENCIÁRIO (VII)=(III-VI)		6.643,97		6.643,97		1.059.645,04		-22.572,80		1.455.914,40		717.901,46		-
---	--	----------	--	----------	--	--------------	--	------------	--	--------------	--	------------	--	---

1º bimestre de 2017 (Janeiro a Fevereiro)

RECURSOS RPPS ARRECADADOS EM EXERCÍCIOS ANTERIORES	PREVISÃO ORÇAMENTÁRIA
Valor	0,00
RESERVA ORÇAMENTÁRIA DO RPPS	PREVISÃO ORÇAMENTÁRIA
Valor	100.000,00
APORTES DE RECURSOS PARA O PLANO PREVIDENCIÁRIO DO RPPS	APORTES REALIZADOS
Plano de amortização - Contribuição patronal Suplement	0,00
Plano de amortização - Aporte periódico de valores pre	0,00
Outros aportes para o RPPS	0,00
Recursos para cobertura de déficit financeiro	0,00
BENS E DIREITOS DO RPPS	PERÍODO DE REFERÊNCIA
	2017   2016
Caixa e equivalência de caixa	21.756.609,07   20.294.384,80
Investimentos e aplicações	0,00   0,00
Outros bens e direitos	0,00   0,00

FONTE: SISTEMA: Aspec Informática - UNID RESPONSÁVEL: Prefeitura Municipal de Araripe - DATA DA EMISSÃO: 23/03/2017 - HORA : 09:32:59

1º bimestre de 2017 (Janeiro a Fevereiro)

RREO - ANEXO 4 (LRF, Art 53, inciso II)

R\$ 1,00

PLANO FINANCEIRO

RECEITAS PREVIDENCIÁRIAS - RPPS	PREVISÃO INICIAL	PREVISÃO ATUALIZADA	RECEITAS REALIZADAS	
			ATÉ O BIMESTRE 2017	ATÉ O BIMESTRE 2016
<b>RECEITAS CORRENTES (VIII)</b>	0,00	0,00	0,00	0,00
<b>Receita de contribuições dos segurados</b>	0,00	0,00	0,00	0,00
Cível	0,00	0,00	0,00	0,00
Ativo	0,00	0,00	0,00	0,00
Inativo	0,00	0,00	0,00	0,00
Pensionista	0,00	0,00	0,00	0,00
Militar	0,00	0,00	0,00	0,00
Ativo	0,00	0,00	0,00	0,00
Inativo	0,00	0,00	0,00	0,00
Pensionista	0,00	0,00	0,00	0,00
<b>Receita de contribuições patronais</b>	0,00	0,00	0,00	0,00
Cível	0,00	0,00	0,00	0,00
Ativo	0,00	0,00	0,00	0,00
Inativo	0,00	0,00	0,00	0,00
Pensionista	0,00	0,00	0,00	0,00
Militar	0,00	0,00	0,00	0,00
Ativo	0,00	0,00	0,00	0,00
Inativo	0,00	0,00	0,00	0,00
Pensionista	0,00	0,00	0,00	0,00
<b>Em regime de parcelamento de débitos</b>	0,00	0,00	0,00	0,00
<b>Receita patrimonial</b>	0,00	0,00	0,00	0,00
Receita imobiliária	0,00	0,00	0,00	0,00
Receita de valores mobiliários	0,00	0,00	0,00	0,00
Outras receitas patrimoniais	0,00	0,00	0,00	0,00
Receitas de serviços	0,00	0,00	0,00	0,00
Outras receitas correntes	0,00	0,00	0,00	0,00

1º bimestre de 2017 (Janeiro a Fevereiro)

Compensação previdenciária do RGPS para o RPPS	0,00	0,00	0,00	0,00	0,00
Demais receitas correntes	0,00	0,00	0,00	0,00	0,00
RECEITAS DE CAPITAL (IX)	0,00	0,00	0,00	0,00	0,00
Alienação de bens, direitos e ativos	0,00	0,00	0,00	0,00	0,00
Amortização de empréstimos	0,00	0,00	0,00	0,00	0,00
Outras receitas de capital	0,00	0,00	0,00	0,00	0,00
TOTAL REC. PREVID. RPPS (X) = (VIII + IX)	0,00	0,00	0,00	0,00	0,00

PLANO FINANCEIRO

DESPESAS PREVIDENCIÁRIAS - RPPS	DOTAÇÃO INICIAL	DOTAÇÃO ATUALIZADA	DESPESAS EMPENHADAS		DESPESAS LIQUIDADAS		INSCRITAS EM RESTOS A PAGAR NÃO PROCESSADAS	
			ATÉ O BIMESTRE 2017	ATÉ O BIMESTRE 2016	ATÉ O BIMESTRE 2017	ATÉ O BIMESTRE 2016	EM EXERCÍCIO 2017	EM EXERCÍCIO 2016
ADMINISTRAÇÃO (XI)	0,00	0,00	0,00	0,00	0,00	0,00	0,00	0,00
Despesas correntes	0,00	0,00	0,00	0,00	0,00	0,00	0,00	0,00
Despesas de capital	0,00	0,00	0,00	0,00	0,00	0,00	0,00	0,00
PREVIDÊNCIA (XII)	6.643,97	6.643,97	879,00	731,96	879,00	807,41	0,00	-75,45
Benefícios - Civil	0,00	0,00	0,00	0,00	0,00	0,00	0,00	0,00
Aposentadorias	0,00	0,00	0,00	0,00	0,00	0,00	0,00	0,00
Pensões	0,00	0,00	0,00	0,00	0,00	0,00	0,00	0,00
Outros benefícios previdenciários	0,00	0,00	0,00	0,00	0,00	0,00	0,00	0,00
Benefícios - Militar	0,00	0,00	0,00	0,00	0,00	0,00	0,00	0,00
Reformas	0,00	0,00	0,00	0,00	0,00	0,00	0,00	0,00
Pensões	0,00	0,00	0,00	0,00	0,00	0,00	0,00	0,00
Outros benefícios previdenciários	0,00	0,00	0,00	0,00	0,00	0,00	0,00	0,00
Outras despesas previdenciárias	6.643,97	6.643,97	879,00	731,96	879,00	807,41	0,00	-75,45
Compens. prev. do RPPS para o RGPS	0,00	0,00	0,00	0,00	0,00	0,00	0,00	0,00
Demais despesas previdenciárias	6.643,97	6.643,97	879,00	731,96	879,00	807,41	0,00	-75,45
TOTAL DESP. PREVID. RPPS (XIII) = (XI + XII)	6.643,97	6.643,97	879,00	731,96	879,00	807,41	0,00	-75,45

Ceará  
Governo Municipal de Araripe  
Consolidado  
ORÇAMENTO DA SEGURIDADE SOCIAL

RELATÓRIO RESUMIDO DA EXECUÇÃO ORÇAMENTÁRIA  
DEMONST. DAS RECEITAS E DESPESAS PREVIDENCIÁRIAS  
DO REGIME PRÓPRIO DOS SERVIDORES PÚBLICOS

1º bimestre de 2017 (Janeiro a Fevereiro)

RESULTADO PREVIDENCIÁRIO (XIV)=(X-XIII)	-6.643,97	-6.643,97	-879,00	-731,96	-879,00	-807,41	-	-
---	-----------	-----------	---------	---------	---------	---------	---	---




Ceará  
Governo Municipal de Araripé  
Consolidado  
ORÇAMENTO DA SEGURIDADE SOCIAL


RELATÓRIO RESUMIDO DA EXECUÇÃO ORÇAMENTÁRIA  
DEMONST. DAS RECEITAS E DESPESAS PREVIDENCIÁRIAS  
DO REGIME PRÓPRIO DOS SERVIDORES PÚBLICOS


1º bimestre de 2017 (Janeiro a Fevereiro)


APORTES DE RECURSOS PARA O PLANO PREVIDENCIÁRIO DO RPPS	APORTES REALIZADOS
Recursos para cobertura de déficit financeiro	0,00
Recursos para formação de reserva	0,00

FONTE: SISTEMA: Aspec Informática - UNID RESPONSÁVEL: Prefeitura Municipal de Araripé - DATA DA EMISSÃO: 23/03/2017 - HORA : 09:32:59

  
GIOVANE GUEDES SILVESTRE  
Prefeito Municipal

  
INFOCONT ASSESSORIA E CONSULTORIA MUNI  
Assessoria Contábil CRC: 9205/0-3

  
RENAN ALVES DE LIMA  
Sec. Gestão Adm. e Finaceira

  
CICERA LEODEGÁRIA JANUARIO  
Resp. Controle Interno

RREO - ANEXO 6 (LRF Art 53, inciso III)

R\$ 1,00

RECEITAS PRIMÁRIAS	PREVISÃO ATUALIZADA	RECEITAS REALIZADAS	
		ATÉ O BIMESTRE	ATÉ O BIMESTRE ANO ANTERIOR
<b>RECEITAS PRIMÁRIAS CORRENTES (I)</b>	<b>53.370.072,89</b>	<b>9.364.496,10</b>	<b>8.494.318,19</b>
Recarga tributária	1.468.000,00	230.376,38	97.542,10
IPTU	10.000,00	0,00	0,00
ISS	466.000,00	37.407,32	49.408,84
ITBI	12.000,00	7.556,00	1.131,42
IRRF	900.000,00	162.196,11	26.227,91
Outras receitas tributárias	80.000,00	23.216,95	20.773,93
Receita de contribuições	4.116.000,00	1.378.101,64	574.202,58
Receita previdenciárias	3.678.000,00	1.301.889,12	548.841,59
Outras receitas de contribuição	438.000,00	76.212,52	25.360,99
Receita patrimonial líquida	7.000,00	0,00	0,00
Receita patrimonial	984.080,00	505.264,87	507.458,12
(-) Aplicações financeiras	977.080,00	505.264,87	507.458,12
Transferências correntes	47.563.072,89	7.735.909,16	7.753.445,92
Cota-parte do FPM	12.800.000,00	2.490.095,93	2.301.467,21
Cota-parte do ICMS	2.560.000,00	402.461,96	363.330,61
Cota-parte do IPVA	400.000,00	114.786,16	97.555,49
Convênios	650.000,00	0,00	0,00
Outras transferências correntes	31.153.072,89	4.728.565,11	4.991.082,61
Demais receitas correntes	216.000,00	20.108,92	69.127,59
Divida ativa	100.000,00	15.256,56	68.421,30
Diversas receitas correntes	116.000,00	4.852,36	706,29
<b>RECEITAS DE CAPITAL (II)</b>	<b>1.121.000,00</b>	<b>76.569,33</b>	<b>120.000,00</b>
Operações de crédito (III)	0,00	0,00	0,00
Amortização de empréstimos (IV)	0,00	0,00	0,00
Alienação de bens (V)	20.000,00	0,00	0,00
Transferências de capital	1.101.000,00	76.569,33	120.000,00
Convênios	1.001.000,00	76.569,33	120.000,00
Outras transferências de capital	100.000,00	0,00	0,00

RECEITAS PRIMÁRIAS DE CAPITAL (VI) = (II - III - IV - V)	1.101.000,00	76.569,33	120.000,00
RECEITA PRIMÁRIA TOTAL (VII) = (I + IV)	54.471.072,89	9.441.065,43	8.614.318,19

DESPESAS PRIMÁRIAS	DOTAÇÃO	ATUALIZADA	DESPESAS EMPENHADAS		DESPESAS LIQUIDADAS	
			ATÉ O BIMESTRE EXERCÍCIO ATUAL	ATÉ O BIMESTRE EXERCÍCIO ANTERIOR	ATÉ O BIMESTRE EXERCÍCIO ATUAL	ATÉ O BIMESTRE EXERCÍCIO ANTERIOR
DESPESAS CORRENTES (VIII)	47.993.627,89	15.590.830,01	51.299.007,37	6.348.366,58	5.974.297,06	
Pessoal e encargos sociais	28.344.706,04	10.685.917,12	35.017.084,46	5.104.704,31	4.699.304,33	
Juros e encargos da dívida (IX)	17.500,00	0,00	0,00	0,00	0,00	
Outras despesas correntes	19.631.421,85	4.904.912,89	16.281.922,91	1.243.662,27	1.274.992,73	
DESPESAS PRIMÁRIAS CORRENTES (X) = (VIII - IX)	47.976.127,89	15.590.830,01	51.299.007,37	6.348.366,58	5.974.297,06	
DESPESAS DE CAPITAL (XI)	7.074.525,00	1.594.560,02	3.045.637,46	1.048.292,32	510.257,82	
Investimentos	6.149.225,00	719.611,91	2.854.939,76	432.418,90	433.198,25	
Inversões financeiras	0,00	0,00	0,00	0,00	0,00	
Concessão de empréstimos (XII)	0,00	0,00	0,00	0,00	0,00	
Aquisição de título de capital já integralizado (XIII)	0,00	0,00	0,00	0,00	0,00	
Amortização de dívida (XIV)	925.300,00	874.948,11	190.697,70	615.873,42	77.059,57	
DESPESAS PRIMÁRIAS DE CAPITAL (XV) = (XI - XII - XIII - XIV)	6.149.225,00	719.611,91	2.854.939,76	432.418,90	433.198,25	
Reserva de contingência (XVI)	300.000,00	0,00	0,00	0,00	0,00	
Reserva do RPPS (XVII)	100.000,00	0,00	0,00	0,00	0,00	
DESPESA PRIMÁRIA TOTAL (XVIII) = (X + XV + XVI + XVII)	54.525.352,89	16.310.441,92	54.153.947,13	6.780.785,48	6.407.495,31	
RESULTADO PRIMÁRIO (XIX) = (VII - XVIII)	-54.280,00	-	-	2.660.279,95	2.206.822,88	
SALDOS DE EXERCÍCIOS ANTERIORES	-	-	-	-	-	

DISCRIMINAÇÃO DA META FISCAL

VALOR CORRENTE


Ceará  
Governo Municipal de Araripe  
Consolidado

RELATORIO RESUMIDO DA EXECUÇÃO ORÇAMENTÁRIA  
DEMONSTRATIVO DO RESULTADO PRIMÁRIO  
ORÇAMENTOS FISCAL E DA SEGURIDADE SOCIAL  
1º bimestre de 2017 (Janeiro a Fevereiro)

INFOCONT  
Pag.: 0003


META DE RESULTADO PRIMÁRIO FIXADA NO ANEXO DE METAS FISCAIS DA LDO PARA O EXERCÍCIO DE REFERÊNCIA | 0,00 |

FONTE: SISTEMA: Aspec Informática - UNIDADE RESPONSÁVEL: Prefeitura Municipal de Araripe - DATA DA EMISSÃO: 23/03/2017 - HORA DA EMISSÃO: 09:33:57




GIOVANE GUEDES SILVESTRE  
Prefeito Municipal

INFOCONT ASSESSORIA E CONSULTORIA MUNI  
Assessoria Contábil CRC: 9205/0-3



RENAN ALVES DE LIMA  
Sec. Gestão Adm. e Finaceira



CICERA LEODEGÁRIA JANUARIO  
Resp. Controle Interno

PODER / ÓRGÃO	RESTOS A PAGAR PROCESSADOS E NÃO PROCESSADOS				
	LIQUIDADOS EM EXERCÍCIOS ANTERIORES				
	INSCRITOS	EM EXERCÍCIOS ANTERIORES	EM 31 DE DEZ. EXERC. ANTERIOR	PAGOS	CANCELADOS
	(a)	(b)	(c)	(d)	(e)=(a+b)-(c+d)
<b>RESTOS A PAGAR (EXCETO INTA-ORÇAMENTÁRIO (1))</b>	<b>919.775,60</b>	<b>3.122.154,32</b>	<b>2.950.039,37</b>	<b>300,00</b>	<b>1.091.040,94</b>
Executivo	919.775,60	3.122.154,32	2.950.039,37	300,00	1.091.040,94
2014-Secretaria de Infraestrutura e Serv	355,68	0,00	0,00	0,00	355,68
2015-Secretaria de Assuntos Governamentais	111,54	0,00	0,00	0,00	111,54
2015-Secretaria de Gestao Administrativ	4,40	0,00	0,00	0,00	4,40
2015-Secretaria de Saude	3.721,41	0,00	0,00	0,00	3.721,41
2015-Secretaria de Educacao e Cultura	686.543,00	0,00	0,00	0,00	686.543,00
2015-Secretaria de Infraestrutura e Serv	237,55	0,00	0,00	0,00	237,55
2015-Secretaria do Trabalho e Desenvolvi	2.703,20	0,00	0,00	0,00	2.703,20
2015-Fundo Municipal de Previdencia Soci	8.353,41	0,00	0,00	0,00	8.353,41
2015-Secretaria de Meio Ambiente e Recur	70,00	0,00	0,00	0,00	70,00
2015-Fundo Municipal de Educacao	203.685,50	0,00	0,00	0,00	203.685,50
2015-Fundo Municipal de Saude	13.078,30	0,00	0,00	0,00	13.078,30
2015-Fundo Municipal de Assistencia Soci	362,00	0,00	0,00	0,00	362,00
2015-Secretaria de Assuntos Governamentais	0,00	40.497,92	39.912,68	0,00	585,24
2016-Secretaria de Gestao Admin. e Finan	0,00	137.155,46	101.129,32	0,00	31.026,14
2016-Secretaria de Saude	0,00	234.558,53	232.772,23	0,00	1.786,30
2016-Secretaria de Educacao e Cultura	0,00	173.943,40	172.240,22	0,00	1.703,18
2016-Secretaria de Infraestr. e Servicos	0,00	300.937,47	239.904,14	0,00	61.033,33
2016-Secretaria de Desen. Agrario e Econ	0,00	16.122,24	15.248,44	0,00	873,80
2016-Secretaria do Trabalho e Desenv. So	0,00	148.017,31	143.520,18	0,00	4.497,13
2016-Fundo Municipal de Previd. Social d	0,00	61.743,83	0,00	0,00	61.743,83
2016-Secretaria de Meio Ambin. e Rec. HI	0,00	25.263,04	23.539,16	0,00	1.723,88

RREO - ANEXO 7 (LRF, Art. 53, inciso V)

PODER / ORÇAO	RESTOS A PAGAR PROCESSADOS E NÃO PROCESSADOS LÍQUIDOS EM EXERCÍCIOS ANTERIORES						SALDO
	INSCRITOS		PAGOS	CANCELADOS	(e)=(a+b)-(c+d)		
	EM EXERCÍCIOS ANTERIORES (a)	EM 31 DE DEZ. EXERC. ANTERIOR (b)					
2016-Secretaria de Esporte e Juventude	0,00	4.164,11	4.040,00	0,00	124,11		
2016-Secretaria Mun. de Tecnologia da In	0,00	15.462,17	15.462,16	0,00	0,01		
2016-Fundo Municipal de Educação	0,00	1.393.277,46	1.390.327,46	0,00	2.950,00		
2016-Fundo Municipal de saúde	0,00	570.811,38	568.143,38	300,00	2.368,00		
2016-Fundo Municipal de Assistência Soci	0,00	5.200,00	3.800,00	0,00	1.400,00		
2016-Fundo Municipal dos Dir. da Criança	0,00	0,00	0,00	0,00	0,00		
Legislativo	549,61	0,00	0,00	0,00	549,61		
2015-Camara Municipal	549,61	0,00	0,00	0,00	549,61		
Judiciário	0,00	0,00	0,00	0,00	0,00		
Ministério Público	0,00	0,00	0,00	0,00	0,00		
RESTOS A PAGAR							
(INTRA-ORÇAMENTÁRIO (II))	4.010,81	11.462,97	3.439,18	0,00	12.034,60		
2015-Secretaria Municipal de Tecnologias	62,42	0,00	0,00	0,00	62,42		
2015-Fundo Municipal de Educacao	3.948,39	0,00	0,00	0,00	3.948,39		
2016-Secretaria de Gestão Admín. e Finan	0,00	3.879,18	3.439,18	0,00	440,00		
2016-Secretaria de Saúde	0,00	1.880,83	0,00	0,00	1.880,83		
2016-Secretaria de Educação e Cultura	0,00	2.881,33	0,00	0,00	2.881,33		
2016-Fundo Municipal de Previd. Social d	0,00	1.220,12	0,00	0,00	1.220,12		
2016-Secretaria de Esporte e Juventude	0,00	0,03	0,00	0,00	0,03		
2016-Secretaria Mun. de Tecnologia da In	0,00	1.601,48	0,00	0,00	1.601,48		

RREO - ANEXO 7 (LRF, Art. 53, inciso V)

PODER / ÓRGÃO	RESTOS A PAGAR PROCESSADOS E NÃO PROCESSADOS LIQUIDADOS EM EXERCÍCIOS ANTERIORES				
	INSCRITOS		PAGOS	CANCELADOS	SALDO
	EM EXERCÍCIOS ANTERIORES (a)	EM 31 DE DEZ. EXERC. ANTERIOR (b)			
	(a)	(b)	(c)	(d)	(e)=(a+b)-(c+d)
TOTAL (III)=(I)+(II)	923.786,41	3.133.617,29	2.953.478,55	300,00	1.103.625,15

RELATÓRIO RESUMIDO DA EXECUÇÃO ORÇAMENTÁRIA  
 DEMONSTRATIVO DOS RESTOS A PAGAR  
 POR PODER E ÓRGÃO  
 ORÇAMENTOS FISCAL E DA SEGURIDADE SOCIAL  
 1º bimestre de 2017 (Janeiro a Fevereiro)  
 R\$ 1,00

PODER / ÓRGÃO	RESTOS A PAGAR NÃO PROCESSADOS						
	INSCRITOS	EM EXERCÍCIOS ANTERIORES (f)	EM 31 DE DEZ. EXERC. ANTERIOR (g)	LIQUIDADOS (h)	PAGOS (i)	CANCELADOS (j)	SAÍDO (k)=(f+g)-(i+j)
<b>RESTOS A PAGAR (EXCETO INTA-ORÇAMENTÁRIO (1))</b>	<b>5.577,75</b>		<b>743.255,34</b>	<b>239.379,69</b>	<b>239.379,69</b>	<b>300,00</b>	<b>509.153,40</b>
<b>Executivo</b>							
2014-Secretaria de Infraestrutura e Serv	5.577,75		743.255,34	239.379,69	239.379,69	300,00	509.153,40
2015-Secretaria de Assuntos Governamenta	1.422,75		0,00	0,00	0,00	0,00	1.422,75
2015-Secretaria de Gestao Administrativ	0,00		0,00	0,00	0,00	0,00	0,00
2015-Secretaria de Saude	0,00		0,00	0,00	0,00	0,00	0,00
2015-Secretaria de Educacao e Cultura	0,00		0,00	0,00	0,00	0,00	0,00
2015-Secretaria de Infraestrutura e Serv	3.500,00		0,00	0,00	0,00	0,00	3.500,00
2015-Secretaria do Trabalho e Desenvolvi	0,00		0,00	0,00	0,00	0,00	0,00
2015-Fundo Municipal de Previdencia Soci	0,00		0,00	0,00	0,00	0,00	0,00
2015-Secretaria de Meio Ambiente e Recur	0,00		0,00	0,00	0,00	0,00	0,00
2015-Fundo Municipal de Educacao	0,00		0,00	0,00	0,00	0,00	0,00
2015-Fundo Municipal de Saude	0,00		0,00	0,00	0,00	0,00	0,00
2015-Fundo Municipal de Assistencia Soci	655,00		0,00	0,00	0,00	0,00	655,00
2016-Secretaria de Assuntos Governamenta	0,00		11.000,00	5.500,00	5.500,00	0,00	5.500,00
2016-Secretaria de Gestao Admtn. e Finan	0,00		61.729,65	10.116,00	10.116,00	0,00	51.613,65
2016-Secretaria de Saude	0,00		57.194,65	24.736,00	24.736,00	0,00	32.458,65
2016-Secretaria de Educacao e Cultura	0,00		48.291,32	26.491,01	26.491,01	0,00	21.800,31
2016-Secretaria de Infraestr. e Servicos	0,00		312.135,22	33.565,43	33.565,43	0,00	278.569,79
2016-Secretaria de Desen. Agrario e Econ	0,00		25.500,00	0,00	0,00	0,00	25.500,00
2016-Secretaria do Trabalho e Oeserv. So	0,00		22.480,80	2.100,00	2.100,00	0,00	20.380,80
2016-Fundo Municipal de Previd. Social d	0,00		8.250,00	0,00	0,00	0,00	8.250,00
2016-Secretaria de Meio Ambin. e Rec. Hi	0,00		6.000,00	6.000,00	6.000,00	0,00	0,00
2016-Secretaria de Esporte e Juventude	0,00		0,00	0,00	0,00	0,00	0,00



RELATÓRIO RESUMIDO DA EXECUÇÃO ORÇAMENTÁRIA  
 DEMONSTRATIVO DOS RESTOS A PAGAR  
 POR PODER E ÓRGÃO  
 ORÇAMENTOS FISCAL E DA SEGURIDADE SOCIAL  
 1º bimestre de 2017 (Janeiro a Fevereiro)  
 R\$ 1,00

PODER / ÓRGÃO	RESTOS A PAGAR NÃO PROCESSADOS							
	INSCRITOS		EM EXERCÍCIOS EM 31 DE DEZ. ANTERIORES (f)	EXERC. ANTERIOR (g)	LIQUIDADOS (h)	PAGOS (i)	CANCELADOS (j)	SALDO (k)=(f+g)-(i+j)
	EM EXERCÍCIOS ANTERIORES (f)	EM 31 DE DEZ. ANTERIORES (f)						
2016-Secretaria Mun. de Tecnologia da In	0,00	0,00	0,00	0,00	0,00	0,00	0,00	0,00
2016-Fundo Municipal de Educação	0,00	133.358,05	130.871,25	130.871,25	0,00	0,00	2.486,80	0,00
2016-Fundo Municipal de Saúde	0,00	29.815,65	0,00	0,00	0,00	0,00	29.815,65	0,00
2016-Fundo Municipal de Assistência Soci	0,00	0,00	0,00	0,00	0,00	0,00	0,00	0,00
2016-Fundo Municipal dos Dir. da Criança	0,00	27.500,00	0,00	0,00	0,00	0,00	27.500,00	0,00
Legislativo	0,00	0,00	0,00	0,00	0,00	0,00	0,00	0,00
2015-Câmara Municipal	0,00	0,00	0,00	0,00	0,00	0,00	0,00	0,00
Judiciário	0,00	0,00	0,00	0,00	0,00	0,00	0,00	0,00
Munistério Público	0,00	0,00	0,00	0,00	0,00	0,00	0,00	0,00
RESTOS A PAGAR								
(INTRA-ORÇAMENTÁRIO (II)	0,00	0,00	0,00	0,00	0,00	0,00	0,00	0,00
2015-Secretaria Municipal de Tecnologias	0,00	0,00	0,00	0,00	0,00	0,00	0,00	0,00
2015-Fundo Municipal de Educacao	0,00	0,00	0,00	0,00	0,00	0,00	0,00	0,00
2016-Secretaria de Gestão Admtn. e finan	0,00	0,00	0,00	0,00	0,00	0,00	0,00	0,00
2016-Secretaria de Saúde	0,00	0,00	0,00	0,00	0,00	0,00	0,00	0,00
2016-Secretaria de Educação e Cultura	0,00	0,00	0,00	0,00	0,00	0,00	0,00	0,00
2016-Fundo Municipal de Prevíd. Social d	0,00	0,00	0,00	0,00	0,00	0,00	0,00	0,00
2016-Secretaria de Esporte e Juventude	0,00	0,00	0,00	0,00	0,00	0,00	0,00	0,00
2016-Secretaria Mun. de Tecnologia da In	0,00	0,00	0,00	0,00	0,00	0,00	0,00	0,00
TOTAL (III)=(I)+(II)	5.577,75	743.255,34	239.379,69	239.379,69	300,00	509.153,40		

RELATÓRIO RESUMIDO DA EXECUÇÃO ORÇAMENTÁRIA  
 DEMONSTRATIVO DOS RESTOS A PAGAR  
 POR PODER E ÓRGÃO  
 ORÇAMENTOS FISCAL E DA SEGURIDADE SOCIAL  
 1º bimestre de 2017 (Janeiro a Fevereiro)  
 R\$ 1,00

RREO - ANEXO 7 (LRF, Art. 53, inciso V)

		RESTOS A PAGAR NÃO PROCESSADOS					
		INSCRITOS					
PODER / ÓRGÃO	EM EXERCÍCIOS ANTERIORES (f)	EM 31 DE DEZ. EXERC. ANTERIOR (g)	LIQUIDADOS (h)	PAGOS (i)	CANCELADOS (j)	SALDO (k)=(f+g)-(i+j)	
<b>TOTAL DOS SALDOS A PAGAR (III e)+(III k) =</b>							<b>1.612.778,55</b>

FONTE: SISTEMA: ASPEC Informática - UNIDADE RESPONSÁVEL: Prefeitura Municipal de Araripie - DATA DA EMISSÃO: 23/03/2017 - HORA DA EMISSÃO: 09:34:05

NOTAS: - Os movimentos de 'liquidação de restos a pagar', 'anulação de restos a pagar', 'anulação de pagamento' e 'reinscrição' não possuem colunas específicas neste modelo do STN, tendo sido alocados na coluna mais semelhante.  
 - Mesmo que o balanço de 2017 esteja encerrado, neste relatório não constam os restos a pagar inscritos em 2017

*Giovanne Guedes Silvestre*  
 GIOVANE GUEDES SILVESTRE  
 Prefeito Municipal

*Cícera Leonegária Januario*  
 INFOCONT ASSESSORIA E CONSULTORIA MUNI  
 Assessoria Contábil CRC:9205/0-3

*Renaul Alves de Lima*  
 RENAU ALVES DE LIMA  
 Sec. Gestão Adm. e Finaceira

*Cícera Leonegária Januario*  
 CÍCERA LEONEGÁRIA JANUARIO  
 Resp. Controle Interno

cbj

RREO - ANEXO 8 (LDB, Art.72)

R\$ 1,00

RECEITA RESULTANTE DE IMPOSTOS (caput do art. 212 da Constituição)	PREVISÃO INICIAL	PREVISÃO ATUALIZADA (a)	RECEITAS REALIZADAS	
			ATÉ O BIMESTRE (b)	% (c) = (b/a) x100
<b>1 - RECEITAS DE IMPOSTOS</b>	<b>1.388.000,00</b>	<b>1.388.000,00</b>	<b>207.159,43</b>	<b>14,93</b>
1.1 - Receita resultante do imposto sobre a Propriedade Predial e Territorial Urbana - IPTU	10.000,00	10.000,00	0,00	0,00
1.1.1 - IPTU	10.000,00	10.000,00	0,00	0,00
1.1.2 - Multas, Juros de Mora, Dividas Ativa e Outros Encargos do IPTU	0,00	0,00	0,00	0,00
1.2 - Receita resultante do imposto sobre transmissão "inter vivos" - ITBI	12.000,00	12.000,00	7.556,09	62,97
1.2.1 - ITBI	12.000,00	12.000,00	7.556,09	62,97
1.2.2 - Multas, Juros de Mora, Dividas Ativa e Outros Encargos do ITBI	0,00	0,00	0,00	0,00
1.3 - Receita resultante do imposto sobre serviços de qualquer natureza - ISS	466.000,00	466.000,00	37.407,32	8,03
1.3.1 - ISS	466.000,00	466.000,00	37.407,32	8,03
1.3.2 - Multas, Juros de Mora, Dividas Ativa e Outros Encargos do ISS	0,00	0,00	0,00	0,00
1.4 - Receita resultante do imposto de renda retido na fonte - IRRF	900.000,00	900.000,00	162.196,11	18,02
1.5 - Receita resultante do imposto territorial rural - ITR	0,00	0,00	0,00	0,00
1.5.1 - ITR	0,00	0,00	0,00	0,00
1.5.2 - Multas, Juros de Mora, Dividas Ativa e Outros Encargos do ITR	0,00	0,00	0,00	0,00
<b>2 - RECEITA DE TRANSFERÊNCIAS CONSTITUCIONAIS E LEGAIS</b>	<b>22.430.000,00</b>	<b>22.430.000,00</b>	<b>3.763.847,10</b>	<b>16,78</b>
2.1 - Cota parte do FPM	18.700.000,00	18.700.000,00	3.112.619,84	16,65
2.1.1 - Parcela referente à CF, art. 159, I, alínea b	16.000.000,00	16.000.000,00	3.112.619,84	19,45
2.1.2 - Parcela referente à CF, art. 159, I, alínea d	1.350.000,00	1.350.000,00	0,00	0,00
2.1.3 - Parcela referente à CF, art. 159, I, alínea e	1.350.000,00	1.350.000,00	0,00	0,00
2.2 - Cota parte do ICMS	3.200.000,00	3.200.000,00	499.360,94	15,61
2.3 - ICMS - desoneração - L.C. 87/1996	15.000,00	15.000,00	1.965,18	13,10
2.4 - Cota parte IPI - Exportação	10.000,00	10.000,00	1.817,04	18,17
2.5 - Cota parte ITR	5.000,00	5.000,00	884,86	17,70
2.6 - Cota parte IPVA	500.000,00	500.000,00	147.199,24	29,44
2.7 - Cota parte IOF-ouro	0,00	0,00	0,00	0,00

	3 - TOTAL DA RECEITA DE IMPOSTOS (1 + 2)		RECEITAS ADICIONAIS PARA FINANCIAMENTO DO ENSINO		RECEITAS REALIZADAS	
	PREVISÃO INICIAL	PREVISÃO ATUALIZADA (a)	PREVISÃO INICIAL	PREVISÃO ATUALIZADA (a)	ATÉ O BIMESTRE (b)	% (c) = (b/a)x100
4 - RECEITAS DE APLICAÇÃO FINANCEIRA DE OUTROS RECURSOS DE IMPOSTOS VINCULADOS AO ENSINO	0,00	0,00	0,00	0,00	0,00	0,00
5 - RECEITAS DE TRANSFERÊNCIAS DO FNDE	2.217.344,50	2.217.344,50	179.324,84	179.324,84	8,09	21,48
5.1 - Transferências do salário-educação	835.000,00	835.000,00	2.000,00	2.000,00	0,00	0,00
5.2 - Transferências diretas - PODE	2.000,00	2.000,00	647.344,50	647.344,50	0,00	0,00
5.3 - Transferências diretas - PNAE	647.344,50	647.344,50	347.000,00	347.000,00	0,00	0,00
5.4 - Transferências diretas - PNAE	347.000,00	347.000,00	386.000,00	386.000,00	0,00	0,00
5.5 - Outras transferências do FNDE	386.000,00	386.000,00	0,00	0,00	0,00	0,00
5.6 - Aplicação financeira dos recursos do FNDE	0,00	0,00	430.000,00	430.000,00	0,00	0,00
6 - RECEITAS DE TRANSFERÊNCIAS DE CONVÊNIOS	430.000,00	430.000,00	0,00	0,00	0,00	0,00
6.1 - Transferências de convênios	430.000,00	430.000,00	0,00	0,00	0,00	0,00
6.2 - Aplicação financeira dos recursos de convênios	0,00	0,00	0,00	0,00	0,00	0,00
7 - RECEITA DE OPERAÇÕES DE CRÉDITO	0,00	0,00	0,00	0,00	0,00	0,00
8 - OUTRAS RECEITAS PARA FINANCIAMENTO DO ENSINO	0,00	0,00	0,00	0,00	0,00	0,00
9 - TOTAL DAS RECEITAS ADICIONAIS PARA FINANCIAMENTO DO ENSINO (4+5+6+7+8)	2.647.344,50	2.647.344,50	179.324,84	179.324,84	6,77	
FUNDEB						
	PREVISÃO INICIAL	PREVISÃO ATUALIZADA (a)	RECEITAS REALIZADAS			
10 - RECEITAS DESTINADAS AO FUNDEB			ATÉ O BIMESTRE (b)	% (c) = (b/a)x100		
10.1 - Cota-parte FPM destinado ao Fundeb (20% de 2.1.1)	3.946.000,00	3.946.000,00	752.769,36	19,08		
10.2 - Cota-parte ICMS destinado ao Fundeb (20% de 2.2)	3.200.000,00	3.200.000,00	622.523,91	19,45		
	640.000,00	640.000,00	96.898,98	15,14		

RELATÓRIO RESUMIDO DA EXECUÇÃO ORÇAMENTÁRIA  
 DEMONSTR. DAS RECEITAS E DESPESAS  
 COM MANUTENÇÃO E DESENV. DO ENSINO - MDE  
 ORÇAMENTOS FISCAL E DA SEGURIDADE SOCIAL  
 1º bimestre de 2017 (Janeiro a Fevereiro)

10.3 - Cota-parte ICMS-desoneração destinado ao Fundeb (20% de 2.3)	3.000,00	3.000,00	393,02	13,10
10.4 - Cota-parte IPR destinado ao Fundeb (20% de 2.4)	2.000,00	2.000,00	363,41	18,17
10.5 - Cota-parte TR destinado ao Fundeb (20% de (1.5 + 2.5))	1.000,00	1.000,00	176,96	17,70
10.6 - Cota-parte IPVA destinado ao Fundeb (20% de 2.6)	100.000,00	100.000,00	32.413,08	32,41
11 - RECEITAS RECEBIDAS DO FUNDEB	19.640.593,39	19.640.593,39	3.609.056,39	18,38
11.1 - Transferência de recursos do Fundeb	14.538.201,48	14.538.201,48	2.344.125,48	16,12
11.2 - Complementação da União ao Fundeb	5.002.391,91	5.002.391,91	1.264.930,91	25,29
11.3 - Receita de aplicação financeira dos recursos do Fundeb	100.000,00	100.000,00	0,00	0,00
12 - RESULTADO LÍQUIDO DAS TRANSFERÊNCIAS DO FUNDEB (11.1 - 10)	10.592.201,48	10.592.201,48	1.591.356,12	15,02

[SE RESULTADO LÍQUIDO DA TRANSFERÊNCIA (12)>0] = AGRÉSCIMO RESULTANTE DAS TRANSFERÊNCIAS DO FUNDEB  
 [SE RESULTADO LÍQUIDO DA TRANSFERÊNCIA (12)<0] = DEGRÉSCIMO RESULTANTE DAS TRANSFERÊNCIAS DO FUNDEB

DESPESAS DO FUNDEB	DOTAÇÃO INICIAL	DOTAÇÃO ATUALIZADA (d)	DESPESAS EMPENHADAS		DESPESAS LIQUIDADAS	
			ATÉ O BIMESTRE (e)	% (f)=(e/d)x100	ATÉ O BIMESTRE (g)	% (h)=(g/d)x100
13-PAGAMENTO DOS PROFISSIONAIS DO MAGISTÉRIO	6.246.352,80	5.978.778,47	1.790.000,00	29,94	887.529,45	14,84
13.1 - Com educação infantil	637.380,60	751.317,25	200.000,00	26,62	67.647,73	9,00
13.2 - Com ensino fundamental	5.608.972,20	5.227.461,22	1.590.000,00	30,42	819.881,72	15,68
14-OUTRAS DESPESAS	1.334.884,55	1.252.458,88	206.366,31	16,48	193.766,31	15,47
14.1 - Com educação infantil	33.919,40	39.982,75	16.200,00	40,52	3.600,00	9,00
14.2 - Com ensino fundamental	1.300.965,15	1.212.476,13	190.166,31	15,68	190.166,31	15,68
15 - Total das despesas do Fundeb	7.581.237,35	7.231.237,35	1.996.366,31	27,61	1.081.295,76	14,95

DEDUÇÕES PARA FINS DO LIMITE DO FUNDEB

VALOR

16-Restos a pagar inscritos no exercício sem disponibilidade

financeira de recursos do Fundeb									
16.1 - FUNDEB 60%						368.827,30			
16.2 - FUNDEB 40%						0,00			
17-Despesas custeadas com o 'superavit' financeiro do exercício ante						368.827,30			
17.1 - FUNDEB 60%						0,00			
17.2 - FUNDEB 40%						0,00			

18-Total das deduções consideradas para fins delimito do Fundeb (16+ 17)

INDICADORES DO FUNDEB VALOR

19-Total das despesas do FUNDEB para fins de limites (15-18)						712.468,46			
19.1 - Mínimo de 60% do FUNDEB na remuneração do Magistério (13-(16.1+17.1))/((11)x100)%						24,59			
19.2 - Mínimo de 40% dem despesa com MDE, que não remuneração do magistério (14-(16.2+17.2))/((11)x100)%						0,00			
19.3 - Máximo de 5% não aplicado no exercício (100-(19.1+19.2))%						80,26			

CONTROLE DA UTILIZAÇÃO DE RECURSOS NO EXERCÍCIO SUBSEQUENTE VALOR

20-Reursos recebidos do fundeb em exercício anterior que não foram utilizados 0,00  
 21-Despesas custeadas com o saldo do item 20 até o bimestre atual 0,00

MANUTENÇÃO E DESENVOLVIMENTO DO ENSINO - DESPESAS CUSTEADAS COM A RECEITA RESULTANTE DE IMPOSTOS E RECURSOS DO FUNDEB

DESPESAS COM AÇÕES TÍPICAS DE MDE	DOTAÇÃO INICIAL	DOTAÇÃO ATUALIZADA (d)	DESPESAS EMPENHADAS		DESPESAS LIQUIDADAS	
			ATÉ O BIMESTRE (e)	% (f)=(e/d)x100	ATÉ O BIMESTRE (g)	% (h)=(g/d)x100
22-Educação infantil	1.061.300,00	1.581.300,00	726.200,00	45,921	323.658,69	20,471
22.1 - Creche (23.1)	0,00	0,00	0,00	0,001	0,00	0,001
22.1.1 - Despesas custeadas com recursos do FUNDEB (23.1.1)	0,00	0,00	0,00	0,001	0,00	0,001
22.1.2 - Despesas custeadas com outros recursos de impostos (2)	0,00	0,00	0,00	0,001	0,00	0,001
22.2 - Pré-escola (23.2)	1.061.300,00	1.581.300,00	726.200,00	45,921	323.658,69	20,471

22.2.1 - Despesas custeadas com recursos do FUNDEB (23.1.1)	671.300,00	791.300,00	216.200,00	27,32	71.247,73	9,001
22.2.2 - Despesas custeadas com outros recursos de impostos (2)	390.000,00	790.000,00	510.000,00	64,561	252.410,96	31,951
23-Ensino fundamental	20.409.193,39	19.714.093,39	4.923.535,33	24,971	2.550.965,72	12,941
23.1 - Despesas custeadas com recursos do Fundeb	6.909.937,35	6.439.937,35	1.780.166,31	27,641	1.010.048,03	15,681
23.2 - Despesas custeadas com outros recursos de impostos	13.499.256,04	13.274.156,04	3.143.369,02	23,681	1.540.917,69	11,611
24-Ensino médio	2.000,00	2.000,00	0,00	0,001	0,00	0,001
25-Ensino superior	17.500,00	17.500,00	0,00	0,001	0,00	0,001
26-Ensino profissional não integrado ao ensino regular	301.000,00	301.000,00	0,00	0,001	0,00	0,001
27-Outras	0,00	0,00	0,00	0,001	0,00	0,001
28 - Total de despesas com ações típicas de MDE	21.790.993,39	21.615.893,39	5.649.735,33	26,141	2.874.624,41	13,301

DEDUÇÕES CONSIDERADAS PARA FINS DO LIMITE CONSTITUCIONAL

	VALOR	
29-resultado líquido das transferências do Fundeb	1.591.356,12	
30-Despesas custeadas com a complementação do Fundeb no exercício	1.264.930,91	
31-Receita de aplicação financeira dos recursos do Fundeb até o bimestre	0,00	
32-Despesas custeadas com superavit financeiro do exercício anterior do Fundeb	0,00	
33-Despesas custeadas com o 'superavit' financeiro do exercício anterior, de outros recursos de impostos	0,00	
34-Restos a pagar inscritos no exercício sem disponibilidade financeira	1.131.915,04	
35-Cancelamento no exercício de restos a pagar inscritos com dispon. de recursos vinculados ao ensino	0,00	
36-Total das deduções para fins do limite constitucional(29+30 + 31 + 32 + 33 + 34 + 35	3.988.202,07	
37-Total das despesas para fins de limite ((22 + 23) - 36)	-1.113.577,66	
38-Percentual de aplicação em MDE sobre a receita líquida de impostos ((37) / (3) x 100		0,00

OUTRAS INFORMAÇÕES PARA CONTROLE

RELATÓRIO RESUMIDO DA EXECUÇÃO ORÇAMENTÁRIA  
 DEMONSTR. DAS RECEITAS E DESPESAS  
 COM MANUTENÇÃO E DESENV. DO ENSINO - MDE  
 ORÇAMENTOS FISCAL E DA SEGURIDADE SOCIAL  
 1º bimestre de 2017 (Janeiro a Fevereiro)


OUTRAS DESPESAS CUSTEADAS COM RECEITAS ADICIONAIS PARA FINANCIAMENTO DO ENSINO	DOTAÇÃO INICIAL	DOTAÇÃO ATUALIZADA (d)	DESPESAS EMPENHADAS		DESPESAS LIQUIDADAS	
			ATÉ O BIMESTRE (e)	% (f)=(e/d)x100	ATÉ O BIMESTRE (g)	% (h)=(g/d)x100
39 - Despesas custeadas com a aplicação financeira de outros recursos de impostos vinculados ao ensino	0,00	0,00	0,00	0,00	0,00	0,00
40 - Despesas custeadas com a contribuição social do salário-educacã	34.903,79	34.903,79	34.903,79	100,00	34.903,79	100,00
41 - Despesas custeadas com operações de crédito	0,00	0,00	0,00	0,00	0,00	0,00
42 - Despesas custeadas com outras receitas para financiamento do en	0,00	0,00	0,00	0,00	0,00	0,00
43 - Total das outras despesas custeadas com receitas adicionais para financiamento do ensino (39+40+41+42)	34.903,79	34.903,79	34.903,79	100,00	34.903,79	100,00
44 - Total geral das despesas com educação (44)=(28+43)	2.909.528,20	2.909.528,20	2.909.528,20	100,00	2.909.528,20	100,00
RESTOS A PAGAR INSCRITOS COM DISPONIBILIDADE FINANCEIRA DE RECURSOS DE IMPOSTOS VINCULADOS AO ENSINO						
45 - Restos a pagar de despesas com MDE				A PAGAR ATÉ O BIMESTRE	CANCELADAS EM EXERCÍCIO(g)	
45.1 - Executadas com recursos de impostos vinculados ao ensino				0,00	0,00	0,00
45.2 - Executadas com recursos do FUNDEB				0,00	0,00	0,00
CONTROLE DA DISPONIBILIDADE FINANCEIRA						
46-DISPONIBILIDADE FINANCEIRA EM 31 DE DEZEMBRO DO EXERCÍCIO ANTERIO					FUNDEB	SALÁRIO EDUCAÇÃO
47-(+) INGRESSO DE RECURSOS ATÉ O BIMESTRE					0,00	0,00
48-(-) PAGAMENTOS EFETUADOS ATÉ O BIMESTRE					3.609.056,39	179.324,84
48.1-(-) Orçamento do exercício					3.609.056,39	179.324,84
48.2-(-) Restos a pagar					0,00	0,00
49-(+) RECEITA DE APLICAÇÃO FINANCEIRA DOS RECURSOS ATÉ O BIMESTRE					0,00	0,00
50-(=)DISPONIBILIDADE FINANCEIRA ATÉ O BIMESTRE					0,00	0,00



51-(+) Ajustes		0,00		0,00	
51.1 - Retenções		0,00		0,00	
51.2 - Conciliação bancária		0,00		0,00	
52-(=) SALDO FINANCEIRO CONCILIADO		0,00		0,00	


FONTE: SISTEMA: Aspec Informática - UNIDADE RESPONSÁVEL: Prefeitura Municipal de Araripe - DATA DA EMISSÃO: 23/03/2017 - HORA DA EMISSÃO: 09:34:27

Notas: - O item 35 exibirá, nos bimestres anteriores a dezembro, o 'valor líquido e a pagar' sem disponibilidade financeira, para que já se tenha uma 'prévia' do valor que que será deduzido em dezembro. Isto permite que se tenha conhecimento antecipado de deduções que só seriam exibidas em dezembro.

  
GIOVANE GUEDES SILVESTRE  
Prefeito Municipal

  
INFOCONT ASSESSORIA E CONSULTORIA MUNI  
Assessoria Contábil CRC: 9205/0-3

  
RENAN ALVES DE LIMA  
Sec. Gestão Adm. e Finaceira

  
CICERA LEDEGÁRIA JANUÁRIO  
Resp. Controle Interno

RRED - ANEXO 12 (LC 141/2012, art.35)

R\$ 1,00

RECEITAS PARA APLICAÇÃO EM AÇÕES E SERVIÇOS PÚBLICOS DE SAÚDE	PREVISÃO	PREVISÃO	RECEITAS REALIZADAS		%
	INICIAL	ATUALIZADA (a)	ATÉ O BIMESTRE (b)	(c) = (b/a)x100	
<b>RECEITAS DE IMPOSTOS LÍQUIDA (I)</b>					
Imposto Predial e Territorial Urbano - IPTU	1.388.000,00	1.388.000,00	207.159,43	14,93	
Imposto sobre Transmissão de Bens Inter vivos - ITBI	10.000,00	10.000,00	0,00	0,00	
Imposto sobre Serviços de Qualquer Natureza - ISS	12.000,00	12.000,00	7.556,00	62,97	
Imposto de Renda Retido na Fonte - IRRF	466.000,00	466.000,00	37.407,32	8,03	
Imposto Territorial Rural - ITR	900.000,00	900.000,00	162.196,11	18,02	
Multas, juros de mora e outros encargos de impostos	0,00	0,00	0,00	0,00	
Dívida ativa de impostos	0,00	0,00	0,00	0,00	
Multas, juros de mora, atualização monetária e outros encargos da dívida ativa de impostos	0,00	0,00	0,00	0,00	
<b>RECEITAS DE TRANSFERÊNCIAS CONSTITUCIONAIS E LEGAIS (II)</b>					
Cota Parte FPM	22.430.000,00	22.430.000,00	3.763.847,10	16,78	
Cota Parte ITR	18.700.000,00	18.700.000,00	3.112.619,84	16,65	
Cota Parte IPVA	5.000,00	5.000,00	884,86	17,70	
Cota Parte ICMS	500.000,00	500.000,00	147.199,24	29,44	
Cota Parte IPT - Exportação	3.200.000,00	3.200.000,00	499.360,94	15,61	
Compensações Financeiras Provenientes de Impostos e Transferências constitucionais	10.000,00	10.000,00	1.817,04	18,17	
Desoneração ICMS LC 87/97	15.000,00	15.000,00	1.965,18	13,10	
Outras	15.000,00	15.000,00	1.965,18	13,10	
	0,00	0,00	0,00	0,00	
<b>TOTAL DE RECEITAS PARA APLICAÇÃO DA APLICAÇÃO EM AÇÕES E SERVIÇOS PÚBLICOS DE SAÚDE(III) = I+II</b>	<b>23.818.000,00</b>	<b>23.818.000,00</b>	<b>3.971.006,53</b>	<b>16,67</b>	
<b>RECEITAS ADICIONAIS PARA FINANCIAMENTO DA SAÚDE</b>					
	PREVISÃO	PREVISÃO	RECEITAS REALIZADAS		
	INICIAL	ATUALIZADA (c)	ATÉ O BIMESTRE (d)	%	
				(d/c)*100	
<b>TRANSFERÊNCIAS DE RECURSOS DO SISTEMA ÚNICO DE SAÚDE - SUS (III)</b>	5.783.650,00	5.783.650,00	763.202,67	13,20	
Provenientes da União	5.573.650,00	5.573.650,00	714.557,34	12,82	

Proventos do Estado	210.000,00	210.000,00	48.645,33	23,16
Desoneração IOMs (LC 87/96)	0,00	0,00	0,00	0,00
Outras receitas do SUS	0,00	0,00	0,00	0,00
TRANSFERÊNCIAS VOLUNTARIAS	320.000,00	320.000,00	48.645,33	15,20
RECEITAS DE OPERAÇÕES DE CRÉDITO VINCULADAS A SAÚDE	0,00	0,00	0,00	0,00
OUTRAS RECEITAS PARA FINANCIAMENTO DA SAÚDE	45.000,00	45.000,00	12.539,02	27,86
<b>TOTAL DE RECEITAS ADICIONAIS PARA FINANCIAMENTO DA SAÚDE</b>	<b>6.148.650,00</b>	<b>6.148.650,00</b>	<b>824.387,02</b>	<b>13,41</b>

DESPESAS COM SAÚDE (por grupo de natureza de despesa)	DOTAÇÃO INICIAL	DOTAÇÃO ATUALIZADA (e)	DESPESAS EMPENHADAS		DESPESAS LIQUIDADAS		INSCRITAS EM RESTOS A PAGAR NÃO PROCESSADOS
			ATÉ O BIMESTRE (f)	% (f/e) x 100	ATÉ O BIMESTRE (g)	% (g/e) x 100	
<b>DESPESAS CORRENTES</b>							
Pessoal e encargos sociais	9.242.050,00	8.949.050,01	4.537.626,64	50,71	2.049.990,79	22,91	2.487.635,85
Juros e encargos da dívida	5.123.500,00	5.235.500,00	3.487.098,04	66,60	1.743.945,35	33,31	1.743.152,69
Outras despesas correntes	0,00	0,00	0,00	0,00	0,00	0,00	0,00
<b>DESPESAS DE CAPITAL</b>							
Investimentos	4.118.550,00	3.713.550,01	1.050.528,60	28,29	306.045,44	8,24	744.483,16
Inversões financeiras	689.300,00	689.300,00	96.635,22	14,02	90.655,22	13,15	5.980,00
Amortização de dívidas	686.800,00	686.800,00	96.635,22	14,07	90.655,22	13,20	5.980,00
	0,00	0,00	0,00	0,00	0,00	0,00	0,00
	2.500,00	2.500,00	0,00	0,00	0,00	0,00	0,00
<b>TOTAL DAS DESPESAS COM SAÚDE (IV)</b>	<b>9.931.350,00</b>	<b>9.638.350,01</b>	<b>4.634.261,86</b>	<b>48,08</b>	<b>2.140.646,01</b>	<b>22,21</b>	<b>2.493.615,85</b>

DESPESAS COM SAÚDE NÃO COMPUTADAS PARA FINS DE APLICAÇÃO DO PERCENTUAL MÍNIMO	DOTAÇÃO INICIAL	DOTAÇÃO ATUALIZADA	DESPESAS EMPENHADAS		DESPESAS LIQUIDADAS		INSCRITAS EM RESTOS A PAGAR NÃO PROCESSADOS
			ATÉ O BIMESTRE (h)	% (h/IV) x 100	ATÉ O BIMESTRE (i)	% (i/IV) x 100	
DESPESAS COM INATIVOS E PENSIONISTAS	0,00	0,00	0,00	0,00	0,00	0,00	0,00
DESPESAS COM ASSISTÊNCIA À SAÚDE QUE NÃO ATENDE AO PRINCÍPIO DE ACESSO UNIVERSAL	0,00	0,00	0,00	0,00	0,00	0,00	0,00
DESPESAS CUSTEADAS COM OUTROS RECURSOS	763.202,67	763.202,67	763.202,67	16,47	763.202,67	35,65	0,00

RELATÓRIO RESUMIDO DA EXECUÇÃO ORÇAMENTÁRIA  
 DEMONSTRATIVO DAS RECEITAS DE IMPOSTOS E  
 DAS DESPESAS PRÓPRIAS COM SAÚDE  
 ORÇAMENTOS FISCAL E DA SEGURIDADE SOCIAL  
 1º bimestre de 2017 (Janeiro a Fevereiro)

Recursos de transferências do sistema único de saúde - SUS	763.202,67	763.202,67	763.202,67	16,47	763.202,67	35,65	0,00
Recursos de operações de crédito	0,00	0,00	0,00	0,00	0,00	0,00	0,00
Outros recursos	0,00	0,00	0,00	0,00	0,00	0,00	0,00
OUTRAS AÇÕES E SERVIÇOS NÃO COMPUTADOS	0,00	0,00	0,00	0,00	0,00	0,00	0,00
RESTOS A PAGAR NÃO PROCESSADOS INSCRITOS INDEVIDAMENTE NO EXERCÍCIO SEM DISPONIBILIDADE FINANCEIRA	-	-	2.493.615,85		0,00	-	
DESPESAS CUSTEADAS COM DISPONIBILIDADE DE CAIXA VINCULADA AOS RESTOS A PAGAR CANCELADOS	0,00	0,00	0,00	0,00	0,00	0,00	0,00
DESPESAS CUSTEADAS COM RECURSOS VINCULADOS A PARCELA DO PERCENTUAL MÍNIMO QUE NÃO FOI APLICADA EM AÇÕES E SERVIÇOS DE EM EXERCÍCIOS ANTERIORES	0,00	0,00	0,00	0,00	0,00	0,00	0,00
TOTAL DAS DESPESAS COM NÃO COMPUTADAS (V)	763.202,67	763.202,67	3.256.818,52	426,73	763.202,67	100,00	2.493.615,85
TOTAL DAS DESPESAS COM AÇÕES E SERVIÇOS PÚBLICOS DE SAÚDE (VT)=(IV+V)	9.168.147,33	8.875.147,34	1.377.443,34	15,52	1.377.443,34	15,52	0,00

PARTICIPAÇÃO DAS DESPESAS COM AÇÕES E SERVIÇOS PÚBLICOS DE SAÚDE NAS RECEITAS DE IMPOSTOS LÍQ. E TRANSF. CONSTITUC. E LEGAIS - LIMITE CONSTITUCIONAL 15% - (VI)/(III)\*100 (VIII)  
 VALOR REFERENTE A DIFERENÇA ENTRE O VALOR EXECUTADO E O LIMITE MÍNIMO CONSTITUCIONAL (VI - (15%\*(III)))

34,69  
 781.792,36


EXECUÇÃO DE RESTOS A PAGAR NÃO PROCESSADOS COM DISPONIBILIDADE DE CAIXA	INSCRITOS	CANCELADOS/ PRESCRITOS	PAGOS	A PAGAR	PARCELA CONSIDERADA NO LIMITE
Inscritos em 2016	0,00	0,00	0,00	0,00	0,00
Inscritos em 2015	0,00	0,00	0,00	0,00	0,00
Inscritos em 2014	0,00	0,00	0,00	0,00	0,00
Inscritos em 2013	0,00	0,00	0,00	0,00	0,00
Inscritos em exercícios anteriores a 2013	0,00	0,00	0,00	0,00	0,00
TOTAL (VIII)	0,00	0,00	0,00	0,00	0,00


RESTOS A PAGAR CANCELADOS OU PRESCRITOS





Outras subfunções	2.442.650,00	2.367.650,01	1.445.354,37	31,19	530.629,51	24,79	914.724,86
TOTAL DE DESPESAS	9.931.350,00	9.638.350,01	4.634.261,86	100,00	2.140.646,01	100,00	2.493.615,85

FONTE: SISTEMA: Aspec Informática - UNIDADE RESPONSÁVEL: Prefeitura Municipal de Araripe - DATA DA EMISSÃO: 23/03/2017 - HORA DA EMISSÃO: 09:35:02

  
\_\_\_\_\_  
GIOVANE GUEDES SILVESTRE  
Prefeito Municipal

  
\_\_\_\_\_  
CICERA LEODEGÁRIA JANUARIO  
Assessoria Contábil CRC:9205/0-3


  
\_\_\_\_\_  
RENAN ALVES DE LIMA  
Sec. Gestão Adm. e Finaceira

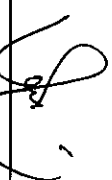
  
\_\_\_\_\_  
CICERA LEODEGÁRIA JANUARIO  
Resp. Controle Interno





Nota:

FONTE: SISTEMA: Aspec Informática - UNIDADE RESPONSÁVEL: Prefeitura Municipal de Araripe - DATA DA EMISSÃO: 23/03/2017 - HORA DA EMISSÃO: 09:35:19

  
GIOVANE GUEDES SILVESTRE  
Prefeito Municipal

  
INFOCONT ASSESSORIA E CONSULTORIA MUNI  
Assessoria Contábil CRC:9205/0-3

  
RENAN ALVES DE LIMA  
Sec. Gestão Adm. e Financeira

  
CICERA LEODEGÁRIA JANUARIO  
Resp. Controle Interno



RRF, Art. 48, Anexo XIV

R\$ 1,00

BALANÇO ORÇAMENTÁRIO		Até o Bimestre
<b>RECEITAS</b>		
Previsão Inicial da Receita		55.468.152,89
Previsão Atualizada da Receita		55.468.152,89
Receitas Realizadas		9.946.330,30
Deficit Orçamentário		0,00
Saldos de Exercícios Anteriores (Utilizados para créditos adicionais )		16.978.926,35
<b>DESPESAS</b>		
Dotação inicial		55.468.152,89
Créditos adicionais		0,00
Dotação Atualizada		55.468.152,89
Despesas Empenhadas		17.185.390,03
Despesas Liquidadas		7.396.658,90
Despesas Pagas		4.942.408,21
Superavit Orçamentário		2.549.671,40
<b>DESPESAS POR FUNÇÃO/SUBFUNÇÃO</b>		
		Até o Bimestre
Despesas Empenhadas		17.185.390,03
Despesas Liquidadas		7.396.658,90
<b>RECEITA CORRENTE LÍQUIDA - RCL</b>		
		Até o Bimestre
Receita Corrente Líquida		51.696.764,03
<b>RECEITAS E DESPESAS DOS REGIMES DE PREVIDÊNCIA</b>		
		Até o Bimestre
<b>Regime Geral de Previdência Social</b>		
Receitas Previdenciárias Realizadas (I)		
Despesas Previdenciárias Liquidadas (II)		
Resultado Previdenciárias (III) = (I - II)		
Regime Próprio de Previdência dos Servidores		
Receitas Previdenciárias Realizadas (IV)		1.766.555,04

RELATÓRIO RESUMIDO DA EXECUÇÃO ORÇAMENTÁRIA  
 DEMONSTRATIVO SIMPLIFICADO DO REL. RESUMIDO DA EXECUÇÃO ORÇAMENTÁRIA  
 ORÇAMENTOS FISCAL E DA SEGURIDADE SOCIAL  
 1º bimestre de 2017 (Janeiro a Fevereiro)

Despesas Previdenciárias Liquidadas (V) | 311.519,64  
 Resultado Previdenciário (VI)=(IV - V) | 1.455.035,40

RESULTADOS NOMINAL E PRIMÁRIO	Meta fixada no	Resultado apurado	% em relação
	AMF da LDO (a)	até o bimestre (b)	à meta (b/a)
Resultado Nominal	0,00	-2.301.635,90	0,00 %
Resultado Primário	0,00	2.660.279,95	0,00 %

RESTOS A PAGAR POR PODER E MINISTÉRIO PÚBLICO	Inscrição	Cancelamento Até o Bimestre	Pagamento Até o Bimestre	Saldo a Pagar
Poder Executivo	4.056.854,09	300,00	2.953.478,55	1.103.075,54
Poder Legislativo	549,61	0,00	0,00	549,61
Poder Judiciário	0,00	0,00	0,00	0,00
Ministério Público	0,00	0,00	0,00	0,00
RESTOS A PAGAR NÃO PROCESSADOS				
Poder Executivo	748.833,09	300,00	239.379,69	509.153,40
Poder Legislativo	0,00	0,00	0,00	0,00
Poder Judiciário	0,00	0,00	0,00	0,00
Ministério Público	0,00	0,00	0,00	0,00
<b>TOTAL</b>	<b>4.806.236,79</b>	<b>600,00</b>	<b>3.192.858,24</b>	<b>1.612.778,55</b>

Limites Constitucionais Anuais

DESPESAS COM AÇÕES TÍPICAS DE MANUTENÇÃO E DESENVOLVIMENTO DO ENSINO

	Valor Apurado Até o Bimestre	Valor Apurado Até o Bimestre	% Mínimo a Aplicar no Exercício	% Aplicado Até o Bimestre
Mínimo Anual de <18%/25%> das receitas de impostos na manutenção e Desenvolvimento do Ensino		-1.113.577,66	25%	0,00
Mínimo Anual de 60% do FUNDEB na remuneração do Magistério com Ensino Fundamental e Médio		819.881,72	60%	22,72
Mínimo Anual de 60% do FUNDEB na remuneração do Magistério com Educ. Infantil e Ensino Fundamental		67.647,73	60%	1,87
Complementação da União ao FUNDEB		1.264.930,91	R\$4.500.000,00	28,11

RECEITAS DE OPERAÇÕES DE CRÉDITO E DESPESAS DE CAPITAL	Valor Apurado Até o Bimestre	Saldo a Realizar
Despesa de Capital Líquida	1.594.560,02	5.479.964,98

PROJEÇÃO ATUARIAL DOS REGIMES DE PREVIDÊNCIA	EXERCÍCIO	100.º EXERCÍCIO		200.º EXERCÍCIO		350.º EXERCÍCIO	
		EXERCÍCIO	EXERCÍCIO	EXERCÍCIO	EXERCÍCIO	EXERCÍCIO	EXERCÍCIO
Regime Geral de Previdência Social							
Receitas Previdenciárias (I)							
Despesas Previdenciárias (II)							
Resultado Previdenciário (I - II)							
Regime Próprio de Previdência Social dos Servidores Públicos							
Receitas Previdenciárias (IV)		0,00	0,00	0,00	0,00	0,00	0,00
Despesas Previdenciárias (V)		0,00	0,00	0,00	0,00	0,00	0,00
Resultado Previdenciário (IV - V)		0,00	0,00	0,00	0,00	0,00	0,00

RECEITAS DA ALIENAÇÃO DE ATIVOS E APLICAÇÃO DOS RECURSOS	Valor Apurado Até o Bimestre	Saldo a Realizar

RELATÓRIO RESUMIDO DA EXECUÇÃO ORÇAMENTÁRIA  
 DEMONSTRATIVO SIMPLIFICADO DO REL. RESUMIDO DA EXECUÇÃO ORÇAMENTÁRIA  
 ORÇAMENTOS FISCAL E DA SEGURIDADE SOCIAL  
 1º bimestre de 2017 (Janeiro a fevereiro)

Receita de Capital Resultante da Alienação de Ativos | 0,00 | 20.000,00  
 Aplicação dos Recursos da Alienação de Ativos

DESPESAS COM AÇÕES E SERVIÇOS PÚBLICOS DE SAÚDE	Valor Apurado Até o Bimestre	Limites Constitucionais Anuais	
		% Mínimo a Aplicar no Exercício	% Aplicado Até o Bimestre
Despesas com Ações e Serviço Público de Saúde executadas com recursos de impostos	1.377.443,34	15,00 %	34,69 %

DESPESAS DE CARÁTER CONTINUADO DERIVADAS DE PPP	Valor Apurado no Exercício Corrente
Despesas de Caráter Continuado Derivadas de PPP	
Total das Despesas / RCL (%)	%

FONTE: SISTEMA: Aspec Informática - UNIDADE RESPONSÁVEL: Prefeitura Municipal de Araripe - DATA DA EMISSÃO: 23/03/2017 - HORA DA EMISSÃO: 09:36:30

*Giovanne Guedes Silvestre*  
 GIOVANE GUEDES SILVESTRE  
 Prefeito Municipal

*Renan Soares de Lima*  
 RENAN SOARES DE LIMA  
 Sec. Gestão Adm. e Finaceira

*Cícera Leodegária Januário*  
 CÍCERA LEODEGÁRIA JANUÁRIO  
 Resp. Controle Interno

*Infocont Assessoria e Consultoria Munt*  
 INFOCONT ASSESSORIA E CONSULTORIA MUNT  
 Assessoria Contábil CRC: 9205/0-3