



ESTADO DO CEARÁ
Município de Araripe
Prefeitura do Município

EDITAL DE PUBLICAÇÃO

O Prefeito Municipal de Araripe – CE., em cumprimento a LC 101/00 e IN 03/00 do TCM, autoriza o Secretário de Gestão Administrativa e Financeira publicar mediante afixação no flanelógrafo da Prefeitura Municipal e por meio eletrônico através do endereço www.araripe-ce.gov.br, nesta data, o RREO – Relatório Resumido da Execução Orçamentária referente o 5º Bimestre (setembro e outubro) de 2017, contendo os dados com respectivos comparativos e demonstrativos anexos.

Araripe – CE, 27 de novembro de 2017.

Giovane Guedes Silvestre

Prefeito Municipal



ESTADO DO CEARÁ
Município de Araripe
Prefeitura do Município

CERTIDÃO

CERTIFICAMOS que em cumprimento ao disposto no art. 48 da LC 101/00, o Município de Araripe publicou por afixação no flanelógrafo da Prefeitura Municipal o **RREO – Relatório Resumido da Execução Orçamentária** do 5º Bimestre de 2017 em 27.11.2017 e na rede mundial de computadores através do endereço eletrônico www.araripe-ce.gov.br.

Araripe-CE, 27 de novembro de 2017

Renan Alves de Lima

Secretário de Gestão Administrativa e Financeira

RREO - ANEXO I (LRF, Art 52, inciso I, alínea 'a' e 'b' do inciso II e § 10.)

R\$ 1,00

RECEITAS ORÇAMENTÁRIAS	PREVISÃO INICIAL	PREVISÃO ATUALIZADA	RECEITAS REALIZADAS			SALDO A REALIZAR (a-c)
			NO BIMESTRE (b)	% b/a	ATÉ O BIMESTRE (c)	
RECEITAS (exceto intra-orçamentárias) (I)	53.289.152,89	53.289.152,89	8.643.669,30	16,22	50.353.438,34	2.935.714,55
RECEITAS CORRENTES	52.168.152,89	52.168.152,89	8.574.719,30	16,44	48.880.143,25	3.288.009,64
RECEITA TRIBUTÁRIA	1.468.000,00	1.468.000,00	579.564,05	39,48	1.695.646,66	-227.646,66
Impostos	1.388.000,00	1.388.000,00	568.716,35	40,97	1.628.400,27	-240.400,27
Taxas	80.000,00	80.000,00	10.847,70	13,56	67.246,39	12.753,61
RECEITA DE CONTRIBUIÇÕES	1.938.000,00	1.938.000,00	321.025,25	16,56	2.173.393,56	-235.393,56
Contribuições sociais	1.500.000,00	1.500.000,00	231.654,27	16,78	1.818.494,18	-318.494,18
Contribuição para o custeio do serviço de iluminação pública	438.000,00	438.000,00	69.370,98	15,84	354.899,38	83.100,62
RECEITA PATRIMONIAL	984.080,00	984.080,00	438.096,22	44,52	2.278.983,27	-1.294.903,27
Receitas imobiliárias	2.000,00	2.000,00	0,00	0,00	0,00	2.000,00
Receitas de valores mobiliários	977.080,00	977.080,00	438.096,22	44,84	2.278.983,27	-1.301.903,27
Outras receitas patrimoniais	5.000,00	5.000,00	0,00	0,00	0,00	5.000,00
RECEITA DE SERVIÇOS	5.000,00	5.000,00	0,00	0,00	0,00	5.000,00
TRANSFERÊNCIAS CORRENTES	47.563.072,89	47.563.072,89	7.204.689,80	15,15	42.462.830,65	5.100.242,24
Transferências intergovernamentais	46.913.072,89	46.913.072,89	7.102.314,80	15,14	41.823.322,65	5.089.950,24
Transferências de convênios	650.000,00	650.000,00	102.375,00	15,75	639.708,00	10.292,00
OUTRAS RECEITAS CORRENTES	210.000,00	210.000,00	31.343,98	14,93	269.289,11	-59.289,11
Multa e juros de mora	6.000,00	6.000,00	703,65	11,73	4.313,09	1.686,91
Indenizações e restituições	62.000,00	62.000,00	28.806,79	46,46	245.971,68	-183.971,68
Receita da dívida ativa	100.000,00	100.000,00	1.833,54	1,83	19.004,34	80.995,66
Receitas correntes diversas	42.000,00	42.000,00	0,00	0,00	0,00	42.000,00
RECEITAS DE CAPITAL	1.121.000,00	1.121.000,00	68.950,00	6,15	1.473.295,09	-352.295,09
ALIENAÇÃO DE BENS	20.000,00	20.000,00	0,00	0,00	0,00	20.000,00
Alienação de bens móveis	10.000,00	10.000,00	0,00	0,00	0,00	10.000,00
Alienação de bens imóveis	10.000,00	10.000,00	0,00	0,00	0,00	10.000,00
TRANSFERÊNCIAS DE CAPITAL	1.101.000,00	1.101.000,00	68.950,00	6,26	1.473.295,09	-372.295,09
Transferências intergovernamentais	100.000,00	100.000,00	0,00	0,00	0,00	100.000,00
Transferências de convênios	1.001.000,00	1.001.000,00	68.950,00	6,89	1.473.295,09	-472.295,09
RECEITAS (intra-orçamentárias) (II)	2.179.000,00	2.179.000,00	382.602,82	17,56	2.382.082,72	-203.082,72
SUBTOTAL DAS RECEITAS (III) = (I + II)	55.468.152,89	55.468.152,89	9.026.272,12	16,27	52.735.521,06	2.732.631,83

	BIMESTRE (f)	BIMESTRE (g)=(e-f)	BIMESTRE (h)	BIMESTRE (i)=(e-h)	(j)	(k)
DESPESAS (intra- orçamentárias) (IX)	2.179.000,00	450.690,68	2.547.690,68	426.732,76	2.124.460,31	283.265,34
DESPESAS CORRENTES	2.179.000,00	450.690,68	2.547.690,68	426.732,76	2.124.460,31	283.265,34
DESPESAS DE CAPITAL	0,00	0,00	0,00	0,00	0,00	0,00

FONTE: SISTEMA: ASPEC Informática - UNIDADE RESPONSÁVEL: Prefeitura Municipal de Araripe - DATA DA EMISSÃO: 24/11/2017 - HORA DA EMISSÃO: 10:11:32

Notas: (*) - No modelo da STN inexistente coluna para reduções de dotação. Por este motivo, as reduções foram deduzidas na própria coluna de 'créditos adicionais', motivo pelo qual esta coluna poderá conter valores negativos, não sendo portanto nenhum erro ser exibido valores negativos na coluna 'créditos adicionais'.

Giovane Guedes Silvestre

GIOVANE GUEDES SILVESTRE
 Prefeito Municipal

INFOCONT ASSESSORIA E CONSULTORIA MUNI
 Assessoria Contábil

Renata Alves de Lima

RENATA ALVES DE LIMA
 Sec. Gestão Adm. e Financeira

Cbs

CICERA LEDEGARIA JANUARIO
 Resp. Controle Interno

RREO - Anexo 2 (LRF, Art.52, inciso II, alínea 'c')

R\$ 1,00

FUNÇÃO / SUBFUNÇÃO	DOTAÇÃO INICIAL	DOTAÇÃO ATUALIZADA	DESPESAS EMPENHADAS			SALDO (c) = (a-b)	DESPESAS LIQUIDADAS			SALDO (e) = (a-d)	INSCRITAS EM RESTOS A PAGAR NÃO PROCESSADOS (f)
			NO BIMESTRE	ATÉ O BIMESTRE (b)	%		NO BIMESTRE	ATÉ O BIMESTRE (d)	%		
	(a)			(b)	(b/total)		(d)	(d/total)	(e)	(f)	
DESPESAS (EXCETO INTRA-ORÇAMENTARIAS) (I)	53.289.152,89	52.877.652,89	8.276.737,42	47.968.519,92	94,96	4.909.132,97	8.681.666,02	94,88	10.947.292,89	6.038.159,92	
LEGISLATIVA	1.545.000,00	1.563.330,00	0,00	0,00	0,00	1.563.330,00	0,00	0,00	1.563.330,00	0,00	
Ação Legislativa	1.545.000,00	1.563.330,00	0,00	0,00	0,00	1.563.330,00	0,00	0,00	1.563.330,00	0,00	
ADMINISTRAÇÃO	5.454.330,00	6.676.752,97	920.715,25	6.456.890,38	12,78	219.862,59	1.165.748,32	12,16	1.300.963,51	1.081.100,92	
Administração Geral	5.432.080,00	6.670.502,97	920.715,25	6.456.890,38	12,78	213.612,59	1.165.748,32	12,16	1.294.713,51	1.081.100,92	
Direitos Individuais, Coletivos	22.250,00	6.250,00	0,00	0,00	0,00	6.250,00	0,00	0,00	6.250,00	0,00	
ASSISTÊNCIA SOCIAL	3.391.435,00	2.685.405,02	334.447,45	2.288.773,83	4,53	396.631,19	294.699,81	3,25	1.247.703,66	831.072,47	
Administração Geral	1.688.750,00	1.476.450,00	241.265,92	1.399.473,39	2,77	76.976,61	238.434,37	2,63	312.012,76	235.036,15	
Assistência ao Idoso	141.488,00	136.988,00	15.960,00	124.971,10	0,25	12.016,90	940,56	0,01	130.941,93	118.925,03	
Assistência ao Portador de D	10.000,00	10.000,00	0,00	0,00	0,00	10.000,00	0,00	0,00	10.000,00	0,00	
Assistência à Criança e ao A	311.750,00	222.050,01	1.605,60	186.318,02	0,37	35.731,99	1.605,60	0,11	173.552,14	137.820,15	
Assistência Comunitária	968.447,00	817.917,01	75.615,93	578.011,32	1,14	239.905,69	53.719,48	0,49	599.196,83	359.291,14	
Fomento ao Trabalho	195.300,00	16.300,00	0,00	0,00	0,00	16.300,00	0,00	0,00	16.300,00	0,00	
DIREITOS INDIVIDUAIS, Coletivos	75.700,00	5.700,00	0,00	0,00	0,00	5.700,00	0,00	0,00	5.700,00	0,00	
PREVIDÊNCIA SOCIAL	3.876.950,00	2.973.090,00	350.814,93	2.268.723,07	4,49	704.366,93	462.330,75	4,53	969.029,18	264.662,25	
Administração Geral	1.573.950,00	720.090,00	50.814,93	378.723,07	0,75	341.366,93	54.636,10	0,68	418.854,31	77.487,38	
Previdência do Regime Estatu	2.050.000,00	2.200.000,00	300.000,00	1.890.000,00	3,74	310.000,00	407.694,65	3,85	497.174,87	187.174,87	
Infra Estrutura Urbana	253.000,00	53.000,00	0,00	0,00	0,00	53.000,00	0,00	0,00	53.000,00	0,00	
SAÚDE	9.381.400,00	11.503.950,01	1.835.254,28	11.222.077,34	22,21	281.872,67	2.033.083,61	21,88	1.834.017,98	1.552.145,31	
Administração Geral	2.152.150,00	2.845.900,01	491.082,23	2.786.259,74	5,52	59.640,27	395.704,60	5,11	587.509,81	527.869,54	
Atenção Básica	4.782.100,00	4.671.300,00	599.525,78	4.574.061,58	9,02	114.238,42	903.672,46	9,35	539.885,69	425.647,77	
Assistência Hospitalar e Amb	1.947.750,00	3.269.350,00	623.646,27	3.190.722,02	6,32	78.627,98	633.946,66	6,26	504.594,27	425.966,29	
Suporte Profilático e Terapê	136.400,00	43.400,00	0,00	24.600,00	0,05	18.800,00	3.583,68	0,04	23.989,13	5.189,13	
Vigilância Epidemiológica	363.000,00	674.000,00	101.000,00	663.434,00	1,31	10.566,00	96.176,21	1,12	178.039,08	167.473,08	
EDUCAÇÃO	23.754.487,89	22.514.187,90	4.278.722,84	21.454.402,47	42,41	1.088.785,43	4.234.712,35	44,78	2.725.225,30	1.636.439,87	
Administração Geral	1.988.650,00	1.828.200,01	138.466,87	1.663.020,35	3,29	165.189,66	191.920,70	2,98	509.772,52	344.582,66	
Ensino Fundamental	19.672.847,89	17.544.897,89	3.527.816,75	16.754.610,34	33,17	790.287,55	3.428.187,92	35,52	1.848.596,39	1.058.308,84	
Ensino Médio	2.000,00	2.000,00	0,00	0,00	0,00	2.000,00	0,00	0,00	2.000,00	0,00	

FUNÇÃO / SUBFUNÇÃO	DOTAÇÃO INICIAL	DOTAÇÃO ATUALIZADA	DESPESAS EMPENHADAS			SALDO (c) = (a-b)	DESPESAS LIQUIDADAS			SALDO (e) = (a-d)	INSCRITAS EM RESTOS A PAGAR NÃO PROCESSADOS (f)
			NO BIMESTRE	ATÉ O BIMESTRE (b)	%(b/total)		NO BIMESTRE	ATÉ O BIMESTRE (d)	%(d/total)		
Ensino Profissional	301.000,00	6.000,00	0,00	0,00	0,00	6.000,00	0,00	0,00	6.000,00	0,00	
Ensino Superior	17.500,00	9.500,00	0,00	0,00	0,00	9.500,00	0,00	0,00	9.500,00	0,00	
Educação Infantil	1.662.740,00	3.076.840,00	608.043,04	3.003.385,80	5,95	73.454,20	630.207,75	2.769.837,63	307.002,37	233.548,17	
Educação de Jovens e Adultos	109.750,00	46.750,00	4.395,98	4.395,98	0,01	42.354,02	4.395,98	4.395,98	42.354,02	0,00	
CULTURA	316.350,00	353.650,00	0,00	316.449,00	0,63	37.201,00	277,92	315.905,09	37.744,91	543,91	
Difusão Cultural	316.350,00	353.650,00	0,00	316.449,00	0,63	37.201,00	277,92	315.905,09	37.744,91	543,91	
URBANISMO	2.634.000,00	2.188.260,00	471.530,81	2.112.943,92	4,18	75.316,08	354.278,55	1.701.835,39	486.474,61	411.108,53	
Infra Estrutura Urbana	285.000,00	37.760,00	6.618,99	21.513,41	0,04	16.246,59	0,00	14.894,42	22.865,58	6.618,99	
Serviços Urbanos	2.189.500,00	2.146.000,00	464.911,82	2.091.430,51	4,14	54.569,49	354.278,55	1.666.940,97	459.059,03	404.489,54	
Transportes Coletivos Urbano	159.500,00	4.500,00	0,00	0,00	0,00	4.500,00	0,00	0,00	4.500,00	0,00	
HABITAÇÃO	245.000,00	15.650,00	0,00	0,00	0,00	15.650,01	0,00	0,00	15.650,01	0,00	
Direitos Individuais, Coletivos	45.000,00	5.000,00	0,00	0,00	0,00	5.000,01	0,00	0,00	5.000,01	0,00	
Habituação Rural	150.000,00	9.650,00	0,00	0,00	0,00	9.650,00	0,00	0,00	9.650,00	0,00	
Habituação Urbana	50.000,00	1.000,00	0,00	0,00	0,00	1.000,00	0,00	0,00	1.000,00	0,00	
SANEAMENTO	509.000,00	42.000,00	0,00	25.434,15	0,05	16.565,85	0,00	25.434,15	16.565,85	0,00	
Saneamento Básico Rural	174.000,00	2.000,00	0,00	0,00	0,00	2.000,00	0,00	0,00	2.000,00	0,00	
Saneamento Básico Urbano	335.000,00	40.000,00	0,00	25.434,15	0,05	14.565,85	0,00	25.434,15	14.565,85	0,00	
GESTÃO AMBIENTAL	525.200,00	277.500,00	16.583,76	221.549,06	0,44	55.950,94	16.980,74	177.976,75	149.523,25	93.572,31	
Preservação e Conservação Ambiental	416.200,00	258.500,00	16.583,76	220.999,06	0,44	37.500,94	16.980,74	177.426,75	131.073,25	93.572,31	
Controle Ambiental	9.000,00	9.000,00	0,00	550,00	0,00	8.450,00	0,00	550,00	8.450,00	0,00	
Recursos Hídricos	100.000,00	10.000,00	0,00	0,00	0,00	10.000,00	0,00	0,00	10.000,00	0,00	
CIÊNCIA E TECNOLOGIA	0,00	0,01	0,00	0,00	0,00	0,01	0,00	0,00	0,01	0,00	
Tecnologia da Informação	0,00	0,01	0,00	0,00	0,00	0,01	0,00	0,00	0,01	0,00	
AGRICULTURA	156.000,00	20.000,00	0,00	0,00	0,00	20.000,00	0,00	0,00	20.000,00	0,00	
Abastecimento	100.000,00	10.000,00	0,00	0,00	0,00	10.000,00	0,00	0,00	10.000,00	0,00	
Promoção da Produção Agropecuárias	56.000,00	10.000,00	0,00	0,00	0,00	10.000,00	0,00	0,00	10.000,00	0,00	
Comunicações	100.000,00	2.000,00	0,00	0,00	0,00	2.000,00	0,00	0,00	2.000,00	0,00	
Telecomunicações	100.000,00	2.000,00	0,00	0,00	0,00	2.000,00	0,00	0,00	2.000,00	0,00	
ENERGIA	168.000,00	8.000,00	0,00	0,00	0,00	8.000,00	0,00	0,00	8.000,00	0,00	
Energia Elétrica	168.000,00	8.000,00	0,00	0,00	0,00	8.000,00	0,00	0,00	8.000,00	0,00	
TRANSPORTE	342.000,00	418.000,00	68.668,30	413.164,05	0,82	4.835,95	13.584,77	338.080,52	59.919,48	55.083,53	

RREO - Anexo 2 (LRF, Art.52, inciso II, alínea 'c')

R\$ 1,00

FUNÇÃO / SUBFUNÇÃO	DOTAÇÃO INICIAL	DOTAÇÃO ATUALIZADA	DESPESAS EMPENHADAS		SALDO (c) = (a-b)	DESPESAS LIQUIDADAS		SALDO (e) = (a-d)	INSCRITAS EM RESTOS A PAGAR NÃO PROCESSADOS (f)
			NO BIMESTRE	ATÉ O BIMESTRE (b)		NO BIMESTRE	ATÉ O BIMESTRE (d)		
Transporte Rodoviário	342.000,00	418.000,00	68.668,30	413.164,05	4.835,95	13.584,77	338.080,52	59.919,48	55.083,53
DESPORTO E LAZER	260.000,00	330.876,97	0,00	312.164,54	18.712,43	0,00	225.712,32	105.164,65	86.452,22
TURISMO	80.000,00	10.000,00	0,00	0,00	10.000,00	0,00	0,00	10.000,00	0,00
Desporto de Rendimento	50.000,00	2.000,00	0,00	0,00	2.000,00	0,00	0,00	2.000,00	0,00
Desporto Comunitário	130.000,00	318.876,97	0,00	312.164,54	6.712,43	0,00	225.712,32	93.164,65	86.452,22
ENCARGOS ESPECIAIS	230.000,00	905.000,00	20.000,00	904.948,11	51,89	85.969,70	898.969,51	6.030,49	5.978,60
Serviço da Dívida Interna	230.000,00	905.000,00	20.000,00	904.948,11	51,89	85.969,70	898.969,51	6.030,49	5.978,60
RESERVA DE CONTINGÊNCIA	300.000,00	300.000,00	0,00	0,00	300.000,00	0,00	0,00	300.000,00	0,00
Reserva de Contingência	300.000,00	300.000,00	0,00	0,00	300.000,00	0,00	0,00	300.000,00	0,00
RESERVA DO RPPS	100.000,00	100.000,00	0,00	0,00	100.000,00	0,00	0,00	100.000,00	0,00
Reserva do RPPS	100.000,00	100.000,00	0,00	0,00	100.000,00	0,00	0,00	100.000,00	0,00
DESPESAS (INTRA-ORÇAMENTARIAS) (II)	2.179.000,00	2.590.500,00	450.690,68	2.547.690,68	47.809,32	426.752,76	2.264.425,34	326.074,66	283.265,34
ADMINISTRAÇÃO	186.700,00	220.700,00	50.000,00	210.000,00	10.700,00	33.601,95	185.071,42	35.628,58	24.928,58
Administração Geral	185.700,00	219.700,00	50.000,00	210.000,00	9.700,00	33.601,95	185.071,42	34.628,58	24.928,58
Direitos Individuais, Coletivos	1.000,00	1.000,00	0,00	0,00	1.000,00	0,00	0,00	1.000,00	0,00
ASSISTÊNCIA SOCIAL	50.100,00	49.600,00	0,00	40.000,00	9.600,00	4.007,54	39.033,63	10.566,37	966,37
Administração Geral	40.500,00	40.500,00	0,00	40.000,00	500,00	4.007,54	39.033,63	1.466,37	966,37
Assistência à Criança e ao Adolescente	5.550,00	5.050,00	0,00	0,00	5.050,00	0,00	0,00	5.050,00	0,00
Assistência Comunitária	4.050,00	4.050,00	0,00	0,00	4.050,00	0,00	0,00	4.050,00	0,00
PREVIDÊNCIA SOCIAL	6.050,00	16.050,00	3.000,00	15.000,00	1.050,00	1.654,16	12.550,99	3.499,01	2.449,01
Administração Geral	6.050,00	16.050,00	3.000,00	15.000,00	1.050,00	1.654,16	12.550,99	3.499,01	2.449,01
SAÚDE	549.950,00	687.950,00	140.000,00	680.000,00	7.950,00	109.220,17	589.833,06	98.116,94	90.166,94
Administração Geral	290.500,00	430.500,00	140.000,00	430.000,00	500,00	98.486,93	378.221,90	52.278,10	51.778,10
Atenção Básica	204.450,00	255.450,00	0,00	250.000,00	5.450,00	10.733,24	211.611,16	43.838,84	38.388,84
Assistência Hospitalar e Ambulatorial	50.000,00	1.000,00	0,00	0,00	1.000,00	0,00	0,00	1.000,00	0,00
Vigilância Epidemiológica	5.000,00	1.000,00	0,00	0,00	1.000,00	0,00	0,00	1.000,00	0,00
EDUCAÇÃO	1.374.950,00	1.612.950,00	257.690,68	1.602.690,68	10.259,32	278.268,94	1.437.936,24	175.013,76	164.754,44
Administração Geral	20.000,00	20.000,00	4.500,00	19.500,00	500,00	2.288,47	12.567,88	7.432,12	6.932,12

RREO - Anexo 2 (LRF, Art.52, inciso II, alínea 'c')

R\$ 1,00

FUNÇÃO / SUBFUNÇÃO	DOTAÇÃO INICIAL	DOTAÇÃO ATUALIZADA	DESPESAS EMPENHADAS		SALDO (ε) = (a-b)	DESPESAS LIQUIDADAS		SALDO (e) = (a-d)	INSCRITAS EM RESTOS A PAGAR NÃO PROCESSADOS (f)
			NO BIMESTRE	ATÉ O BIMESTRE (b)		NO BIMESTRE	ATÉ O BIMESTRE (d)		
Ensino Fundamental	1.319.100,00	1.184.100,00	253.190,68	1.583.190,68	909,32	275.980,47	1.425.368,36	158.731,64	157.822,32
Educação Infantil	33.100,00	6.100,00	0,00	0,00	6.100,00	0,00	0,00	6.100,00	0,00
Educação de Jovens e Adultos	2.750,00	2.750,00	0,00	0,00	2.750,00	0,00	0,00	2.750,00	0,00
CULTURA	1.250,00	1.250,00	0,00	0,00	1.250,00	0,00	0,00	1.250,00	0,00
Difusão Cultural	1.250,00	1.250,00	0,00	0,00	1.250,00	0,00	0,00	1.250,00	0,00
GESTÃO AMBIENTAL	10.000,00	2.000,00	0,00	0,00	2.000,00	0,00	0,00	2.000,00	0,00
Preservação e Conservação AM	10.000,00	2.000,00	0,00	0,00	2.000,00	0,00	0,00	2.000,00	0,00
TOTAL (III) = (I + II)	55.468.152,89	55.468.152,89	8.777.428,10	50.516.210,60	4.951.942,29	9.108.418,78	44.194.785,34	11.273.367,55	6.321.425,26

FONTE: SISTEMA: Aspec Informática - UNIDADE RESPONSÁVEL: Prefeitura Municipal de Araripé - DATA DA EMISSÃO: 24/11/2017 - HDRA DA EMISSÃO: 10:11:47



GIOVANE GUEDES SILVESTRE
 Prefeito Municipal

INFOCONT ASSESSORIA E CONSULTORIA MUNI
 ASSESSORIA Contábil



RENAN ALVES DE LIMA
 Sec. Gestão Adm. e Financeira

CICERA LEDEGARIA JANUARIO
 Resp. Controle Interno

Cbs

ESPECIFICAÇÃO	EVOLUÇÃO DA RECEITA REALIZADA NOS ÚLTIMOS 12 MESES											
	Nov/2016	Dez/2016	Jan/2017	Fev/2017	Mar/2017	Abr/2017	Mai/2017					
RECEITAS CORRENTES (I)	5.641.915,74	9.552.498,63	4.128.617,02	5.844.861,17	4.698.405,13	4.299.004,19	4.374.810,96					
Receita tributária	113.322,59	277.949,82	97.889,46	132.486,92	128.299,82	121.816,44	138.265,33					
IPTU	0,00	21.180,75	0,00	0,00	0,00	0,00	5.526,14					
ISS	35.647,09	63.022,54	14.083,27	23.324,05	33.086,06	30.587,51	25.687,01					
ITBI	3.870,00	60,00	4.956,00	2.600,00	1.880,00	875,00	10.294,69					
IRRF	72.863,84	193.686,53	70.988,77	91.207,34	86.741,25	84.066,55	93.029,34					
Outras receitas tributárias	941,66	0,00	7.861,42	15.355,53	6.592,51	6.289,38	3.728,35					
Receita de contribuições	530.109,15	558.514,11	487.836,66	241.212,84	190.205,53	190.289,82	187.115,76					
Receita patrimonial	199.787,89	248.278,72	264.869,56	240.395,31	340.564,98	112.375,81	-14.634,36					
Receita de serviços	0,00	14.870,00	0,00	0,00	0,00	0,00	0,00					
Transferências correntes	4.798.404,61	8.439.525,89	3.262.466,66	5.226.211,86	3.903.826,65	3.854.931,55	4.047.186,36					
Cota-parte do FPM	2.054.433,80	3.211.578,80	1.364.003,74	1.748.616,10	1.095.615,13	1.320.029,95	1.497.346,16					
Cota-parte do ICMS	291.186,26	283.075,34	330.349,47	160.011,47	409.085,37	294.442,50	304.382,93					
Cota-parte do IPVA	5.037,80	7.701,47	70.080,88	77.118,36	38.484,89	32.580,47	31.097,47					
Cota-parte do ITR	1.012,81	76,96	839,80	45,06	49,67	1.089,42	117,95					
Transferências da LC 87/96	853,68	83,68	982,59	982,59	982,59	982,59	982,59					
Transferências da LC 61/89	887,55	944,27	810,72	1.006,32	790,79	954,89	895,95					
Transferências do Fundeb	1.705.180,36	2.646.905,61	1.203.784,52	2.405.271,87	1.520.497,61	1.413.772,00	1.503.486,51					
Outras transferências correntes	739.812,35	2.288.389,76	291.614,94	824.160,09	838.320,60	791.079,73	708.677,10					
Outras receitas correntes	291,50	13.360,09	15.554,68	4.534,24	135.508,15	19.590,57	16.877,67					
DEDUÇÕES (II)	964.980,69	1.076.378,50	798.795,92	606.810,42	464.630,98	485.802,28	521.483,20					
Contrib. do servidor para o plano de pr	494.298,34	520.907,79	445.382,52	207.454,46	155.629,30	155.786,37	154.478,68					
Comp. financ. entre regimes de previden	0,00	0,00	0,00	0,00	0,00	0,00	0,00					
Deo. de receita para formação do Fundeb	470.682,35	555.470,71	353.413,40	399.355,96	309.001,68	330.015,91	367.004,52					
RECEITA CORRENTE LÍQUIDA (III)=(I-II)	4.676.935,05	8.476.120,13	3.329.821,10	5.238.050,75	4.233.774,15	3.813.201,91	3.853.327,76					

ESPECIFICAÇÃO	EVOLUÇÃO DA RECEITA REALIZADA NOS ÚLTIMOS 12 MESES						TOTAL (ÚLTIMOS 12 MESES)	PREVISÃO ATUALIZADA EXERCÍCIO
	Jun/2017	Jul/2017	Ago/2017	Set/2017	Out/2017			
RECEITAS CORRENTES (I)	4.508.835,50	10.159.563,94	5.000.358,73	4.791.485,36	4.359.696,84	67.360.033,21	56.114.152,89	
Receita tributária	174.693,96	197.567,31	125.063,17	141.103,08	438.460,97	2.086.919,07	1.468.000,00	
IPTU	24.197,32	7.579,43	2.733,17	1.981,84	180,00	63.378,65	10.000,00	
ISS	27.283,06	46.251,51	26.768,67	44.480,74	341.838,18	712.057,69	466.000,00	
ITBI	10.036,03	1.500,00	2.820,00	3.204,60	3.000,00	45.096,32	12.000,00	
IRRF	110.411,05	138.910,37	82.254,33	84.269,10	89.761,29	1.198.198,36	900.000,00	
Outras receitas tributárias	2.756,50	3.326,00	10.480,00	7.166,20	3.681,50	68.188,05	80.000,00	
Receita de contribuições	185.200,30	88.985,93	281.521,47	183.859,30	137.165,95	3.262.016,82	1.938.000,00	
Receita patrimonial	134.672,54	487.355,89	275.281,32	275.561,24	162.534,98	2.727.049,88	994.080,00	
Receita de serviços	0,00	0,00	0,00	0,00	0,00	14.870,00	5.000,00	
Transferências correntes	3.998.789,01	9.365.108,19	4.308.653,26	4.171.796,30	3.609.356,40	58.986.236,74	51.509.072,89	
Cota-parte do FPM	1.380.127,50	1.787.949,75	1.208.865,28	1.015.039,67	1.150.329,65	18.833.935,53	18.700.000,00	
Cota-parte do ICMS	305.734,73	362.358,65	327.874,90	332.713,87	354.758,60	3.765.173,79	3.200.000,00	
Cota-parte do IPVA	32.743,28	16.599,62	38.313,88	11.827,24	5.888,71	367.476,07	500.000,00	
Cota-parte do ITR	0,00	741,68	138,35	2.551,17	4.902,90	11.565,77	5.000,00	
Transferências da LC 87/96	982,59	982,59	982,59	982,59	982,59	11.533,26	15.000,00	
Transferências da LC 61/89	900,81	1.011,95	946,96	1.011,45	1.276,50	11.438,16	10.000,00	
Transferências do Fundeb	1.459.392,47	505.629,83	1.430.758,27	1.673.575,24	1.379.152,83	18.907.407,12	19.540.593,39	
Outras transferências correntes	818.907,63	6.629.834,12	1.300.771,03	1.134.095,07	712.064,62	17.077.727,04	9.338.479,50	
Outras receitas correntes	15.479,69	20.546,62	9.833,51	19.165,44	12.178,54	282.940,70	210.000,00	
DEDUÇÕES (II)	493.863,04	343.252,89	561.233,87	472.808,26	405.308,91	7.145.348,96	5.438.000,00	
Contrib. do servidor para o plano de pr	149.765,28	52.534,20	245.809,10	149.983,11	101.671,16	2.833.700,31	1.490.000,00	
Comp. financ. entre regimes de previdên	0,00	0,00	0,00	0,00	0,00	0,00	2.000,00	
Oed. de receita para formação do Fundeb	344.097,76	290.718,69	315.424,77	272.825,15	303.637,75	4.311.648,65	3.946.000,00	
RECEITA CORRENTE LÍQUIDA (III)=(I-II)	4.014.972,46	9.816.311,05	4.439.124,86	4.368.677,10	3.954.387,93	60.214.704,25	50.676.152,89	

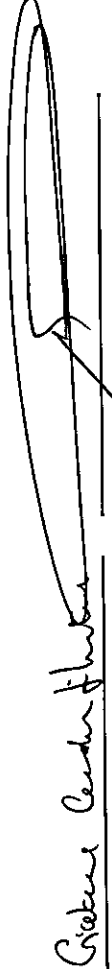
Ceará
Governo Municipal de Araripe
Consolidado

RREO - ANEXO 3 (LRF, Art.53, inciso I)

RELATÓRIO RESUMIDO DA EXECUÇÃO ORÇAMENTÁRIA
DEMONSTRATIVO DA RECEITA CORRENTE LÍQUIDA
ORÇAMENTO FISCAL E DA SEGURIDADE SOCIAL
5º bimestre de 2017 (até outubro)


INFOCONT
Pag.: 0003

R\$ 1,00


GIOVANE GUEDES SILVESTRE
Prefeito Municipal

INFOCONT ASSESSORIA E CONSULTORIA MUNI
Assessoria Contábil


RENAN ALVES DE LIMA
Sec. Gestão Adm. e Financeira


CICERA LEODEGARIA JANUARIO
Resp. Controle Interno

5º bimestre de 2017 (Setembro a Outubro)

RREO - ANEXO 4 (LRF, Art 53, inciso II)

R\$ 1,00

PLANO PREVIDENCIÁRIO				
RECEITAS PREVIDENCIÁRIAS - RPPS	PREVISÃO INICIAL	PREVISÃO ATUALIZADA	RECEITAS REALIZADAS	
			ATÉ O BIMESTRE 2017	ATÉ O BIMESTRE 2016
RECEITAS CORRENTES (I)	3.983.000,00	3.983.000,00	6.151.221,26	4.533.390,18
Receita de contribuições dos segurados	1.490.000,00	1.490.000,00	1.818.494,18	980.475,55
Civil	1.490.000,00	1.490.000,00	1.818.494,18	980.475,55
Ativo	1.350.000,00	1.350.000,00	1.818.494,18	980.475,55
Inativo	0,00	0,00	0,00	0,00
Pensionista Militar	140.000,00	140.000,00	0,00	0,00
Ativo	0,00	0,00	0,00	0,00
Inativo	0,00	0,00	0,00	0,00
Pensionista	0,00	0,00	0,00	0,00
Receita de contribuições patronais	2.188.000,00	2.188.000,00	2.382.036,28	1.600.721,13
Civil	2.178.000,00	2.178.000,00	2.382.036,28	1.600.721,13
Ativo	2.178.000,00	2.178.000,00	2.382.036,28	1.600.721,13
Inativo	0,00	0,00	0,00	0,00
Pensionista Militar	0,00	0,00	0,00	0,00
Ativo	0,00	0,00	0,00	0,00
Inativo	0,00	0,00	0,00	0,00
Pensionista	0,00	0,00	0,00	0,00
Em regime de parcelamento de débitos	10.000,00	10.000,00	0,00	0,00
Receita patrimonial	296.000,00	296.000,00	1.950.444,36	1.951.782,89
Receita imobiliária	0,00	0,00	0,00	0,00
Receita de valores mobiliários	0,00	0,00	0,00	0,00
Outras receitas patrimoniais	296.000,00	296.000,00	1.950.444,36	1.951.782,89
Receitas de serviços	0,00	0,00	0,00	0,00
Receitas de aporte periódico de valores predefinidos	0,00	0,00	0,00	0,00
Outras receitas correntes	9.000,00	9.000,00	0,00	0,00
Compensação previdenciária do RGPS para o RPPS	2.000,00	2.000,00	246,44	410,61
Demais receitas correntes	7.000,00	7.000,00	246,44	410,61
RECEITAS DE CAPITAL (II)	0,00	0,00	0,00	0,00

5º bimestre de 2017 (setembro a outubro)

Alienação de bens, direitos e ativos	0,00	0,00	0,00	0,00
Amortização de empréstimos	0,00	0,00	0,00	0,00
Outras receitas de capital	0,00	0,00	0,00	0,00
TOTAL REC. PREVID. RPPS (III) = (I + II)	3.983.000,00	3.983.000,00	6.151.221,26	4.533.390,18

PLANO PREVIDENCIÁRIO

DESPESAS PREVIDENCIÁRIAS - RPPS	DOTAÇÃO INICIAL	DOTAÇÃO ATUALIZADA	DESPESAS EMPENHADAS		DESPESAS LIQUIDADAS		INSCRITAS EM RESTOS A PAGAR NÃO PROCESSADAS	
			ATÉ O BIMESTRE 2017	ATÉ O BIMESTRE 2016	ATÉ O BIMESTRE 2017	ATÉ O BIMESTRE 2016	EM EXERCÍCIO 2017	EM EXERCÍCIO 2016
ADMINISTRAÇÃO (IV)	3.581.611,93	2.538.019,09	1.832.844,07	1.921.575,52	1.607.409,60	1.387.752,32	225.434,47	533.823,20
Despesas correntes	3.303.611,93	2.460.019,09	1.831.996,07	1.915.554,02	1.606.561,60	1.381.730,82	225.434,47	533.823,20
Despesas de capital	278.000,00	78.000,00	848,00	6.021,50	848,00	6.021,50	0,00	0,00
PREVIDENCIA (V)	1.950.000,00	2.100.000,00	1.890.000,00	1.160.000,00	1.702.825,13	785.848,88	187.174,87	374.151,12
Benefícios - Civil	1.950.000,00	2.100.000,00	1.890.000,00	1.160.000,00	1.702.825,13	785.848,88	187.174,87	374.151,12
Aposentadorias	1.400.000,00	1.400.000,00	1.200.000,00	1.100.000,00	1.069.214,94	785.848,88	130.785,06	314.151,12
Pensões	250.000,00	250.000,00	240.000,00	60.000,00	225.286,98	0,00	14.713,02	60.000,00
Outros benefícios previdenciários	300.000,00	450.000,00	450.000,00	0,00	408.323,21	0,00	41.676,79	0,00
Benefícios - Militar	0,00	0,00	0,00	0,00	0,00	0,00	0,00	0,00
Reformas	0,00	0,00	0,00	0,00	0,00	0,00	0,00	0,00
Pensões	0,00	0,00	0,00	0,00	0,00	0,00	0,00	0,00
Outros benefícios previdenciários	0,00	0,00	0,00	0,00	0,00	0,00	0,00	0,00
Outras despesas previdenciárias	0,00	0,00	0,00	0,00	0,00	0,00	0,00	0,00
Compens. prev. do RPPS para o RGPS	0,00	0,00	0,00	0,00	0,00	0,00	0,00	0,00
Demais despesas previdenciárias	0,00	0,00	0,00	0,00	0,00	0,00	0,00	0,00
TOTAL DESP. PREVID. RPPS (VI) = (IV + V)	5.531.611,93	4.638.019,09	3.722.844,07	3.081.575,52	3.310.234,73	2.173.601,20	412.609,34	907.974,32
RESULTADO PREVIDENCIÁRIO (VII)=(III-VI)	-1.548.611,93	-655.019,09	2.428.377,19	1.451.814,66	2.840.986,53	2.359.788,98	-	-

RELATÓRIO RESUMIDO DA EXECUÇÃO ORÇAMENTÁRIA
MONST. DAS RECEITAS E DESPESAS PREVIDENCIÁRIAS
DO REGIME PRÓPRIO DOS SERVIDORES PÚBLICOS

Ceará
Governo Municipal de Araripe
Comunidade
ORÇAMENTO DA SEGURIDADE SOCIAL

5º bimestre de 2017 (Setembro a Outubro)

RECURSOS RPPS ARRECADADOS EM EXERCÍCIOS ANTERIORES	PREVISÃO ORÇAMENTÁRIA
Valor	0,00
RESERVA ORÇAMENTÁRIA DO RPPS	PREVISÃO ORÇAMENTÁRIA
Valor	100.000,00
APORTES DE RECURSOS PARA O PLANO PREVIDENCIÁRIO DO RPPS	APORTES REALIZADOS
Plano de amortização - Contribuição patronal Supplement	0,00
Plano de amortização - Aporte periódico de valores pre	0,00
Doutros aportes para o RPPS	0,00
Recursos para cobertura de déficit financeiro	0,00
	PERÍODO DE REFERÊNCIA
BENS E DIREITOS DO RPPS	2017 2016
Caixa e equivalência de caixa	24.506.803,01 20.294.384,80
Investimentos e aplicações	0,00 0,00
Outros bens e direitos	0,00 0,00

FONTE: SISTEMA: Aspec Informática - UNID RESPONSÁVEL: Prefeitura Municipal de Araripe - DATA DA EMISSÃO: 24/11/2017 - HORA : 10:12:16

5º bimestre de 2017 (Setembro a Outubro)

RREO - ANEXO 4 (LRF, Art. 53, inciso II)

R\$ 1,00

PLANO FINANCEIRO

RECEITAS PREVIDENCIÁRIAS - RPPS	PREVISÃO INICIAL	PREVISÃO ATUALIZADA	RECEITAS REALIZADAS	
			ATÉ O BIMESTRE 2017	ATÉ O BIMESTRE 2016
RECEITAS CORRENTES (VIII)	0,00	0,00	0,00	0,00
Receita de contribuições dos segurados	0,00	0,00	0,00	0,00
Civil	0,00	0,00	0,00	0,00
Ativo	0,00	0,00	0,00	0,00
Inativo	0,00	0,00	0,00	0,00
Pensionista	0,00	0,00	0,00	0,00
Militar	0,00	0,00	0,00	0,00
Ativo	0,00	0,00	0,00	0,00
Inativo	0,00	0,00	0,00	0,00
Pensionista	0,00	0,00	0,00	0,00
Receita de contribuições patronais	0,00	0,00	0,00	0,00
Civil	0,00	0,00	0,00	0,00
Ativo	0,00	0,00	0,00	0,00
Inativo	0,00	0,00	0,00	0,00
Pensionista	0,00	0,00	0,00	0,00
Militar	0,00	0,00	0,00	0,00
Ativo	0,00	0,00	0,00	0,00
Inativo	0,00	0,00	0,00	0,00
Pensionista	0,00	0,00	0,00	0,00
Em regime de parcelamento de débitos	0,00	0,00	0,00	0,00
Receita patrimonial	0,00	0,00	0,00	0,00
Receita imobiliária	0,00	0,00	0,00	0,00
Receita de valores mobiliários	0,00	0,00	0,00	0,00
Outras receitas patrimoniais	0,00	0,00	0,00	0,00
Receitas de serviços	0,00	0,00	0,00	0,00
Outras receitas correntes	0,00	0,00	0,00	0,00
Compensação previdenciária do RGPS para o RPPS	0,00	0,00	0,00	0,00
Demais receitas correntes	0,00	0,00	0,00	0,00
RECEITAS DE CAPITAL (IX)	0,00	0,00	0,00	0,00
Altenação de bens, direitos e ativos	0,00	0,00	0,00	0,00

5º bimestre de 2017 (Setembro a Outubro)

Amortização de empréstimos	0,00	0,00	0,00	0,00
Dúvidas receitas de capital	0,00	0,00	0,00	0,00
TOTAL REC. PREVID. RPPS (X) = (VIII + IX)	0,00	0,00	0,00	0,00

PLANO FINANCEIRO

DESPESAS PREVIDENCIÁRIAS - RPPS	DOTAÇÃO INICIAL	DOTAÇÃO ATUALIZADA	DESPESAS EMPENHADAS		DESPESAS LIQUIDADAS		INSCRITAS EM RESTOS A PAGAR NÃO PROCESSADAS	
			ATÉ O BIMESTRE 2017	ATÉ O BIMESTRE 2016	ATÉ O BIMESTRE 2017	ATÉ O BIMESTRE 2016	EM EXERCÍCIO 2017	EM EXERCÍCIO 2016
ADMINISTRAÇÃO (XI)	1.388,07	1.120,91	879,00	737,85	879,00	602,78	0,00	135,07
Despesas correntes	1.388,07	1.120,91	879,00	737,85	879,00	602,78	0,00	135,07
Despesas de capital	0,00	0,00	0,00	0,00	0,00	0,00	0,00	0,00
PREVIDENCIA (XII)	0,00	0,00	0,00	0,00	0,00	0,00	0,00	0,00
Benefícios - Civil	0,00	0,00	0,00	0,00	0,00	0,00	0,00	0,00
Aposentadorias	0,00	0,00	0,00	0,00	0,00	0,00	0,00	0,00
Pensões	0,00	0,00	0,00	0,00	0,00	0,00	0,00	0,00
Outros benefícios previdenciários	0,00	0,00	0,00	0,00	0,00	0,00	0,00	0,00
Benefícios - Militar	0,00	0,00	0,00	0,00	0,00	0,00	0,00	0,00
Reformas	0,00	0,00	0,00	0,00	0,00	0,00	0,00	0,00
Pensões	0,00	0,00	0,00	0,00	0,00	0,00	0,00	0,00
Outros benefícios previdenciários	0,00	0,00	0,00	0,00	0,00	0,00	0,00	0,00
Outras despesas previdenciárias	0,00	0,00	0,00	0,00	0,00	0,00	0,00	0,00
Compens. prev. do RPPS para o ROPS	0,00	0,00	0,00	0,00	0,00	0,00	0,00	0,00
Demais despesas previdenciárias	0,00	0,00	0,00	0,00	0,00	0,00	0,00	0,00
TOTAL DESP. PREVIO. RPPS (XIII) = (XI + XII)	1.388,07	1.120,91	879,00	737,85	879,00	602,78	0,00	135,07
RESULTADO PREVIDENCIÁRIO (XIV) = (X-XIII)	-1.388,07	-1.120,91	-879,00	-737,85	-879,00	-602,78	-	-

RELATÓRIO RESUMIDO DA EXECUÇÃO ORÇAMENTÁRIA
DEMONST. DAS RECEITAS E DESPESAS PREVIDENCIÁRIAS
DO REGIME PRÓPRIO DOS SERVIDORES PÚBLICOS

5º bimestre de 2017 (Setembro a Outubro)

Ceará
Governo Municipal de Araripe
CONSTITUÍDO
ORÇAMENTO DA SEGURIDADE SOCIAL

APORTES DE RECURSOS PARA O PLANO PREVIDENCIÁRIO DO RPPS	APORTES REALIZADOS
Recursos para cobertura de déficit financeiro	0,00
Recursos para formação de reserva	0,00

FONTE: SISTEMA: Aspec Informática - UNID RESPONSÁVEL: Prefeitura Municipal de Araripe - DATA DA EMISSÃO: 24/11/2017 - HORA : 10:12:16



GIOVANE GUEDES SILVESTRE
Prefeito Municipal

INFOCONT ASSESSORIA E CONSULTORIA MUNI
Assessoria Contábil



KENN ALVES DE LIMA
Sec. Gestão Adm. e Financeira



CICERA LEODEGÁRIA JANUÁRIO
Resp. Controle Interno

RREO - ANEXO 5 (LRF, Art 53, inciso III)

R\$ 1,00

DÍVIDA FISCAL LÍQUIDA	S A L D O S			
	EM 31/DEZ/2016 (a)	EM JUL/17 a AGO/17 (b)	EM SET/17 a OUT/17 (c)	EM
DÍVIDA CONSOLIDADA (I)	14.144.296,32	14.385.630,98	15.474.988,03	
DEDUÇÕES (II)	205.648,32	3.569.170,68	2.784.474,04	
Disponibilidade de caixa	0,00	2.598.264,02	1.809.873,83	
Disponibilidade de caixa bruta	3.745.953,56	6.542.911,04	5.941.994,87	
(-) Restos a pagar processados (exceto precatórios)	3.986.086,34	3.944.647,02	4.132.121,04	
Demais haveres financeiros	205.648,32	970.906,66	974.550,21	
DÍVIDA CONSOLIDADA LÍQUIDA (III) = (I - II)	13.938.648,00	10.816.460,30	12.690.513,99	
RECEITAS DE PRIVATIVAÇÕES (IV)	0,00	0,00	0,00	
PASSIVOS RECONHECIDOS (V)	0,00	3.635,28	7.036,63	
DÍVIDA FISCAL LÍQUIDA (VI) = (III + IV - V)	13.938.648,00	10.812.825,02	12.683.527,36	
RESULTADO NOMINAL				
		PERÍODO DE REFERÊNCIA		
		NO BIMESTRE (c-b)	ATÉ BIMESTRE (c-a)	
VALDR		1.870.702,34	-1.255.120,64	
DISCRIMINAÇÃO DA META FISCAL			VALDR CORRENTE	
META DO RESULTADO NOMINAL FIXADA NO ANEXO DE METAS FISCAIS DA LDD PARA O EXERCÍCIO DE REFERÊNCIA				0,00

FDNTE: SISTEMA: Aspec Informática - UNIDADE RESPONSÁVEL: Prefeitura Municipal de Araripe - DATA DA EMISSÃO: 24/11/2017 - HDRA DA EMISSÃO: 10:12:35

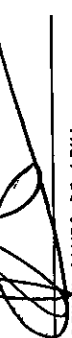
Nota - O valor do item 'II' somente será preenchido se for positivo.

RELATÓRIO RESUMIDO DA EXECUÇÃO ORÇAMENTÁRIA
DEMONSTRATIVO DO RESULTADO NOMINAL
ORÇAMENTOS FISCAL E DA SEGURIDADE SOCIAL
3º bimestre de 2017 (Setembro a Outubro)


Cristina Ceccon 

GIOVANE GUEDES SILVESTRE
Prefeito Municipal

INFOCONT-ASSESSORIA E CONSULTORIA MUNI
Assessoria Contábil



RENAN ALVES DE LIMA
Sec. Gestão Adm. e Finaceira



CICERA LEODEGÁRIA JANUARIO
Resp. Controle Interno

RR00 - ANEXO 6 (LRF, Art. 53, inciso III)

R\$ 1,00

RECEITAS PRIMÁRIAS	PREVISÃO ATUALIZADA	RECEITAS REALIZADAS	
		ATÉ O BIMESTRE	ATÉ O BIMESTRE ANO ANTERIOR
RECEITAS PRIMÁRIAS CORRENTES (I)			
Receita tributária	53.370.072,89	48.983.242,70	38.736.077,06
IPTU	1.468.000,00	1.695.646,66	1.165.226,92
ISS	10.000,00	42.197,90	0,00
ITBI	466.000,00	613.388,06	402.696,19
IRRF	12.000,00	41.166,32	12.378,42
Outras receitas tributárias	900.000,00	931.647,99	706.563,33
Receita de contribuições	80.000,00	67.246,39	43.588,98
Receita previdenciária	4.116.000,00	4.555.429,84	2.940.827,24
Outras receitas de contribuição	3.678.000,00	4.200.530,46	2.581.196,68
Receita patrimonial líquida	438.000,00	354.899,38	359.630,56
Receita patrimonial	7.000,00	0,00	0,00
(-) Aplicações financeiras	984.080,00	2.278.983,27	2.273.951,95
Transferências correntes	977.080,00	2.278.983,27	2.273.951,95
Cota-parte do FPM	47.563.072,89	42.462.830,65	34.529.242,98
Cota-parte do ICMS	12.800.000,00	10.312.557,71	10.116.855,35
Cota-parte do IPVA	2.560.000,00	2.518.592,91	2.118.054,19
Convênios	400.000,00	286.856,67	236.420,81
Outras transferências correntes	650.000,00	639.708,00	371.161,00
Demais receitas correntes	31.153.072,89	28.705.115,36	21.686.751,63
Dívida ativa	216.000,00	269.335,55	100.779,92
Diversas receitas correntes	100.000,00	19.004,34	71.313,85
RECEITAS DE CAPITAL (II)	116.000,00	250.331,21	29.466,07
Operações de crédito (III)	1.121.000,00	1.473.295,09	1.311.289,42
Amortização de empréstimos (IV)	0,00	0,00	0,00
Alienação de bens (V)	0,00	0,00	0,00
Transferências de capital	20.000,00	0,00	0,00
Convênios	1.101.000,00	1.473.295,09	1.311.289,42
Outras transferências de capital	1.001.000,00	1.473.295,09	841.953,86
RECEITAS PRIMÁRIAS DE CAPITAL (VI) = (II - III - IV - V)	100.000,00	0,00	469.335,56
RECEITA PRIMÁRIA TOTAL (VII) = (I + IV)	54.471.072,89	50.456.537,79	40.047.366,48

DESPESAS PRIMÁRIAS	DOTAÇÃO ATUALIZADA	DESPESAS EMPENHADAS		DESPESAS LIQUIDADAS	
		ATÉ O BIMESTRE EXERCÍCIO ATUAL	ATÉ O BIMESTRE EXERCÍCIO ANTERIOR	ATÉ O BIMESTRE EXERCÍCIO ATUAL	ATÉ O BIMESTRE EXERCÍCIO ANTERIOR
DESPESAS CORRENTES (VIII)	49.854.040,92	45.739.536,97	51.299.007,37	39.802.749,38	38.966.210,61
Pessoal e encargos sociais	31.299.909,07	29.179.070,04	35.017.084,46	27.132.852,78	27.208.929,12
Juros e encargos da dívida (IX)	17.500,00	0,00	0,00	0,00	0,00
Outras despesas correntes	18.536.631,85	16.560.466,93	16.281.922,91	12.669.896,60	11.757.281,49
DESPESAS PRIMÁRIAS CORRENTES (X) = (VIII - IX)	49.836.540,92	45.739.536,97	51.299.007,37	39.802.749,38	38.966.210,61
DESPESAS DE CAPITAL (XI)	5.214.111,97	4.776.673,63	3.045.637,46	4.392.035,96	2.666.787,92
Investimentos	3.889.811,97	3.476.725,52	2.854.939,76	3.198.655,20	2.514.068,50
Inversões financeiras	0,00	0,00	0,00	0,00	0,00
Concessão de empréstimos (XII)	0,00	0,00	0,00	0,00	0,00
Aquisição de título de capital já integralizado (XIII)	0,00	0,00	0,00	0,00	0,00
Amortização de dívida (XIV)	1.324.300,00	1.299.948,11	190.697,70	1.193.380,76	152.719,42
DESPESAS PRIMÁRIAS DE CAPITAL (XV) = (XI - XII - XIII - XIV)	3.889.811,97	3.476.725,52	2.854.939,76	3.198.655,20	2.514.068,50
Reserva de contingência (XVI)	300.000,00	0,00	0,00	0,00	0,00
Reserva do RPPS (XVII)	100.000,00	0,00	0,00	0,00	0,00
DESPESA PRIMÁRIA TOTAL (XVIII) = (X + XV + XVI + XVII)	54.126.352,89	49.216.262,49	54.153.947,13	43.001.404,58	41.480.279,11
RESULTADO PRIMÁRIO (XIX) = (VII - XVIII)	344.720,00	-	-	7.455.133,21	-1.432.912,63
SALDOS DE EXERCÍCIOS ANTERIORES	-	-	-	-	-

DISCRIMINAÇÃO DA META FISCAL

META DE RESULTADO PRIMÁRIO FIXADA NO ANEXO DE METAS FISCAIS DA LOO PARA O EXERCÍCIO DE REFERÊNCIA	VALOR CORRENTE
0,00	0,00

FONTE: SISTEMA: Aspec Informática - UNIDADE RESPONSÁVEL: Prefeitura Municipal de Araripe - ONTA DA EMISSÃO: 24/11/2017 - HORA DA EMISSÃO: 10:12:52

RELATORIO RESUMIDO DA EXECUÇÃO ORÇAMENTÁRIA
DEMONSTRATIVO DO RESULTADO PRIMÁRIO
ORÇAMENTOS FISCAL E DA SEGURIDADE SOCIAL
5º Bimestre de 2017 (Setembro a Outubro)

Ceará
Governo Municipal de Araripé
CDI Solidário



GIOVANE GUEDES SILVESTRE
Prefeito Municipal

INFOCONT ASSESSORIA E CONSULTORIA MUNI
Assessoria Contábil



RENAN ALVES DE LIMA
Sec. Gestão Adm. e Finaceira

elb

CICERA LEODEGARIA JANUARIO
Resp. Controle Interno

RREO - ANEXO 7 (LRF, Art 53, inciso V)

PDER / ORÇÃO	RESTOS A PAGAR PROCESSADOS E NÃO PROCESSADOS LIQUIDADOS EM EXERCÍCIOS ANTERIORES				
	INSCRITOS		PAGOS (c)	CANCELADOS (d)	SALDO (e) = (a+b) - (c+d)
	EM EXERCÍCIOS ANTERIORES (a)	EM 31 DE DEZ. EXERC. ANTERIOR (b)			
RESTOS A PAGAR (EXCETO INTRA-ORÇAMENTÁRIO (T))	919.775,60	3.122.154,32	2.965.226,17	300,00	1.076.403,75
Executivo	919.225,99	3.122.154,32	2.965.226,17	300,00	1.075.854,14
2014-Secretaria de Infraestrutura e Serv	355,68	0,00	0,00	0,00	355,68
2015-Secretaria de Assuntos Governamenta	111,54	0,00	0,00	0,00	111,54
2015-Secretaria de Gestao Administrativ	4,40	0,00	0,00	0,00	4,40
2015-Secretaria de Saude	3.721,41	0,00	0,00	0,00	3.721,41
2015-Secretaria de Educacao e Cultura	686.543,00	0,00	0,00	0,00	686.543,00
2015-Secretaria de Infraestrutura e Serv	237,55	0,00	0,00	0,00	237,55
2015-Secretaria do Trabalho e Desenvolvi	2.703,20	0,00	0,00	0,00	2.703,20
2015-Fundo Municipal de Previdencia Soci	8.333,41	0,00	0,00	0,00	8.333,41
2015-Secretaria de Meio Ambiente e Recur	70,00	0,00	0,00	0,00	70,00
2015-Fundo Municipal de Educacao	203.685,50	0,00	0,00	0,00	203.685,50
2015-Fundo Municipal de Saude	13.078,30	0,00	0,00	0,00	13.078,30
2015-Fundo Municipal de Assistencia Soci	362,00	0,00	0,00	0,00	362,00
2016-Secretaria de Assuntos Governamenta	0,00	40.497,92	39.912,68	0,00	585,24
2016-Secretaria de Gestao Admn. e Finan	0,00	132.155,46	101.129,32	0,00	31.026,14
2016-Secretaria de Saude	0,00	234.558,53	233.772,23	0,00	786,30
2016-Secretaria de Educacao e Cultura	0,00	173.943,40	172.240,22	0,00	1.703,18
2016-Secretaria de Infraest. e Serviços	0,00	300.937,47	252.690,94	0,00	48.246,53
2016-Secretaria de Desen. Agrario e Econ	0,00	16.122,24	15.248,44	0,00	873,80
2016-Secretaria do Trabalho e Desenv. So	0,00	148.017,31	143.520,18	0,00	4.497,13
2016-Fundo Municipal de Previd. Social d	0,00	61.743,83	0,00	0,00	61.743,83
2016-Secretaria de Meio Ambin. e Rec. Hí	0,00	25.263,04	4.040,00	0,00	1.723,88
2016-Secretaria de Esporte e Juventude	0,00	4.164,11	0,00	0,00	4.164,11
2016-Secretaria Mun. de Tecnologia da In	0,00	15.462,17	15.462,16	0,00	0,01
2016-Fundo Municipal de Educacao	0,00	1.393.277,46	1.390.327,46	0,00	2.950,00
2016-Fundo Municipal de Saude	0,00	570.811,38	568.143,38	300,00	2.368,00

RREO - ANEXO 7 (LRF, Art. 53, inciso V)

PODER / ORGÃO	RESTOS A PAGAR PROCESSADOS E NÃO PROCESSADOS LIQUIDADOS EM EXERCÍCIOS ANTERIORES					
	INSCRITOS		PAGOS (c)	CANCELADOS (d)	SALDO (e)=(a+b)-(c+d)	
	EM EXERCÍCIOS ANTERIORES (a)	EM 31 DE DEZ. EXERC. ANTERIOR (b)				
2016-Fundo Municipal de Assistência Social	0,00	5.200,00	5.200,00	0,00	0,00	
2016-Fundo Municipal dos Dir. da Criança	0,00	0,00	0,00	0,00	0,00	
Legislativo	549,61	0,00	0,00	0,00	549,61	
2015-Câmara Municipal	549,61	0,00	0,00	0,00	549,61	
Judiciário	0,00	0,00	0,00	0,00	0,00	
Ministério Público	0,00	0,00	0,00	0,00	0,00	
RESTOS A PAGAR (INTRA-ORÇAMENTÁRIO (II))	4.010,81	11.467,97	3.439,18	0,00	12.034,60	
2015-Secretaria Municipal de Tecnologias	62,42	0,00	0,00	0,00	62,42	
2015-Secretaria Municipal de Educação	3.948,39	0,00	0,00	0,00	3.948,39	
2015-Fundo Municipal de Gestão Admín. e Finan	0,00	3.879,18	3.439,18	0,00	440,00	
2016-Secretaria de Saúde	0,00	1.880,83	0,00	0,00	1.880,83	
2016-Secretaria de Educação e Cultura	0,00	2.881,33	0,00	0,00	2.881,33	
2016-Fundo Municipal de Previd. Social d	0,00	1.220,12	0,00	0,00	1.220,12	
2016-Secretaria de Esporte e Juventude	0,00	0,03	0,00	0,00	0,03	
2016-Secretaria Mun. de Tecnologia da In	0,00	1.601,48	0,00	0,00	1.601,48	
TOTAL (III)=(I)+(II)	923.786,41	3.133.617,29	2.968.665,35	300,00	1.088.438,35	

RREO - ANEXO 7 (LRF, Art. 53, inciso V)

PODER / ÓRGÃO	RESTOS A PAGAR NÃO PROCESSADOS						
	INSCRITOS		LIQUIDAÇÕES (h)	PAGOS (i)	CANCELADOS (j)	SALDO (k)=(f+g)-(i+j)	
	EM EXERCÍCIOS ANTERIORES (f)	EM 31 DE DEZ. EXERC. ANTERIOR (g)					
2016-Fundo Municipal dos Dir. da Criança	0,00	27.500,00	0,00	0,00	0,00	27.500,00	
Legislativo	0,00	0,00	0,00	0,00	0,00	0,00	
2015-Câmara Municipal	0,00	0,00	0,00	0,00	0,00	0,00	
Judiciário	0,00	0,00	0,00	0,00	0,00	0,00	
Ministério Público	0,00	0,00	0,00	0,00	0,00	0,00	
RESTOS A PAGAR (INTRA-ORÇAMENTÁRIO (II))	0,00	0,00	0,00	0,00	0,00	0,00	
2015-Secretaria Municipal de Tecnologias	0,00	0,00	0,00	0,00	0,00	0,00	
2015-Fundo Municipal de Educação	0,00	0,00	0,00	0,00	0,00	0,00	
2016-Secretaria de Gestão Admín. e Finan	0,00	0,00	0,00	0,00	0,00	0,00	
2016-Secretaria de Saúde	0,00	0,00	0,00	0,00	0,00	0,00	
2016-Secretaria de Educação e Cultura	0,00	0,00	0,00	0,00	0,00	0,00	
2016-Fundo Municipal de Previd. Social d	0,00	0,00	0,00	0,00	0,00	0,00	
2016-Secretaria de Esporte e Juventude	0,00	0,00	0,00	0,00	0,00	0,00	
2016-Secretaria Mun. de Tecnologia da In	0,00	0,00	0,00	0,00	0,00	0,00	
TOTAL (III)=(I)+(II)	5.577,75	743.255,34	239.379,69	239.379,69	300,00	509.153,40	

TOTAL DOS SALDOS A PAGAR (III e)+(III k) = 1.597.591,75

FONTE: SISTEMA: Aspec Informática - UNIDADE RESPONSÁVEL: Prefeitura Municipal de Araripe - DATA DA EMISSÃO: 24/11/2017 - HORA DA EMISSÃO: 10:12:57

NOTAS: - Os movimentos de 'liquidação de restos a pagar', 'anulação de liquidação de restos a pagar', 'anulação de pagamento' e 'reinscrição' não possuem colunas específicas neste modelo do STN, tendo sido alocados na coluna mais semelhante.

RREO - ANEXO 7 (LRF, Art 53, inciso V)

PODER / ORGAO	RESTOS A PAGAR NÃO PROCESSADOS					
	INSCRITOS		LIQUIDADOS (h)	PAGOS (i)	CANCELADOS (j)	SALDO (k)=(f+g)-(i+j)
	EM EXERCÍCIOS ANTERIORES (f)	EM EXERCÍCIOS EM 31 DE DEZ. EXERC. ANTERIOR (g)				

- Mesmo que o balanço de 2017 esteja encerrado, neste relatório não constam os restos a pagar inscritos em 2017

Giovane Guedes Silvestre

GIOVANE GUEDES SILVESTRE
 Prefeito Municipal

INFOCONT-ASSESSORIA E CONSULTORIA MUNI
 Assessoria Contábil

RENAN LOPES DE LIMA
 Sec. Gestão Adm. e Financeira

CICERA LEDDEGARIA JANUARIO
 Resp. Controle Interno

Cbs

RREO - ANEXO 8 (LDB, Art.72)

R\$ 1,00

RECEITAS DO ENSINO		PREVISÃO INICIAL	PREVISÃO ATUALIZADA (a)	RECEITAS REALIZADAS	
RECEITA RESULTANTE DE IMPOSTOS (capit do art. 212 da Constituição)				ATÉ O BIMESTRE (b)	% (c) = (b/a)x100
1	RECEITAS DE IMPOSTOS	1.388.000,00	1.388.000,00	1.628.400,27	117,32
1.1	Receita resultante do imposto sobre a Propriedade Predial e Territorial Urbana - IPTU	10.000,00	10.000,00	42.197,90	421,98
1.1.1	- IPTU	10.000,00	10.000,00	42.197,90	421,98
1.1.2	- Multas, Juros de Mora, Dívidas Ativas e Outros Encargos do IPTU	0,00	0,00	0,00	0,00
1.2	Receita resultante do imposto sobre transmissão "inter vivos" - ITBI	12.000,00	12.000,00	41.166,32	343,05
1.2.1	- ITBI	12.000,00	12.000,00	41.166,32	343,05
1.2.2	- Multas, Juros de Mora, Dívidas Ativas e Outros Encargos do ITBI	0,00	0,00	0,00	0,00
1.3	Receita resultante do imposto sobre serviços de qualquer natureza - ISS	466.000,00	466.000,00	613.388,06	131,63
1.3.1	- ISS	466.000,00	466.000,00	613.388,06	131,63
1.3.2	- Multas, Juros de Mora, Dívidas Ativas e Outros Encargos do ISS	0,00	0,00	0,00	0,00
1.4	Receita resultante do imposto de renda retido na fonte - IRRF	900.000,00	900.000,00	931.647,99	103,52
1.5	Receita resultante do imposto territorial rural - ITR	0,00	0,00	0,00	0,00
1.5.1	- ITR	0,00	0,00	0,00	0,00
1.5.2	- Multas, Juros de Mora, Dívidas Ativas e Outros Encargos do ITR	0,00	0,00	0,00	0,00
2	RECEITA DE TRANSFERÊNCIAS CONSTITUCIONAIS E LEGAIS	22.430.000,00	22.430.000,00	17.143.480,16	76,43
2.1	Cota parte do FPM	18.700.000,00	18.700.000,00	13.567.922,93	72,56
2.1.1	- Parcela referente à CF, art. 159, I, alínea b	16.000.000,00	16.000.000,00	12.851.872,37	80,32
2.1.2	- Parcela referente à CF, art. 159, I, alínea d	1.350.000,00	1.350.000,00	0,00	0,00
2.1.3	- Parcela referente à CF, art. 159, I, alínea e	1.350.000,00	1.350.000,00	716.050,56	53,04
2.2	Cota parte do ICMS	3.200.000,00	3.200.000,00	3.190.912,19	99,72
2.3	ICMS - Desoneração - L.C. 87/1996	15.000,00	15.000,00	9.825,90	65,51
2.4	Cota parte IPI - Exportação	10.000,00	10.000,00	9.606,34	96,06
2.5	Cota parte ITR	5.000,00	5.000,00	10.476,00	209,52
2.6	Cota parte IPVA	500.000,00	500.000,00	354.736,80	70,95
2.7	Cota parte IDF-ouro	0,00	0,00	0,00	0,00
3	TOTAL DA RECEITA DE IMPOSTOS (1 + 2)	23.818.000,00	23.818.000,00	18.771.880,43	78,81

RECEITAS REALIZADAS

	RECEITAS ADICIONAIS PARA FINANCIAMENTO DO ENSINO		PREVISÃO ATUALIZADA		RECEITAS REALIZADAS	
	PREVISÃO INICIAL	PREVISÃO ATUALIZADA (a)	ATÉ O BIMESTRE (b)	% (c) = (b/a)x100		
4 - RECEITAS DE APLICAÇÃO FINANCEIRA DE OUTROS RECURSOS DE IMPOSTOS VINCULADOS AO ENSINO	0,00	0,00	0,00	0,00		
5 - RECEITAS DE TRANSFERÊNCIAS DO FNDE	2.217.344,50	2.217.344,50	1.565.438,77	70,60		
5.1 - Transferências do salário-educação	835.000,00	835.000,00	643.578,25	77,08		
5.2 - Transferências diretas - PDDE	2.000,00	2.000,00	0,00	0,00		
5.3 - Transferências diretas - PNAE	647.344,50	647.344,50	629.614,20	97,26		
5.4 - Transferências diretas - PNAE	347.000,00	347.000,00	292.246,32	84,22		
5.5 - Outras transferências do FNDE	386.000,00	386.000,00	0,00	0,00		
5.6 - Aplicação financeira dos recursos do FNDE	0,00	0,00	0,00	0,00		
6 - RECEITAS DE TRANSFERÊNCIAS DE CONVÊNIOS	430.000,00	430.000,00	1.772.868,11	412,29		
6.1 - Transferências de convênios	430.000,00	430.000,00	1.761.159,09	409,57		
6.2 - Aplicação financeira dos recursos de convênios	0,00	0,00	11.709,02	0,00		
7 - RECEITA DE OPERAÇÕES DE CRÉDITO	0,00	0,00	0,00	0,00		
8 - OUTRAS RECEITAS PARA FINANCIAMENTO DO ENSINO	0,00	0,00	5.978.382,28	0,00		
9 - TOTAL DAS RECEITAS ADICIONAIS PARA FINANCIAMENTO DO ENSINO (4+5+6+7+8)	2.647.344,50	2.647.344,50	9.316.689,16	351,93		
FUNDEB						
	PREVISÃO INICIAL	PREVISÃO ATUALIZADA (a)	ATÉ O BIMESTRE (b)	% (c) = (b/a)x100		
10 - RECEITAS DESTINADAS AO FUNDEB	3.946.000,00	3.946.000,00	3.285.495,59	83,26		
10.1 - Cota-parte FPN destinado ao Fundeb (20% de 2.1.1)	3.200.000,00	3.200.000,00	2.539.314,66	79,35		
10.2 - Cota-parte ICMS destinado ao Fundeb (20% de 2.2)	640.000,00	640.000,00	672.319,28	105,05		
10.3 - Cota-parte ICMS-desonerção destinado ao Fundeb (20% de 2.3)	3.000,00	3.000,00	1.965,10	65,50		
10.4 - Cota-parte IPI destinado ao Fundeb (20% de 2.4)	2.000,00	2.000,00	1.921,30	96,07		
10.5 - Cota-parte ITR destinado ao Fundeb (20% de (1.5 - 1.5.5) + 2.5))	1.000,00	1.000,00	2.095,12	209,51		
10.6 - Cota-parte IPVA destinado ao Fundeb (20% de 2.6)	100.000,00	100.000,00	67.880,13	67,88		
11 - RECEITAS RECEBIAS DO FUNDEB	19.640.593,39	19.640.593,39	15.120.545,50	76,99		
11.1 - Transferência de recursos do Fundeb	14.538.201,48	14.538.201,48	11.211.550,68	77,12		
11.2 - Complementação da União ao Fundeb	5.002.391,91	5.002.391,91	3.855.137,65	77,07		
11.3 - Receita de aplicação financeira dos recursos do Fundeb	100.000,00	100.000,00	53.857,17	0,00		

12 - RESULTADO LÍQUIDO DAS TRANSFERÊNCIAS DO FUNDEB (11.1 - 10) | 10.592.201,48 | 10.592.201,48 | 7.926.055,09 | 74,83

[SE RESULTADO LÍQUIDO DA TRANSFERÊNCIA (12)>0] = ACRÉSCIMO RESULTANTE DAS TRANSFERÊNCIAS DO FUNDEB
 [SE RESULTADO LÍQUIDO DA TRANSFERÊNCIA (12)<0] = DECRÉSCIMO RESULTANTE DAS TRANSFERÊNCIAS DO FUNDEB

DESPESAS DO FUNDEB	DOTAÇÃO INICIAL	DOTAÇÃO ATUALIZADA (d)	DESPESAS EMPENHADAS		DESPESAS LIQUIDADAS	
			ATÉ O BIMESTRE (e)	% (f)=(e/d)x100	ATÉ O BIMESTRE (g)	% (h)=(g/d)x100
13-PAGAMENTO DOS PROFISSIONAIS DO MAGISTÉRIO	11.940.356,03	11.308.084,22	10.333.114,70	91,38	9.971.337,09	88,18
13.1 - Com educação infantil	636.780,00	1.905.546,54	1.853.980,04	97,29	1.820.841,88	95,55
13.2 - Com ensino fundamental	11.303.576,03	9.402.537,68	8.479.134,66	90,18	8.150.495,21	86,68
14-OUTRAS DESPESAS	7.960.237,36	7.737.259,17	7.403.428,07	95,69	6.788.830,16	87,74
14.1 - Com educação infantil	424.510,00	922.853,46	930.885,23	103,04	881.831,12	95,55
14.2 - Com ensino fundamental	7.535.727,36	6.814.405,71	6.472.542,84	94,69	5.906.999,04	86,68
15 - Total das despesas do Fundeb	19.900.593,39	19.045.343,39	17.736.542,77	93,13	16.760.167,25	88,00

DEDUÇÕES PARA FINS DO LIMITE DO FUNDEB

	VALOR
16- Restos a pagar inscritos no exercício sem disponibilidade financeira de recursos do Fundeb	0,00
16.1 - FUNDEB 60%	0,00
16.2 - FUNDEB 40%	0,00
17- Despesas custeadas com o 'superavit' financeiro do exercício ante	0,00
17.1 - FUNDEB 60%	0,00
17.2 - FUNDEB 40%	0,00

18- Total das deduções consideradas para fins de limite do Fundeb (16+17) | 0,00 |

INDICADORES DO FUNDEB

VALDR

19-Total das despesas do FUNDEB para fins de limites (15-18)	16.760.167,25
19.1 - Mínimo de 60% do FUNDEB na remuneração do Magistério $(13 - (16.1 + 17.1)) / ((11) \times 100) \%$	65,95
19.2 - Máximo de 40% de despesa com MDE, que não remuneração do magistério $(14 - (16.2 + 17.2)) / ((11) \times 100) \%$	44,90
19.3 - Máximo de 5% não aplicado no exercício $(100 - (19.1 + 19.2)) \%$	0,00

CONTROLE DA UTILIZAÇÃO DE RECURSOS NO EXERCÍCIO SUBSEQUENTE

	VALDR
20-Recursos recebidos do fundeb em 2016 que não foram utilizados	0,00
21-Despesas custeadas com o saldo do item 20 até o 1º trimestre de 2017	0,00

MANUTENÇÃO E DESENVOLVIMENTO DO ENSINO - DESPESAS CUSTEADAS COM A RECEITA RESULTANTE DE IMPOSTOS E RECURSOS DO FUNDEB

DESPESAS COM AÇÕES TÍPICAS DE MDE	DOTAÇÃO INICIAL	DOTAÇÃO ATUALIZADA (d)	DESPESAS EMPENHADAS		DESPESAS LIQUIDADAS	
			ATÉ O BIMESTRE (e)	% (f)=(e/d)x100	ATÉ O BIMESTRE (g)	% (h)=(g/d)x100
22-Educação infantil	1.437.900,00	2.879.000,00	2.829.061,26	98,27	2.708.067,86	94,06
22.1 - Creche	0,00	0,00	0,00	0,00	0,00	0,00
22.1.1 - Despesas custeadas com recursos do FUNDEB	0,00	0,00	0,00	0,00	0,00	0,00
22.1.2 - Despesas custeadas com outros recursos de impostos	0,00	0,00	0,00	0,00	0,00	0,00
22.2 - Pré-escola	1.437.900,00	2.879.000,00	2.829.061,26	98,27	2.708.067,86	94,06
22.2.1 - Despesas custeadas com recursos do FUNDEB	1.061.300,00	2.828.400,00	2.804.865,27	99,17	2.702.673,00	95,55
22.2.2 - Despesas custeadas com outros recursos de impostos	376.600,00	50.600,00	24.195,99	47,82	5.394,86	10,66
23-Ensino fundamental	22.841.693,39	20.394.593,39	19.350.460,83	94,88	17.865.334,82	87,60
23.1 - Despesas custeadas com recursos do Fundeb	18.839.293,39	16.216.943,39	14.931.677,50	92,07	14.057.494,25	86,68
23.2 - Despesas custeadas com outros recursos de impostos	4.002.400,00	4.177.650,00	4.418.783,33	105,77	3.807.840,57	91,15
24-Ensino médio	2.000,00	2.000,00	0,00	0,00	0,00	0,00
25-Ensino superior	17.500,00	9.500,00	0,00	0,00	0,00	0,00
26-Ensino profissional não integrado ao ensino regular	301.000,00	6.000,00	0,00	0,00	0,00	0,00
27-Outras	0,00	0,00	0,00	0,00	0,00	0,00

28 - Total de despesas com ações típicas de MDE (22+23+24+25+26+27)	24.600.093,39	23.291.093,39	22.179.322,09	95,23	20.573.402,68	88,33
---	---------------	---------------	---------------	-------	---------------	-------

DEDUÇÕES CONSIDERADAS PARA FINS DO LIMITE CONSTITUCIONAL

	VALDR
--	-------

29-Resultado líquido das transferências do Fundeb = (12)	7.926.055,09
30-Despesas custeadas com a complementação do Fundeb no exercício	3.855.137,65
31-Receita de aplicação financeira dos recursos do Fundeb até o bimestre = (49)	53.837,17
32-Despesas custeadas com superavit financeiro do exercício anterior do Fundeb	0,00
33-Despesas custeadas com o 'superavit' financeiro do exercício anterior, de outros recursos de impostos	0,00
34-Restos a pagar inscritos no exercício sem disponibilidade financeira	0,00
35-Cancelamento no exercício de restos a pagar inscritos com dispon. de recursos de impostos vinculados ao ensino = (45j)	0,00
36-Total das deduções para fins do limite constitucional (29+30+31+32+33+34+35)	11.835.049,91
37-Total das despesas para fins de limite ((22 + 23) - 36)	8.738.352,77
38-Percentual de aplicação em MDE sobre a receita líquida de impostos ((37)/(3) x 100%) - Limite constitucional 25%	46,55

OUTRAS INFORMAÇÕES PARA CONTROLE

OUTRAS DESPESAS CUSTEADAS COM RECEITAS ADICIONAIS PARA FINANCIAMENTO DO ENSINO	DOTAÇÃO INICIAL	DOTAÇÃO ATUALIZADA (d)	DESPESAS EMPENHADAS		DESPESAS LIQUIDADAS	
			ATÉ O BIMESTRE (e)	% (f)=(e/d)x100	ATÉ O BIMESTRE (g)	% (h)=(g/d)x100
39 - Despesas custeadas com a aplicação financeira de outros recursos de impostos vinculados ao ensino	0,00	0,00	0,00	0,00	0,00	0,00
40 - Despesas custeadas com a contribuição social do salário-educação	835.000,00	835.000,00	643.578,25	100,00	643.578,25	100,00
41 - Despesas custeadas com operações de crédito	0,00	0,00	0,00	0,00	0,00	0,00
42 - Despesas custeadas com outras receitas para financiamento do ensino	1.812.344,50	1.812.344,50	9.917,91	100,00	9.917,91	100,00
43 - Total das outras despesas custeadas com receitas adicionais para financiamento do ensino (39+40+41+42)	2.647.344,50	2.647.344,50	653.496,16	100,00	653.496,16	100,00
44 - Total geral das despesas com educação (44)=(28+43)	27.247.437,89	25.938.437,89	21.226.898,84	100,00	21.226.898,84	100,00

	RESTOS A PAGAR INSCRITOS COM DISPONIBILIDADE FINANCEIRA DE RECURSOS DE IMPOSTOS VINCULADOS AO ENSINO		SALDO ATÉ O BIMESTRE	CANCELADO EM 2017 (1)	CONTROLE DA DISPONIBILIDADE FINANCEIRA	
	FUNDEB	SALÁRIO EDUCAÇÃO				
45 - Restos a pagar de despesas com MDE			194.252,30	0,00		
45.1 - Executadas com recursos de impostos vinculados ao ensino			0,00	0,00		
45.2 - Executadas com recursos do FUNDEB			194.252,30	0,00		
46-DISPONIBILIDADE FINANCEIRA EM 31 DE DEZEMBRO DE 2016						
47-(+) INGRESSO DE RECURSOS ATÉ O BIMESTRE			194.252,30	0,00		0,00
48-(=) PAGAMENTOS EFETUADOS ATÉ O BIMESTRE			15.066.688,33	643.578,25		643.578,25
48.1-(=) Orçamento do exercício			11.916.809,05	643.578,25		643.578,25
48.2-(=) Restos a pagar			0,00	0,00		0,00
49-(+) RECEITA DE APLICAÇÃO FINANCEIRA DOS RECURSOS ATÉ O BIMESTRE			53.857,17	0,00		0,00
50-(=) DISPONIBILIDADE FINANCEIRA ATÉ O BIMESTRE			3.397.988,75	0,00		0,00
51-(+) AJUSTES			0,00	0,00		0,00
51.1 - Retenções			0,00	0,00		0,00
51.2 - Conciliação bancária			0,00	0,00		0,00
52-(=) SALDO FINANCEIRO CONCILIADO			3.397.988,75	0,00		0,00


FDNTE: SISTEMA: Aspec Informática - UNIDADE RESPONSÁVEL: Prefeitura Municipal de Araripé - DATA DA EMISSÃO: 24/11/2017 - HORA DA EMISSÃO: 10:18:52

Notas: Limites mínimos anuais a serem cumpridos no encerramento do exercício
 Art. 21. Inciso 2º Lei 11.494/2007: Até 5% dos recursos recebidos à conta dos fundos, inclusive relativos à complementação da União recebidos nos termos do Inciso 1º do art. 6º desta Lei, poderão ser utilizados no 1º trimestre do exercício imediatamente subsequente, mediante abertura de crédito adicional.
 Caput do Artigo 212 da CF/1988.
 Os valores referentes à parcela dos restos a pagar inscritos em disponibilidade financeira vinculada à educação deverão ser informadas somente no RREO do último bimestre do exercício.
 Limites mínimos anuais a serem cumpridos no encerramento do exercício, no âmbito atuação prioritária, conforme LDB, art. 11, V.
 Nos cinco primeiros bimestres do exercício o acompanhamento poderá ser feito com base na despesa empenhada ou na despesa liquidada. No último bimestre do exercício, o valor deverá corresponder ao total da despesa empenhada.
 Essa coluna poderá ser apresentada somente no último bimestre.

RELATÓRIO RESUMIDO DA EXECUÇÃO ORÇAMENTÁRIA
DEMONSTR. DAS RECEITAS E DESPESAS
COM MANUTENÇÃO E DESENV. DO ENSINO - MDE
ORÇAMENTOS FISCAL E DA SEGURIDADE SOCIAL
5º bimestre de 2017 (Setembro a Outubro)



GIOVANE GUEDES SILVESTRE
Prefeito Municipal


INFOCONT ASSESSORIA E CONSULTORIA MUNI
Assessoria Contábil



RENAN ALVES DE LIMA
Sec. Gestão Adm. e Finaceira

CICERA LEDEGARIA JANUARIO
Resp. Controle Interno

RREO - ANEXO 12 (LC 141/2017, art.35)

R\$ 1,00

RECEITAS PARA APLICAÇÃO DA APLICAÇÃO EM AÇÕES E SERVIÇOS PÚBLICOS DE SAÚDE	PREVISÃO INICIAL	PREVISÃO ATUALIZADA (a)	RECEITAS REALIZADAS	
			ATÉ O BIMESTRE (b)	% (b/a)x100
RECEITAS DE IMPOSTOS LÍQUIDA (I)	1.388.000,00	1.388.000,00	1.628.400,27	117,32
Imposto Predial e Territorial Urbano - IPTU	10.000,00	10.000,00	42.197,90	421,98
Imposto Sobre Transmissão de Bens Intervivos - ITBI	12.000,00	12.000,00	41.166,32	343,05
Imposto Sobre Serviços de Qualquer Natureza - ISS	466.000,00	466.000,00	613.388,06	131,63
Imposto de Renda Retido na Fonte - IRRF	900.000,00	900.000,00	931.647,99	103,52
Imposto Territorial Rural - ITR	0,00	0,00	0,00	0,00
Multas, Juros de Mora e Outros Encargos de Impostos	0,00	0,00	0,00	0,00
Dívida Ativa de Impostos	0,00	0,00	0,00	0,00
Multas, Juros de Mora e Outros Encargos da Dívida Ativa	0,00	0,00	0,00	0,00
RECEITAS DE TRANSFERÊNCIAS CONSTITUCIONAIS E LEGAIS (II)	19.730.000,00	19.730.000,00	16.427.429,60	83,26
Cota Parte FPM	16.000.000,00	16.000.000,00	12.851.872,37	80,32
Cota Parte ITR	5.000,00	5.000,00	10.476,00	209,52
Cota Parte IPVA	500.000,00	500.000,00	354.736,80	70,95
Cota Parte ICMS	3.200.000,00	3.200.000,00	3.190.912,19	99,72
Cota Parte IPI - Exportação	10.000,00	10.000,00	9.606,34	96,06
Compensações Financeiras Provenientes de Impostos e Transferências Constitucionais	15.000,00	15.000,00	9.825,90	65,51
Desoneração ICMS LC 87/97	15.000,00	15.000,00	9.825,90	65,51
Outras	0,00	0,00	0,00	0,00
TOTAL DE RECEITAS PARA APLICAÇÃO EM AÇÕES E SERVIÇOS PÚBLICOS DE SAÚDE(III) = I+II	21.118.000,00	21.118.000,00	18.055.829,87	85,50

RECEITAS ADICIONAIS PARA FINANCIAMENTO DA SAÚDE	PREVISÃO INICIAL	PREVISÃO ATUALIZADA (c)	RECEITAS REALIZADAS	
			ATÉ O BIMESTRE (d)	% (d/c)*100
TRANSFERÊNCIAS DE RECURSOS DO SISTEMA ÚNICO DE SAÚDE - SUS	5.783.650,00	5.783.650,00	5.293.505,37	91,53
Provenientes da União	5.573.650,00	5.573.650,00	5.207.408,00	93,43
Provenientes do Estado	210.000,00	210.000,00	0,00	0,00
Provenientes de Outros Municípios	0,00	0,00	0,00	0,00
Outras Receitas do SUS	0,00	0,00	86.097,37	0,00
TRANSFERÊNCIAS VOLUNTÁRIAS	0,00	0,00	0,00	0,00

DESPESAS CUSTEADAS COM RECURSOS VINCULADOS A PARCELA DO PERCENTUAL MÍNIMO QUE NÃO FOI APLICADA EM AÇÕES E SERVIÇOS DE EM EXERCÍCIOS ANTERIORES	0,00	0,00	0,00	0,00	0,00	0,00	0,00
TOTAL DAS DESPESAS COM NÃO COMPUTADAS (V)	5.783.650,00	5.783.650,00	5.293.505,37	91,53	5.293.505,37	91,53	
TOTAL DAS DESPESAS COM AÇÕES E SERVIÇOS PÚBLICOS DE SAÚDE (VI)=(IV-V)	4.147.700,00	6.408.250,01	6.608.571,97	103,13	4.966.259,72	77,50	

PERCENTUAL DE APLICAÇÃO EM AÇÕES E SERVIÇOS PÚBLICOS DE SAÚDE SOBRE A RECEITAS DE IMPOSTOS LIQ.E TRANSF.CONSTITUC.E LEGAIS - (VIIIX)=(VI(h ou i)/IIIB)*100 - LIMITE CONSTITUCIONAL 15%
VALOR REFERENTE A DIFERENÇA ENTRE O VALOR EXECUTADO E O LIMITE MÍNIMO CONSTITUCIONAL (VI(h ou i) - (15*IIIB)/100)

27,51
2.257.885,24

EXECUÇÃO DE RESTOS A PAGAR NÃO PROCESSADOS COM DISPONIBILIDADE DE CAIXA	INSCRITOS	CANCELADOS/ PRESCRITOS	PAGOS	A PAGAR	PARCELA CONSIDERADA NO LIMITE
Inscritos em 2016	0,00	0,00	0,00	0,00	0,00
Inscritos em 2015	0,00	0,00	0,00	0,00	0,00
Inscritos em 2014	0,00	0,00	0,00	0,00	0,00
Inscritos em 2013	0,00	0,00	0,00	0,00	0,00
Inscritos em exercícios anteriores a 2013	0,00	0,00	0,00	0,00	0,00
TOTAL (VII)	0,00	0,00	0,00	0,00	0,00

CONTROLE DE RESTOS A PAGAR CANCELADOS OU PRESCRITOS PARA FINS DE APLICAÇÃO DA DISPONIBILIDADE DE CAIXA CONFORME ART 24, PAR 1º, 2º	RESTOS A PAGAR CANCELADOS OU PRESCRITOS		
	SALDO INICIAL	DESpesas CUSTEADAS NO EXERC.DE REFERENCIA	SALDO FINAL (NÃO APLICADO)
Restos a pagar cancelados ou prescritos em 2017	0,00	0,00	0,00
Restos a pagar cancelados ou prescritos em 2016	0,00	0,00	0,00
Restos a pagar cancelados ou prescritos em 2015	0,00	0,00	0,00
Restos a pagar cancelados ou prescritos em 2014	0,00	0,00	0,00
Restos a pagar cancelados ou prescritos em exercícios anteriores a 2013	0,00	0,00	0,00
Total	0,00	0,00	0,00

	LIMITE NÃO CUMPRIDO		OESPESAS EMPENHADAS		OESPESAS LIQUIDADAS		
	SALDO INICIAL	OESPESAS CUSTEADAS NO EXERC. DE REFERENCIA	SALDO FINAL (NÃO APLICADO)	ATÉ O BIMESTRE (1)	% (1/total 1)x100	ATÉ O BIMESTRE (2)	% (2/total 2)x100
CONTROLE DO VALOR REFERENTE AO PERCENTUAL MÍNIMO NÃO CUMPRIDO EM EXERCÍCIOS ANTERIORES PARA FINS DE APLICAÇÃO DOS RECURSOS VINCULADOS CONFORME ARTS 25 E 26							
Restos a pagar cancelados ou prescritos em 2017	0,00	0,00	0,00				
Restos a pagar cancelados ou prescritos em 2016	0,00	0,00	0,00				
Restos a pagar cancelados ou prescritos em 2015	0,00	0,00	0,00				
Restos a pagar cancelados ou prescritos em 2014	0,00	0,00	0,00				
Restos a pagar cancelados ou prescritos em exercícios anteriores a 2013	0,00	0,00	0,00				
Total	0,00	0,00	0,00				
DESPESAS COM SAÚDE (por subfunção)							
Atenção básica	4.986.550,00	4.926.750,00	4.926.750,00	4.807.061,58	40,39	4.343.075,47	47,33
Assistência hospitalar e ambulatorial	1.997.750,00	3.270.350,00	3.270.350,00	3.190.722,02	26,81	2.764.755,73	26,95
Suporte profilático e terapêutico	136.400,00	43.400,00	43.400,00	24.600,00	0,21	19.410,87	0,19
Vigilância sanitária	0,00	0,00	0,00	0,00	0,00	0,00	0,00
Vigilância epidemiológica	368.000,00	675.000,00	675.000,00	663.434,00	5,57	495.960,92	4,83
Alimentação e nutrição	0,00	0,00	0,00	0,00	0,00	0,00	0,00
Outras subfunções	2.442.650,00	3.276.400,01	3.276.400,01	3.216.259,74	27,02	2.636.612,10	25,70
TOTAL DE DESPESAS	9.931.350,00	12.191.900,01	12.191.900,01	11.902.077,34	100,00	10.259.765,09	100,00

FONTE: SISTEMA: Aspec Informática - UNIDADE RESPONSÁVEL: Prefeitura Municipal de Araripe - DATA DA EMISSÃO: 24/11/2017 - HORA DA EMISSÃO: 10:19:49

RELATÓRIO RESUMIDO DA EXECUÇÃO ORÇAMENTÁRIA
DEMONSTRATIVO DAS RECEITAS DE IMPOSTOS E
DAS DESPESAS PRÓPRIAS COM SAÚDE
ORÇAMENTOS FISCAL E DA SEGURIDADE SOCIAL
5º bimestre de 2017 (Setembro a outubro)



GIOVANE GUEDES SILVESTRE
Prefeito Municipal

INFOCONT ASSESSORIA E CONSULTORIA MUNI
Assessoria Contábil



RENAN ALVES DE LIMA
Sec. Gestão Adm. e Finaceira

Cbs

CICERA LEDEGARIA JANUARIO
Resp. Controle Interno

RREO - Anexo 13 (Lei no. 11.079 de 30.12.2004, arts 22,25 e 28)

R\$ 1,00

IMPACTOS DAS CONTRATAÇÕES DE PPP	SALDO TOTAL EM 31 DE DEZEMBRO DO EXERCÍCIO ANTERIOR	REGISTROS EFETUADOS EM EXERCÍCIO 2017																		
		EXERCÍCIO ANTERIOR	EXERCÍCIO CORRENTE (EC)	<EC + 1>	<EC + 2>	<EC + 3>	<EC + 4>	<EC + 5>	<EC + 6>	<EC + 7>	<EC + 8>	<EC + 9>								
TOTAL DE ATIVOS																				
Ativos constituídos pela SPE																				
TOTAL DE PASSIVOS																				
Obrigações decorrentes de ativos constituídos pela SPE																				
Provisões de PPP																				
Doutros passivos																				
ATOS POTENCIAIS PASSIVOS																				
Obrigações contratuais																				
Garantias concedidas																				
DESPESAS DE PPP																				
Do ente federado, exceto (A) - (I)																				
Das estatais não-dependentes (A)																				
TOTAL DAS DESPESAS																				
PPP A CONTRATAR (II)																				
RECEITA CORRENTE LÍQUIDA(RCL)(TII)	51.581.826,90	47.061.649,07																		
TOTAL DAS DESPESAS CONSIDERADAS PARA O LIMITE (IV=I+II)																				
TOTAL DAS DESPESAS/RCL(%) (V=IV/TII)	0,00	0,00																		

Nota:

FONTE: SISTEMA: Aspec Informática - UNIDADE RESPONSÁVEL: Prefeitura Municipal de Araripé - DATA DA EMISSÃO: 24/11/2017 - HORA DA EMISSÃO: 10:23:05

RELATÓRIO RESUMIDO DA EXECUÇÃO ORÇAMENTÁRIA
DEMONSTRATIVO DAS PARCERIAS PÚBLICO-PRIVADAS
ORÇAMENTOS FISCAL E DA SEGURIDADE SOCIAL
1º Bimestre de 2017 (Setembro a Outubro)



GIOVANE GUEDES SILVESTRE
Prefeito Municipal

INFOCONT ASSESSORIA E CONSULTORIA MUNI
Assessoria Contábil



RENAY ALVES DE LIMA
Sec. Gestão Adm. e Finaceira

ebs

CICERA LEDEGARIA JANUARIO
Resp. Controle Interno

LRF, Art 48, Anexo XIV

R\$ 1,00

BALANÇO ORÇAMENTÁRIO		Até o Bimestre
RECEITAS		
Previsão Inicial da Receita		55.468.152,89
Previsão Atualizada da Receita		55.468.152,89
Receitas Realizadas		52.735.521,06
Deficit Orçamentário		0,00
Saldos de Exercícios Anteriores (utilizados para créditos adicionais)		16.978.926,35
DESPESAS		
Dotação inicial		55.468.152,89
Créditos Adicionais		0,00
Dotação Atualizada		55.468.152,89
Despesas Empenhadas		50.516.210,60
Despesas Liquidadas		44.194.785,34
Despesas Pagas		41.026.614,63
Superavit Orçamentário		8.540.735,72
DESPESAS POR FUNÇÃO/SUBFUNÇÃO		
		Até o Bimestre
Despesas Empenhadas		50.516.210,60
Despesas Liquidadas		44.194.785,34
RECEITA CORRENTE LÍQUIDA - RCL		
		Até o Bimestre
Receita Corrente Líquida		60.214.704,25
RECEITAS E DESPESAS DOS REGIMES DE PREVIDÊNCIA		
		Até o Bimestre
Regime Geral de Previdência Social		
Receitas Previdenciárias Realizadas (I)		6.151.221,26
Despesas Previdenciárias Liquidadas (II)		2.016.611,81
Resultado Previdenciárias (III) = (I - II)		4.134.609,45
Regime Próprio de Previdência dos Servidores		
Receitas Previdenciárias Realizadas (IV)		
Despesas Previdenciárias Liquidadas (V)		
Resultado Previdenciário (VI) = (IV - V)		

RESULTADOS NOMINAL E PRIMÁRIO			
	Meta fixada no AMF da LDO (a)	Resultado apurado até o bimestre (b)	% em relação à meta (b/a)
Resultado Nominal	0,00	-1.255.120,64	0,00 %
Resultado Primário	0,00	7.455.133,21	0,00 %

RESTOS A PAGAR POR PODER E MINISTÉRIO PÚBLICO				
	Inscrição	CANCELAMENTO Até o Bimestre	PAGAMENTO Até o Bimestre	Saldo a Pagar
RESTOS A PAGAR PROCESSADOS				
Poder Executivo	4.056.854,09	300,00	2.968.665,35	1.087.888,74
Poder Legislativo	549,61	0,00	0,00	549,61
Poder Judiciário	0,00	0,00	0,00	0,00
Ministério Público	0,00	0,00	0,00	0,00
RESTOS A PAGAR NÃO PROCESSADOS				
Poder Executivo	748.833,09	300,00	239.379,69	509.153,40
Poder Legislativo	0,00	0,00	0,00	0,00
Poder Judiciário	0,00	0,00	0,00	0,00
Ministério Público	0,00	0,00	0,00	0,00
TOTAL	4.806.236,79	600,00	3.208.045,04	1.597.591,75

DESPESAS COM AÇÕES TÍPICAS DE MANUTENÇÃO E DESENVOLVIMENTO DO ENSINO	Valor Apurado Até o Bimestre	Limites Constitucionais Anuais	
		% Mínimo a Aplicar no Exercício	% Aplicado Até o Bimestre
Mínimo Anual de <18%/25% das receitas de impostos na manutenção e desenvolvimento do Ensino	8.738.352,77	25%	46,55
Mínimo Anual de 60% do FUNDEB na Remuneração do Magistério com Ensino Fundamental e Médio	8.150.495,21	60%	53,90
Mínimo Anual de 60% do FUNDEB na Remuneração do Magistério com Educ. Infantil e Ensino Fundamental	1.820.841,88	60%	12,04
Complementação da União ao FUNDEB	3.855.137,65	R\$4.500.000,00	85,67


RECEITAS DE OPERAÇÕES DE CRÉDITO E DESPESAS DE CAPITAL	Valor Apurado Até o Bimestre	Saldo a Realizar			
Receitas de operações de Crédito	0,00	0,00			
Despesa de Capital Líquida	4.776.673,63	437.438,34			
PROJEÇÃO ATUARIAL DOS REGIMES DE PREVIDÊNCIA					
	EXERCÍCIO	100.º EXERCÍCIO	200.º EXERCÍCIO	350.º EXERCÍCIO	
Regime Geral de Previdência Social					
Receitas Previdenciárias (I)					
Despesas Previdenciárias (II)					
Resultado Previdenciário (I - II)					
Regime Próprio de Previdência Social dos Servidores Públicos					
Receitas Previdenciárias (IV)	0,00	0,00	0,00	0,00	0,00
Despesas Previdenciárias (V)	0,00	0,00	0,00	0,00	0,00
Resultado Previdenciário (IV - V)	0,00	0,00	0,00	0,00	0,00
RECEITAS DA ALIENAÇÃO DE ATIVOS E APLICAÇÃO DOS RECURSOS					
	Valor Apurado Até o Bimestre	Saldo a Realizar			
Receita de Capital Resultante da Alienação de Ativos	0,00	20.000,00			
Aplicação dos Recursos da Alienação de Ativos					
DESPESAS COM AÇÕES E SERVIÇOS PÚBLICOS DE SAÚDE					
	Valor Apurado Até o Bimestre	% Mínimo a Aplicar no Exercício	% Aplicado Até o Bimestre	Limites Constitucionais Anuais	
Despesas com Ações e Serviço Público de Saúde executadas com recursos de impostos	4.966.259,72	15,00 %		27,51 %	

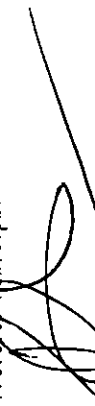
DESPESAS DE CARÁTER CONTINUADO DERIVADAS DE PPP	Valor Apurado no Exercício Corrente
Despesas de Caráter Continuoado Derivadas de PPP	
Total das Despesas / RCL (%)	%


FONTE: SISTEMA: Aspec Informática - UNIDADE RESPONSÁVEL: Prefeitura Municipal de Araripe - DATA DA EMISSÃO: 24/11/2017 - HORA DA EMISSÃO: 10:24:56



GIDVANE GUEDES SILVESTRE
Prefeito Municipal


INFOCONT/ASSESSORIA E CONSULTORIA MUNI
Assessoria Contábil


RENAN ALVES DE LIMA
Sec. Gestão Adm. e Finaceira


CICERA LEDDEGARIA JANUARIO
Resp. Controle Interno