

RGF-ANEXO 1 (LRF, art. 55, inciso I, alínea 'a')

R\$ 1,00





DESPESA COM PESSOAL	DESPESAS EXECUTADAS	
	(últimos 12 meses)	
	Liquidadas (a)	Inscritas em restos a pagar não processados (b)
DESPESA BRUTA COM PESSOAL (I)		
Pessoal ativo	34.463.165,68	6.814,15
Pessoal inativo e pensionista	32.071.714,73	6.814,15
Outras despesas de pessoal decorrentes de contratos de tercerização (Par. 1º do art. 18 da LRF)	2.391.450,95	0,00
DESPESA NÃO COMPUTADAS (parag. 1º do art. 19 da LRF) (II)	0,00	0,00
Indenizações por demissão e incentivos a demissão voluntária	2.572.318,72	0,00
Decorrentes de decisão judicial de período anterior ao da apuração	91.769,23	0,00
Despesas de exercício anteriores de período anterior ao da apuração	89.098,04	0,00
Inativos e pensionistas com recursos vinculados	2.391.450,95	0,00
DESP. LÍQ. COM PESSOAL (III)=(I-II)	31.890.847,46	6.814,15
APURAÇÃO DO CUMPRIMENTO DO LIMITE LEGAL		
RECEITA CORRENTE LÍQUIDA - RCL(IV)	56.186.586,86	0,00 %
(-) Transferência obrigatória da União relativas às emendas individuais (V) (§13, art. 166 da CF)	0,00	0,00 %
= RECEITA CORRENTE LÍQUIDA AJUSTADA - (VI)	56.186.586,86	100,00 %
DESPESA TOTAL COM PESSOAL - DTP (VII) = (IIIa + IIIb)	31.897.661,61	56,77 %
LIMITE MÁXIMO (VIII)(incisos I, II e III do art. 20 da LRF)	30.340.756,90	54,00 %
LIMITE PRUDENCIAL (IX) = (0,95 x VIII) (parágrafo único do art. 22 da LRF)	28.823.719,06	51,30 %
LIMITE DE ALERTA (X) = (0,90 x VIII) (inciso II do Par. 1º do art. 59 da LRF)	27.306.681,21	48,60 %

FDNTE: SISTEMA: Aspec Informática - UNIDADE RESPONSÁVEL: Prefeitura Municipal de Araripe - DATA DA EMISSÃO: 26/01/2018 - HORA DA EMISSÃO: 09:52:50

(*)

Nota: Durante o exercício, somente as despesas liquidadas são consideradas executadas. No encerramento do exercício, as despesas não liquidadas inscritas em restos a pagar não processados são também consideradas executadas. Dessa forma, para maior transparência, as despesas executadas estão segregadas em:

- a) Despesas liquidadas, consideradas aquelas em que houve a entrega do material ou serviço, nos termos do art. 63 da Lei 4.320/64
- b) Despesas empenhadas mas não liquidadas, inscritas em restos a pagar não processados, consideradas liquidadas no encerramento do exercício, por força do inciso II do art. 35 da Lei 4.320/64

 _____ GIOVANE GUEDES SILVESTRE Prefeito Municipal	 _____ INFOCONT ASSESSORIA E CONSULTORIA MUNI Assessoria Contábil
 _____ RENATO ALVES DE LIMA Sec. Gestão Adm. e Finaceira	 _____ CICERA LEODEGÁRIA JANUARIO Resp. Controle Interno





APURAÇÃO DO CUMPRIMENTO DO LIMITE LEGAL	VALOR	% SOBRE RCL AJUSTADA
RECEITA CORRENTE LÍQUIDA - RCL(IV)	56.186.586,86	0,00 %
(-) Transferência obrigatória da União relativas às emendas individuais (V) (§13, art. 166 da CF)	0,00	0,00 %
= RECEITA CORRENTE LÍQUIDA AJUSTADA - (VI)	56.186.586,86	100,00 %
DESPESA TOTAL COM PESSOAL - DTP (VII) = (IIIA + IIIB)	31.897.661,61	56,77 %
LIMITE MÁXIMO (VIII)(incisos I, II e III do art. 20 da LRF)	30.340.756,90	54,00 %
LIMITE PRUDENCIAL (IX) = (0,95 x VIII) (parágrafo único do art. 22 da LRF)	28.823.719,06	51,30 %
LIMITE DE ALERTA (X) = (0,90 x VIII) (inciso II do Par. 1º do art. 59 da LRF)	27.306.681,21	48,60 %

FONTE: SISTEMA: Aspec Informática - UNIDADE RESPONSÁVEL: Prefeitura Municipal de Araripe - DATA DA EMISSÃO: 26/01/2018 - HORA DA EMISSÃO: 09:53:25

Nota: Durante o exercício, somente as despesas liquidadas são consideradas executadas. No encerramento do exercício, as despesas não liquidadas inscritas em restos a pagar não processados são também consideradas executadas. Dessa forma, para maior transparência, as despesas executadas estão segregadas em:

a) Despesas liquidadas, consideradas aquelas em que houve a entrega do material ou serviço, nos termos do art. 63 da Lei 4.320/64

b) Despesas empenhadas, mas não liquidadas, inscritas em restos a pagar não processados, consideradas liquidadas no encerramento do exercício, por força do inciso II do art. 35 da Lei 4.320/64

 GIOVANE GUEDES SILVESTRE Prefeito Municipal	 INFOCONT ASSESSORIA E CONSULTORIA MUNI ASSESSORIA
 RENAN ALVES DE LIMA Sec. Gestão Adm. e Finaceira	 CICERA LEDEGARIA JANUARIO Resp. Controle Interno

RGF - ANEXO 2 (LRF, Art. 55, inciso I, alínea 'b'))

R\$ 1,00

	SALDO DD EXERCÍCIO 2016	SALDO DD EXERCÍCIO 2017		
		Até o 1º trimestre	Até o 2º trimestre	Até o 3º trimestre
DÍVIDA CONSOLIDADA - DC (I)	14.144.296,32	14.699.139,40	14.385.630,98	19.307.960,69
Dívida mobiliária	0,00	0,00	0,00	0,00
Dívida contratual	14.144.296,32	14.699.139,40	14.385.630,98	19.307.960,69
Emprestimos	0,00	0,00	0,00	0,00
Internos	0,00	0,00	0,00	0,00
Externos	0,00	0,00	0,00	0,00
Reestruturação da dívida de estados e municípios	0,00	0,00	0,00	0,00
Financiamentos	0,00	0,00	0,00	0,00
Internos	0,00	0,00	0,00	0,00
Externos	0,00	0,00	0,00	0,00
Parcelamento e renegociação de dívidas	14.144.296,32	14.489.568,77	14.200.365,84	17.854.185,61
De tributos	0,00	0,00	0,00	0,00
De contribuições previdenciárias	14.144.296,32	14.298.897,52	14.042.772,60	17.649.947,13
De demais contribuições sociais	0,00	190.671,25	157.593,24	204.238,48
DO FGTS	0,00	0,00	0,00	0,00
Com Instituição não financeira	0,00	0,00	0,00	0,00
Demais dívidas contratuais	0,00	0,00	0,00	0,00
Precatórios posteriores a 05/05/2000 (inclusive) - Vencidos e não pagos	0,00	209.570,63	185.265,14	1.453.775,08
Dívidas	0,00	0,00	0,00	0,00
DEDUÇÕES (II)	205.499,60	229.133,95	3.568.497,99	234.691,87
Disponibilidade de caixa	0,00	0,00	2.597.740,05	0,00
Disponibilidade de caixa bruta	3.744.879,98	3.898.197,55	6.541.837,46	5.066.684,40
(-) Restos a pagar processados (exceto precatórios)	3.977.286,73	4.252.833,10	3.944.097,41	5.215.051,81
Demais haveres financeiros	205.499,60	229.133,95	970.757,94	234.691,87
DÍVIDA CONSOLIDADA LÍQUIDA (III) = (I - II)	13.938.796,72	14.470.005,45	10.817.132,99	19.073.268,82
Receita corrente líquida - RCL	51.581.826,90	52.692.017,84	59.121.279,88	56.186.586,86
% da DC sobre a RCL (I/RCL)	27,42%	27,90%	24,33%	34,36%





% da DCL sobre a RCL (III/RCL)	27,02%	27,46%	18,30%	33,95%
Limite definido por resolução do Senado Federal (%)	61.898.192,28	63.230.421,41	70.945.535,86	67.423.904,23
Limite de alerta (inciso III do parag.1º do art.59 da LRF) (%)	55.708.373,05	56.907.379,27	63.850.982,27	60.681.513,81

OUTROS VALORES NÃO INTEGRANTES DA DÍVIDA CONSOLIDADA

Precatórios anteriores a 05/05/2000	0,00	0,00	0,00	0,00
Precatórios posteriores a 05/05/2000	0,00	0,00	0,00	0,00
Passivo atuarial	0,00	0,00	0,00	0,00
Insuficiência financeira	232.406,75	354.635,55	148.375,41	2.414.892,74
Depósitos	2.481.222,61	2.404.491,17	2.397.763,17	0,00
Restos a pagar não processados de exercícios anteriores	748.533,09	509.153,40	509.153,40	835.454,18
Antecipação de receita orçamentária - ARO	0,00	0,00	0,00	0,00

FONTE: SISTEMA: Spec Informática - UNIDADE RESPONSÁVEL: Prefeitura Municipal de Araripe - DATA DA EMISSÃO: 26/01/2018 - HORA DA EMISSÃO: 09:54:01

NOTA: OS valores da Câmara não estão contemplados neste relatório.

	
GIOVANE GILBER S. SILVESTRE Prefeito Municipal	INFOCONT ASSESSORIA E CONSULTORIA MUNI ASSESSORIA CONTÁBIL
	
RENAN ALVES DE LIMA Sec. Gestão Adm. e Financeira	CICERA LEODEGÁRIA JANUARIO Resp. Controle Interno

RELATÓRIO DE GESTÃO FISCAL
 DEMONSTRATIVO DAS GARANTIAS E CONTRAGARANTIAS DE VALORES
 ORÇAMENTOS FISCAL E DA SEGURIDADE SOCIAL
 3º quadrimestre de 2017 (ate dezembro)

GARANTIAS CONCEDIDAS	SALDO DO EXERCÍCIO ANTERIOR	SALDOS DO EXERCÍCIO ATUAL		
		Até 0. 10. Quadrimestre	Até 0. 20. Quadrimestre	Até 0. 30. Quadrimestre
EXTERNAS (I) Aval ou Fiança em Operações de Crédito Outras Garantias nos Termos da LRF INTERNAS (II) Aval ou Fiança em Operações de Crédito Outras Garantias nos Termos da LRF				
TOTAL DAS GARANTIAS CONCEDIDAS (III) = (I + II)				
RECEITA CORRENTE LÍQUIDA - RCL (IV)	51.581.826,90	52.692.017,84	59.121.279,88	56.186.586,86
% DO TOTAL DAS GARANTIAS SOBRE A RCL	0,00%	0,00%	0,00%	0,00%
LIMITE DEFINIDO POR RESOLUÇÃO DO SENADO FEDERAL - <K>	22,00%	22,00%	22,00%	22,00%
LIMITE DE ALERTA (Inciso III do parag. 1º do art.59 da LRF) (%)	19,80%	19,80%	19,80%	19,80%
CONTRAGARANTIAS RECEBIDAS	SALDO DO EXERCÍCIO ANTERIOR	SALDOS DO EXERCÍCIO ATUAL		
		Até 0. 10. Quadrimestre	Até 0. 20. Quadrimestre	Até 0. 30. Quadrimestre
EXTERNAS (V) Aval ou Fiança em Operações de Crédito Outras Garantias nos Termos da LRF INTERNAS (VI) Aval ou Fiança em Operações de Crédito Outras Garantias nos Termos da LRF				
TOTAL DAS CONTRAGARANTIAS CONCEDIDAS (VII) = (V + VI)				

FONTE: SISTEMA: ASPEC Informática - UNIDADE RESPONSÁVEL: Prefeitura Municipal de Araripe - DATA DA EMISSÃO: 26/01/2018 - HORA DA EMISSÃO: 09:54:21

Cará
Governo Municipal de Araripe
Consolidado





RGF - ANEXO 3 (LRF, art. 55, inciso I, alínea 'c' e art. 40 § 10.)

Medidas corretivas:
Nota: Inclui garantias concedidas por meio de Fundos

RELATÓRIO DE GESTÃO FISCAL
DEMONSTRATIVO DAS GARANTIAS E CONTRAGARANTIAS DE VALORES
ORÇAMENTOS FISCAL E DA SEGURIDADE SOCIAL
3º trimestre de 2017 (até Dezembro)

INFOCONT
Pag.: 0002

R\$ 1,00

 _____ GIOVANE GUEDES SILVESTRE Prefeito Municipal	 _____ CICERA LEODEGÁRIA JANUÁRIO Resp. Controle Interno
 _____ RENAN ALVES DE LIMA Sec. Gestão Adm. e Finaceira	 _____ CICERA LEODEGÁRIA JANUÁRIO Resp. Controle Interno

RGF-Anexo 4 (LRF, art.55, inciso I, alínea 'd' e inciso III, alínea 'c')

R\$ 1,00

OPERAÇÕES DE CRÉDITO	VALOR REALIZADO	
	NO QUADRIMESTRE DE REFERÊNCIA	ATÉ O QUADRIMESTRE DE REFERÊNCIA (a)
Mobiliária	0,00	0,00
Interna	0,00	0,00
Externa	0,00	0,00
Contratual	0,00	0,00
Interna	1.340.142,15	1.635.116,87
Emprestimos	0,00	0,00
Aquisição financiada de bens e arrendamento mercantil financeiro	0,00	0,00
Antecipação de receita pela venda a termo de bens e serviços	0,00	0,00
Assunção, reconhecimento e confissão de dívidas (LRF, art 29, parágrafo	1.340.142,15	1.635.116,87
Operações de crédito previstas no art. 7º parágrafo 3º da RSF nº 43/200	0,00	0,00
Externa	0,00	0,00
Emprestimos	0,00	0,00
Aquisição financiada de bens e arrendamento mercantil financeiro	0,00	0,00
Antecipação de receita pela venda a termo de bens e serviços	0,00	0,00
Assunção, reconhecimento e confissão de dívidas (LRF, art 29, parágrafo	0,00	0,00
Operações de crédito previstas no art. 7º parágrafo 3º da RSF nº 43/200	0,00	0,00
TOTAL (I)	1.340.142,15	1.635.116,87
APURAÇÃO DO CUMPRIMENTO DOS LIMITES		
Receita corrente líquida - RCL	56.186.586,86	100,00 %
Operações vedadas (II)	0,00	0,00 %
Total considerado para fins da apuração do limite do (II)=(Ia+ II)	1.635.116,87	2,91 %
Limite geral definido por resolução do Senado Federal para as operações de crédito internas e externa	8.989.853,90	16,00 %
Limite de alerta (inciso III do parag.1º do art.59 da LRF) - (%)	8.090.868,51	14,40 %

Operações de crédito por antecipação de receita orçamentária

0,00 | 0,00 %





Limite definido por resolução do Senado Federal para as operações de crédito por antecipação de recei | 3.933.061,08 | 7,00 %

	VALOR REALIZADO	
	NO QUADRIMESTRE DE REFERENCIA	ATÉ O QUADRIMESTRE DE REFERENCIA (a)
OUTRAS OPERAÇÕES QUE INTEGRAM DÍVIDA CONSOLIDADA		
Parcelamento de dívidas	4.057.988,51	5.074.576,20
Tributos	0,00	0,00
Contribuições previdenciárias	4.057.988,51	5.074.576,20
FGTS	0,00	0,00
Operações de reestruturação e recomposição do principal de dívidas	0,00	0,00

FONTE: SISTEMA: ASPEC Informática - UNIDADE RESPONSÁVEL: Prefeitura Municipal de Araripe - DATA DA EMISSÃO: 26/01/2018 - HORA DA EMISSÃO: 09:54:34

Nota :

2

 GIOVANE GUEDES SILVESTRE Prefeito Municipal	 INFOCONT ASSESSORIA E CONSULTORIA MONT Assessoria Contábil
 RENATA ALVES DE LIMA Sec. Gestão Adm. e Financeira	 CICERA LEDEGARIA JANUARIO Resp. Controle Interno

RELATÓRIO DE GESTÃO FISCAL
 DEMONSTRATIVO SIMPLIFICADO DO RELATÓRIO DE GESTÃO FISCAL
 ORÇAMENTOS FISCAL E DA SEGURIDADE SOCIAL
 3º quadrimestre de 2017 (até Dezembro)





Anexo 7 - LRF, Art. 48,

R\$ 1,00

RECEITA CORRENTE LÍQUIDA	VALOR ATÉ O BIMESTRE		
Receita Corrente Líquida		56.186.586,86	
DESPESA COM PESSOAL	VALOR	% SOBRE A RCL	
Despesa Total com Pessoal - DIP	31.897.661,61	56,77%	
Limite Máximo (Incisos I, II e III, art. 20 da LRF) - <R>	30.340.756,90	54,00%	
Limite Prudencial (parágrafo único, art. 22 da LRF) - <R>	28.823.719,06	51,30%	
DÍVIDA CONSOLIDADA	VALOR	% SOBRE A RCL	
Dívida Consolidada Líquida	19.073.268,82	33,95%	
Limite Definido por Resolução do Senado Federal	67.423.904,23	120,00%	
GARANTIA DE VALORES	VALOR	% SOBRE A RCL	
Total das Garantias Concedidas	0,00	0,00%	
Limite Definido por Resolução do Senado Federal	12.361.049,11	22,00%	
OPERAÇÕES DE CRÉDITO	VALOR	% SOBRE A RCL	
Operações de Crédito Externas e Internas	1.635.116,87	2,91%	
Operações de Crédito por Antecipação da Receita	0,00	0,00%	
Limite definido pelo Senado Federal para Operações de Crédito Externas e Internas	8.989.853,90	16,00%	
Limite definido pelo Senado Federal para Operações de Crédito por Antecipação da Receita	3.933.061,08	7,00%	
RESTOS A PAGAR			
Valor total	326.300,78	21.893.062,11	

RELATÓRIO DE GESTÃO FISCAL
DEMONSTRATIVO SIMPLIFICADO DO RELATÓRIO DE GESTÃO FISCAL
ORÇAMENTOS FISCAL E DA SEGURIDADE SOCIAL
3º quadrimestre de 2017 (até dezembro)

FONTE: SISTEMA: Aspect Informática - UNIDADE RESPONSÁVEL: Prefeitura Municipal de Araripe - DATA DA EMISSÃO: 26/01/2018 - HORA DA EMISSÃO: 09:56:05

 _____ GIOVANE GUEDES SILVESTRE Prefeito Municipal	 _____ INFOCONT ASSESSORIA E CONSULTORIA MUNI Assessoria Contábil
 _____ RENATA ALVES DE LIMA Sec. Gestão Adm. e Finaceira	 _____ CICERA LEDEGARIA JANUARIO Resp. Controle Interno

Anexo 5 (LRF, Art. 55, inciso III, alínea 'a')




R\$ 1,00

IDENTIFICAÇÃO DOS RECURSOS	DISPONIBILIDADE DE CAIXA BRUTA (A)	OBRIGAÇÕES FINANCEIRAS			INSUFICIÊNCIA FINANCEIRA VERIFICADA NO CONSÓRCIO PÚBLICO (F)	DISPONIBILIDADE DE CAIXA LÍQUIDA (ANTES DA INSCRIÇÃO DE RESTOS A PAGAR NÃO PROCESSADOS DO EXERCÍCIO) (G) = (A - (B+C+D+E) - F)	RESTOS A PAGAR EMPENHADOS E NÃO LIQUIDADOS DO EXERCÍCIO	EMPENHOS NÃO LIQUIDADOS CANCELADOS (NÃO INSCRITOS POR INSUFICIÊNCIA FINANCEIRA)	
		RESTOS A PAGAR E NÃO PAGOS DE EXERCÍCIOS ANTERIORES (B)	DO EXERCÍCIO ATUAL (C)	RESTOS A PAGAR EMPENHADOS E NÃO LIQUIDADOS DE EXERCÍCIOS ANTERIORES (D)					DEMAIS OBRIGAÇÕES FINANCEIRAS (E)
Total de recursos vinculados (I)	3.798.926,30	925.210,15	3.505.881,42	86.261,41	924.281,36	0,00	-1.642.708,04	205.260,62	0,00
Área da Educação	2.922.613,53	903.375,31	2.463.230,51	24.287,11	447.358,56	0,00	-915.657,96	158.471,24	0,00
Área da Saúde	876.312,77	21.834,84	1.042.630,91	61.974,30	476.922,80	0,00	-727.050,08	46.789,38	0,00
Total de recursos não vinculados (II)	1.267.758,10	91.361,23	700.857,01	414.641,99	1.457.539,35	0,00	-1.396.641,48	118.540,16	0,00
Demais áreas	1.267.758,10	91.361,23	700.857,01	414.641,99	1.457.539,35	0,00	-1.396.641,48	118.540,16	0,00
Total (III) = (I+II)	5.066.684,40	1.016.571,38	4.206.738,43	500.903,40	2.381.820,71	0,00	-3.039.349,52	323.800,78	0,00
Regime Próprio de Previdência dos Servidores	25.085.533,63	71.317,36	41.520,19	8.250,00	32.034,45	0,00	24.932.411,63	2.500,00	0,00


FONTE: SISTEMA: Aspect Informativa - UNIDADE RESPONSÁVEL: Prefeitura Municipal de Araripe - DATA DA EMISSÃO: 26/01/2018 - HORA DA EMISSÃO: 09:56:34

NOTA: A disponibilidade do RPPS está comprometida com o passivo atuarial

Os valores da câmara não estão contemplados neste relatório.

 GIOVANE GUEDES SILVESTRE Prefeito Municipal	 INFOCONT ASSESSORIA E CONSULTORIA MUNI Assessoria Contábil
 Oly	

Ceará
Governo Municipal de Araripe
Consolidado


SECRETARIES DE LIMA
Sec. Gestão Adm. e Finaceira

RELATÓRIO DE GESTÃO FISCAL
DEMONSTRATIVO DA DISPONIBILIDADE DE CAIXA E DOS RESTOS A PAGAR
PRECATORIOS FISCAL E DA SEGURIDADE SOCIAL
3º quadrimestre de 2017 (até dezembro)

CICERA LEODEGARIA JANUARIO
Resp. Controle Interno