

Prefeitura Municipal de Araripe
Relatório Resumido de Execução Orçamentária
Balanço Orçamentário
Orçamento Fiscal e da Seguridade Social
Período: Janeiro a Fevereiro de 2023/Bimestre: Janeiro e Fevereiro

RREO - Anexo 1 (LRF, Art. 52, inciso I, alíneas "a" e "b" do inciso II e §1º)

Em reais

Receitas Orçamentárias	Previsão Inicial	Previsão Atualizada (a)	Receitas Realizadas				Saldo (a-c)
			No Bimestre (b)	% (b/a)	Até Bimestre (c)	% (c/a)	
Receitas (Exceto Intra-Orçamentárias) (I)	102.671.461,06	102.671.461,06	17.724.292,38	17,26	17.724.292,38	17,26	84.947.168,68
Receitas Correntes	96.808.431,06	96.808.431,06	17.342.292,38	17,91	17.342.292,38	17,91	79.466.138,68
Impostos, Taxas e Contribuições de Melhoria	3.650.000,00	3.650.000,00	554.973,23	15,20	554.973,23	15,20	3.095.026,77
Impostos	3.360.000,00	3.360.000,00	511.775,42	15,23	511.775,42	15,23	2.848.224,58
Taxas	285.000,00	285.000,00	43.197,81	15,16	43.197,81	15,16	241.802,19
Contribuição de Melhoria	5.000,00	5.000,00	0,00	0,00	0,00	0,00	5.000,00
Contribuições	3.761.562,00	3.761.562,00	1.002.839,27	26,66	1.002.839,27	26,66	2.758.722,73
Contribuições Sociais	3.161.562,00	3.161.562,00	915.730,01	28,96	915.730,01	28,96	2.245.831,99
Contribuição para o Custeio do Serviço de	600.000,00	600.000,00	87.109,26	14,52	87.109,26	14,52	512.890,74
Receita Patrimonial	4.389.630,00	4.389.630,00	954.176,85	21,74	954.176,85	21,74	3.435.453,15
Exploração do Patrimônio Imobiliário do Estado	10.500,00	10.500,00	0,00	0,00	0,00	0,00	10.500,00
Valores Mobiliários	4.374.130,00	4.374.130,00	954.176,85	21,81	954.176,85	21,81	3.419.953,15
Demais Receitas Patrimoniais	5.000,00	5.000,00	0,00	0,00	0,00	0,00	5.000,00
Receita de Serviços	5.330,00	5.330,00	816,48	15,32	816,48	15,32	4.513,52
Outros Serviços	5.330,00	5.330,00	816,48	15,32	816,48	15,32	4.513,52
Transferências Correntes	84.499.314,06	84.499.314,06	14.809.389,57	17,53	14.809.389,57	17,53	69.689.924,49
Transferências da União e de suas Entidades	56.974.965,65	56.974.965,65	9.704.623,79	17,03	9.704.623,79	17,03	47.270.341,86
Transferências dos Estados e do Distrito	8.433.580,80	8.433.580,80	1.302.336,82	15,44	1.302.336,82	15,44	7.131.243,98
Transferências de Outras Instituições Públicas	19.080.767,61	19.080.767,61	3.802.428,96	19,93	3.802.428,96	19,93	15.278.338,65
Demais Transferências Correntes	10.000,00	10.000,00	0,00	0,00	0,00	0,00	10.000,00
Outras Receitas Correntes	502.595,00	502.595,00	20.096,98	4,00	20.096,98	4,00	482.498,02
Multas Administrativas, Contratuais e Judiciais	35.000,00	35.000,00	0,00	0,00	0,00	0,00	35.000,00
Indenizações, Restituições e Ressarcimentos	447.595,00	447.595,00	20.096,98	4,49	20.096,98	4,49	427.498,02
Demais Receitas Correntes	20.000,00	20.000,00	0,00	0,00	0,00	0,00	20.000,00
Receitas de Capital	5.863.030,00	5.863.030,00	382.000,00	6,52	382.000,00	6,52	5.481.030,00
Operações de Crédito	450.000,00	450.000,00	0,00	0,00	0,00	0,00	450.000,00
Operações de Crédito - Mercado Interno	450.000,00	450.000,00	0,00	0,00	0,00	0,00	450.000,00
Alienação de Bens	185.000,00	185.000,00	0,00	0,00	0,00	0,00	185.000,00
Alienação de Bens Móveis	130.000,00	130.000,00	0,00	0,00	0,00	0,00	130.000,00
Alienação de Bens Imóveis	55.000,00	55.000,00	0,00	0,00	0,00	0,00	55.000,00
Transferências de Capital	5.228.030,00	5.228.030,00	382.000,00	7,31	382.000,00	7,31	4.846.030,00
Transferências da União e de suas Entidades	1.932.500,00	1.932.500,00	382.000,00	19,77	382.000,00	19,77	1.550.500,00
Transferências dos Estados e do Distrito	3.265.530,00	3.265.530,00	0,00	0,00	0,00	0,00	3.265.530,00

Prefeitura Municipal de Araripe
 Relatório Resumido de Execução Orçamentária
Balanzo Orçamentário
 Orçamento Fiscal e da Seguridade Social
 Período: Janeiro a Fevereiro de 2023/Bimestre: Janeiro e Fevereiro

RREO - Anexo 1 (LRF, Art. 52, inciso I, alíneas "a" e "b" do inciso II e §1º)

Em reais

Receitas Orçamentárias	Previsão Inicial	Previsão Atualizada (a)	Receitas Realizadas				Saldo (a-c)
			No Bimestre (b)	% (b/a)	Até Bimestre (c)	% (c/a)	
Receitas (Intra-Orçamentárias) (II)	6.260.000,00	6.260.000,00	2.350.982,24	37,56	2.350.982,24	37,56	3.909.017,76
SubTotal das Receitas (III) = (I + II)	108.931.461,06	108.931.461,06	20.075.274,62	18,43	20.075.274,62	18,43	88.856.186,44
Operações de Crédito/Refinanciamento (IV)							
SubTotal com Refinanciamento (V) = (III + IV)	108.931.461,06	108.931.461,06	20.075.274,62	18,43	20.075.274,62	18,43	88.856.186,44
Déficit (VI)					0,00		
Total (VII) = (V + VI)	108.931.461,06	108.931.461,06	20.075.274,62		20.075.274,62		
Saldos de Exercícios Anteriores							
Recursos Arrecadado Exercícios Anteriores RPPS							
Superávit Financeiro Utilizado Créditos Adicionais							
Reabertura de Créditos Adicionais							

Despesas Orçamentárias	Dotação Inicial (d)	Dotação Atualizada (e)	Despesas Empenhadas		Saldo (g) = (e-f)	Despesas Liquidadas		Saldo (i) = (e-h)	Despesas Pagas Até o Bimestre (j)	Inscritas em Restos a Pagar Não Proc. (k)
			No Bimestre	Até o Bimestre (f)		No Bimestre	Até o Bimestre (h)			
Despesas Orçamentárias										
Despesas (Exceto Intra-Orçamentárias) (VIII)	102.332.206,06	102.103.851,06	46.007.004,93	46.007.004,93	56.096.846,13	13.445.027,36	13.445.027,36	88.658.823,70	8.942.361,68	
Despesas Correntes	87.198.593,06	88.881.888,06	44.880.772,84	44.880.772,84	44.001.115,22	13.083.123,12	13.083.123,12	75.798.764,94	8.600.457,44	
Pessoal e Encargos Sociais	52.458.488,66	51.963.888,66	27.597.000,00	27.597.000,00	24.366.888,66	7.685.889,79	7.685.889,79	44.277.998,87	6.270.913,81	
Juros e Encargos Da Dívida	64.000,00	64.000,00	0,00	0,00	64.000,00	0,00	0,00	64.000,00	0,00	
Outras Despesas Correntes	34.676.104,40	36.853.999,40	17.283.772,84	17.283.772,84	19.570.226,56	5.397.233,33	5.397.233,33	31.456.766,07	2.329.543,63	
Despesas de Capital	11.183.613,00	9.271.963,00	1.126.232,09	1.126.232,09	8.145.730,91	361.904,24	361.904,24	8.910.058,76	341.904,24	
Investimentos	10.383.613,00	7.971.963,00	226.232,09	226.232,09	7.745.730,91	193.115,29	193.115,29	7.778.847,71	173.115,29	
AMORTIZAÇÃO DA DÍVIDA	800.000,00	1.300.000,00	900.000,00	900.000,00	400.000,00	168.788,95	168.788,95	1.131.211,05	168.788,95	
Despesas (Intra-Orçamentárias) (IX)	6.599.255,00	6.827.610,00	5.722.000,00	5.722.000,00	1.105.610,00	1.380.572,03	1.380.572,03	5.447.037,97	420.362,74	
SubTotal das Despesas (X) = (VIII + IX)	108.931.461,06	108.931.461,06	51.729.004,93	51.729.004,93	57.202.456,13	14.825.599,39	14.825.599,39	94.105.861,67	9.362.724,42	
Amortização da Dív./Refinanciamento (XI)										
SubTotal com Refinanciamento (XII) = (X + XI)	108.931.461,06	108.931.461,06	51.729.004,93	51.729.004,93	57.202.456,13	14.825.599,39	14.825.599,39	94.105.861,67	9.362.724,42	
Superávit (XIII)							5.249.675,23			
Total (XIV) = (XII + XIII)	108.931.461,06	108.931.461,06	51.729.004,93	51.729.004,93		14.825.599,39	20.075.274,62		9.362.724,42	
Reserva do RPPS	3.600.000,00	3.600.000,00								

Receitas Intra-Orçamentárias	Previsão Inicial	Previsão Atualizada (a)	Receitas Realizadas				Saldo (a-c)
			No Bimestre (b)	% (b/a)	Até Bimestre (c)	% (c/a)	
Receitas Orçamentárias							
Receitas (Intra-Orçamentárias) (II)	6.260.000,00	6.260.000,00	2.350.982,24	37,56	2.350.982,24	37,56	3.909.017,76
Receitas Correntes - Intra-Orçamentária	6.260.000,00	6.260.000,00	2.350.982,24	37,56	2.350.982,24	37,56	3.909.017,76
Contribuições - Intra-Orçamentária	6.260.000,00	6.260.000,00	2.350.982,24	37,56	2.350.982,24	37,56	3.909.017,76

Prefeitura Municipal de Araripe
Relatório Resumido de Execução Orçamentária

Balço Orçamentário

Orçamento Fiscal e da Seguridade Social

Período: Janeiro a Fevereiro de 2023/Bimestre: Janeiro e Fevereiro

RREO - Anexo 1 (LRF, Art. 52, inciso I, alíneas "a" e "b" do inciso II e §1º)

Em reais

Receitas Intra-Orçamentárias	Previsão Inicial	Previsão Atualizada (a)	Receitas Realizadas				Saldo (a-c)
			No Bimestre (b)	% (b/a)	Até Bimestre (c)	% (c/a)	
Contribuições Sociais - Intra-Orçamentária	6.260.000,00	6.260.000,00	2.350.982,24	37,56	2.350.982,24	37,56	3.909.017,76

Despesas Intra-Orçamentárias	Dotação Inicial (d)	Dotação Atualizada (e)	Despesas Empenhadas		Saldo (g) = (e-f)	Despesas Liquidadas		Saldo (i) = (e-h)	Despesas Pagas Até o Bimestre (j)	Inscritas em Restos a Pagar Não Proc. (k)
			No Bimestre	Até o Bimestre (f)		No Bimestre	Até o Bimestre (h)			
Despesas Orçamentárias										
Despesas (Intra-Orçamentárias) (IX)	6.599.255,00	6.827.610,00	5.722.000,00	5.722.000,00	1.105.610,00	1.380.572,03	1.380.572,03	5.447.037,97	420.362,74	
Despesas Correntes	5.499.255,00	5.727.610,00	4.875.000,00	4.875.000,00	852.610,00	1.215.547,41	1.215.547,41	4.512.062,59	255.338,12	
Pessoal e Encargos Sociais	5.477.755,00	5.706.110,00	4.856.000,00	4.856.000,00	850.110,00	1.210.644,36	1.210.644,36	4.495.465,64	250.435,07	
Juros e Encargos Da Dívida	21.500,00	21.500,00	19.000,00	19.000,00	2.500,00	4.903,05	4.903,05	16.596,95	4.903,05	
Despesas de Capital	1.100.000,00	1.100.000,00	847.000,00	847.000,00	253.000,00	165.024,62	165.024,62	934.975,38	165.024,62	
AMORTIZAÇÃO DA DÍVIDA	1.100.000,00	1.100.000,00	847.000,00	847.000,00	253.000,00	165.024,62	165.024,62	934.975,38	165.024,62	

Cicero Ferreira da Silva
Cicero Ferreira da Silva
Prefeito Municipal, de Araripe/CE

CICERO FERREIRA DA SILVA
Prefeito Municipal

A Cabral de Oliveira Neto-ME

A CABRAL DE OLIVEIRA NETO-ME
Contador - CRC 711 CE

Cicera Leodegaria Januario

CICERA LEODEGARIA JANUARIO
Resp. Controle Interno

CICERA LEODEGARIA JANUARIO
Controle Interno

Francisco Mateus da Silva Santos

FRANCISCO MATEUS DA SILVA SANTOS
Secretário Gestão e Administração Financeira

Prefeitura Municipal de Araripe
Relatório Resumido de Execução Orçamentária
Demonstrativo da Execução das Despesas por Função/Subfunção
Orçamento Fiscal e da Seguridade Social
Período: Janeiro a Fevereiro de 2023/Bimestre: Janeiro e Fevereiro

RREO - Anexo 2 (LRF, Art. 52, inciso II, alínea "c")

Em reais

Função/Subfunção	Dotação Inicial	Dotação Atualizada (a)	Despesas Empenhadas			Saldo(c) = (a-b)	Despesas Liquidadas			Saldo(e) = (a-d)	Insc. Restos a Pagar Não Processados (f)
			No Bimestre	Até o Bimestre (b)	% (b / total b)		No Bimestre	Até o Bimestre (d)	% (d / total d)		
Despesas (Exceto Intra-Orçamentárias) (I)	102.332.206,06	102.103.851,06	46.007.004,93	46.007.004,93	88,94	56.096.846,13	13.445.027,36	13.445.027,36	90,69	88.658.823,70	
Legislativa	2.608.669,66	2.608.669,66	599.730,90	599.730,90	1,16	2.008.938,76	383.392,13	383.392,13	2,59	2.225.277,53	
Ação Legislativa	2.608.669,66	2.608.669,66	599.730,90	599.730,90	1,16	2.008.938,76	383.392,13	383.392,13	2,59	2.225.277,53	
Essencial à Justiça	230.000,00	230.000,00	0,00	0,00	0,00	230.000,00	0,00	0,00	0,00	230.000,00	
Representação Judicial e Extrajudicial	230.000,00	230.000,00	0,00	0,00	0,00	230.000,00	0,00	0,00	0,00	230.000,00	
Administração	10.108.498,00	10.567.108,00	7.188.639,91	7.188.639,91	13,90	3.378.468,09	1.449.214,67	1.449.214,67	9,78	9.117.893,33	
Administração Geral	9.747.898,00	10.271.508,00	7.138.079,91	7.138.079,91	13,80	3.133.428,09	1.442.334,67	1.442.334,67	9,73	8.829.173,33	
Administração Financeira	140.600,00	110.600,00	50.560,00	50.560,00	0,10	60.040,00	6.880,00	6.880,00	0,05	103.720,00	
Controle Interno	120.000,00	120.000,00	0,00	0,00	0,00	120.000,00	0,00	0,00	0,00	120.000,00	
Formação de Recusos Humanos	100.000,00	65.000,00	0,00	0,00	0,00	65.000,00	0,00	0,00	0,00	65.000,00	
Assistência Social	5.624.498,00	5.870.948,00	3.244.119,70	3.244.119,70	6,27	2.626.828,30	901.021,51	901.021,51	6,08	4.969.926,49	
Administração Geral	2.358.400,00	2.363.800,00	1.834.580,77	1.834.580,77	3,55	529.219,23	290.063,81	290.063,81	1,96	2.073.736,19	
Assistência ao Idoso	1.500,00	1.500,00	0,00	0,00	0,00	1.500,00	0,00	0,00	0,00	1.500,00	
Assistência ao Portador de Deficiência	2.500,00	2.500,00	0,00	0,00	0,00	2.500,00	0,00	0,00	0,00	2.500,00	
Assistência à Criança e ao Adolescente	135.000,00	137.000,00	117.959,84	117.959,84	0,23	19.040,16	23.726,98	23.726,98	0,16	113.273,02	
Assistência Comunitária	3.081.098,00	3.320.148,00	1.289.759,09	1.289.759,09	2,49	2.030.388,91	587.230,72	587.230,72	3,96	2.732.917,28	
Direitos Individuais, Coletivos e Difusos	46.000,00	46.000,00	1.820,00	1.820,00	0,00	44.180,00	0,00	0,00	0,00	46.000,00	
Previdência Social	6.995.562,00	7.028.362,00	4.250.094,59	4.250.094,59	8,22	2.778.267,41	1.079.042,76	1.079.042,76	7,28	5.949.319,24	
Administração Geral	500.652,00	533.452,00	350.094,59	350.094,59	0,68	183.357,41	50.822,53	50.822,53	0,34	482.629,47	
Previdência do Regime Estatutário	6.464.910,00	6.464.910,00	3.900.000,00	3.900.000,00	7,54	2.564.910,00	1.028.220,23	1.028.220,23	6,94	5.436.689,77	
Infra-Estrutura Urbana	30.000,00	30.000,00	0,00	0,00	0,00	30.000,00	0,00	0,00	0,00	30.000,00	
Saúde	25.336.550,00	25.384.085,00	13.139.387,92	13.139.387,92	25,40	12.244.697,08	3.525.486,92	3.525.486,92	23,78	21.858.598,08	
Administração Geral	4.458.500,00	4.469.500,00	2.525.923,98	2.525.923,98	4,88	1.943.576,02	569.075,56	569.075,56	3,84	3.900.424,44	
Formação de Recusos Humanos	30.000,00	30.000,00	260,00	260,00	0,00	29.740,00	260,00	260,00	0,00	29.740,00	
Assistência Comunitária	2.000,00	23.000,00	0,00	0,00	0,00	23.000,00	0,00	0,00	0,00	23.000,00	
Atenção Básica	9.994.510,00	10.274.510,00	5.225.641,53	5.225.641,53	10,10	5.048.868,47	1.669.961,62	1.669.961,62	11,26	8.604.548,38	
Assistência Hospitalar e Ambulatorial	9.350.370,00	9.185.370,00	4.613.216,45	4.613.216,45	8,92	4.572.153,55	1.126.731,58	1.126.731,58	7,60	8.058.638,42	
Suporte Profilático e Terapêutico	227.000,00	207.000,00	138.645,96	138.645,96	0,27	68.354,04	27.264,89	27.264,89	0,18	179.735,11	
Vigilância Sanitária	70.000,00	70.000,00	0,00	0,00	0,00	70.000,00	0,00	0,00	0,00	70.000,00	
Vigilância Epidemiológica	1.204.170,00	1.124.705,00	635.700,00	635.700,00	1,23	489.005,00	132.193,27	132.193,27	0,89	992.511,73	
Trabalho	5.500,00	5.500,00	0,00	0,00	0,00	5.500,00	0,00	0,00	0,00	5.500,00	
Fomento ao Trabalho	5.500,00	5.500,00	0,00	0,00	0,00	5.500,00	0,00	0,00	0,00	5.500,00	
Educação	37.119.095,40	37.624.695,40	14.165.766,65	14.165.766,65	27,38	23.458.928,75	5.284.667,79	5.284.667,79	35,65	32.340.027,61	
Administração Geral	1.802.600,00	1.792.600,00	962.848,90	962.848,90	1,86	829.751,10	251.861,81	251.861,81	1,70	1.540.738,19	
Formação de Recusos Humanos	30.000,00	30.000,00	0,00	0,00	0,00	30.000,00	0,00	0,00	0,00	30.000,00	
Ensino Fundamental	29.447.438,40	29.749.038,40	9.220.607,41	9.220.607,41	17,82	20.528.430,99	3.838.155,58	3.838.155,58	25,89	25.910.882,82	

Prefeitura Municipal de Araripe
 Relatório Resumido de Execução Orçamentária
Demonstrativo da Execução das Despesas por Função/Subfunção
 Orçamento Fiscal e da Seguridade Social
 Período: Janeiro a Fevereiro de 2023/Bimestre: Janeiro e Fevereiro

RREO - Anexo 2 (LRF, Art. 52, inciso II, alínea "c")

Em reais


Função/Subfunção	Dotação Inicial	Dotação Atualizada (a)	Despesas Empenhadas			Saldo(c) = (a-b)	Despesas Liquidadas			Saldo(e) = (a-d)	Insc. Restos a Pagar Não Processados (f)
			No Bimestre	Até o Bimestre (b)	% (b / total b)		No Bimestre	Até o Bimestre (d)	% (d / total d)		
Ensino Médio	310.000,00	260.000,00	0,00	0,00	0,00	260.000,00	0,00	0,00	0,00	260.000,00	
Ensino Superior	3.000,00	3.000,00	0,00	0,00	0,00	3.000,00	0,00	0,00	0,00	3.000,00	
Educação Infantil	5.514.057,00	5.778.057,00	3.982.310,34	3.982.310,34	7,70	1.795.746,66	1.194.650,40	1.194.650,40	8,06	4.583.406,60	
Educação de Jovens e Adultos	8.000,00	8.000,00	0,00	0,00	0,00	8.000,00	0,00	0,00	0,00	8.000,00	
Educação Especial	4.000,00	4.000,00	0,00	0,00	0,00	4.000,00	0,00	0,00	0,00	4.000,00	
Cultura	350.195,00	300.195,00	1.900,00	1.900,00	0,00	298.295,00	664,52	664,52	0,00	299.530,48	
Difusão Cultural	350.195,00	300.195,00	1.900,00	1.900,00	0,00	298.295,00	664,52	664,52	0,00	299.530,48	
Direito da Cidadania	28.500,00	28.500,00	0,00	0,00	0,00	28.500,00	0,00	0,00	0,00	28.500,00	
Normalização e Fiscalização	28.500,00	28.500,00	0,00	0,00	0,00	28.500,00	0,00	0,00	0,00	28.500,00	
Urbanismo	4.875.000,00	3.956.000,00	1.155.477,66	1.155.477,66	2,23	2.800.522,34	408.650,34	408.650,34	2,76	3.547.349,66	
Infra-Estrutura Urbana	1.445.000,00	875.000,00	151.565,29	151.565,29	0,29	723.434,71	151.565,29	151.565,29	1,02	723.434,71	
Seviços Urbanos	3.385.000,00	3.076.000,00	1.003.912,37	1.003.912,37	1,94	2.072.087,63	257.085,05	257.085,05	1,73	2.818.914,95	
Transportes Coletivos Urbanos	45.000,00	5.000,00	0,00	0,00	0,00	5.000,00	0,00	0,00	0,00	5.000,00	
Habitação	162.000,00	22.000,00	0,00	0,00	0,00	22.000,00	0,00	0,00	0,00	22.000,00	
Direitos Individuais, Coletivos e Difusos	12.000,00	12.000,00	0,00	0,00	0,00	12.000,00	0,00	0,00	0,00	12.000,00	
Habitação Rural	115.000,00	5.000,00	0,00	0,00	0,00	5.000,00	0,00	0,00	0,00	5.000,00	
Habitação Urbana	35.000,00	5.000,00	0,00	0,00	0,00	5.000,00	0,00	0,00	0,00	5.000,00	
Saneamento	340.000,00	116.000,00	0,00	0,00	0,00	116.000,00	0,00	0,00	0,00	116.000,00	
Saneamento Básico Rural	85.000,00	10.000,00	0,00	0,00	0,00	10.000,00	0,00	0,00	0,00	10.000,00	
Saneamento Básico Urbano	255.000,00	106.000,00	0,00	0,00	0,00	106.000,00	0,00	0,00	0,00	106.000,00	
Gestão Ambiental	487.700,00	477.900,00	401.733,60	401.733,60	0,78	76.166,40	66.955,60	66.955,60	0,45	410.944,40	
Administração Geral	360.000,00	402.000,00	401.733,60	401.733,60	0,78	266,40	66.955,60	66.955,60	0,45	335.044,40	
Preservação e Conservação Ambiental	38.000,00	38.000,00	0,00	0,00	0,00	38.000,00	0,00	0,00	0,00	38.000,00	
Controle Ambiental	11.700,00	14.900,00	0,00	0,00	0,00	14.900,00	0,00	0,00	0,00	14.900,00	
Recursos Hídricos	78.000,00	23.000,00	0,00	0,00	0,00	23.000,00	0,00	0,00	0,00	23.000,00	
Agricultura	370.000,00	290.000,00	0,00	0,00	0,00	290.000,00	0,00	0,00	0,00	290.000,00	
Direitos Individuais, Coletivos e Difusos	2.500,00	2.500,00	0,00	0,00	0,00	2.500,00	0,00	0,00	0,00	2.500,00	
Difusão do Conhecimento Científico e	1.500,00	1.500,00	0,00	0,00	0,00	1.500,00	0,00	0,00	0,00	1.500,00	
Abastecimento	35.000,00	5.000,00	0,00	0,00	0,00	5.000,00	0,00	0,00	0,00	5.000,00	
Extensão Rural	232.500,00	182.500,00	0,00	0,00	0,00	182.500,00	0,00	0,00	0,00	182.500,00	
Promoção da Produção Agropecuária	96.000,00	96.000,00	0,00	0,00	0,00	96.000,00	0,00	0,00	0,00	96.000,00	
Defesa Agropecuária	2.500,00	2.500,00	0,00	0,00	0,00	2.500,00	0,00	0,00	0,00	2.500,00	
Comércio e Serviços	54.000,00	54.000,00	0,00	0,00	0,00	54.000,00	0,00	0,00	0,00	54.000,00	
Promoção da Produção Agropecuária	51.000,00	51.000,00	0,00	0,00	0,00	51.000,00	0,00	0,00	0,00	51.000,00	
Turismo	3.000,00	3.000,00	0,00	0,00	0,00	3.000,00	0,00	0,00	0,00	3.000,00	
Comunicações	35.000,00	5.000,00	0,00	0,00	0,00	5.000,00	0,00	0,00	0,00	5.000,00	

Prefeitura Municipal de Araripe
 Relatório Resumido de Execução Orçamentária
Demonstrativo da Execução das Despesas por Função/Subfunção
 Orçamento Fiscal e da Seguridade Social
 Período: Janeiro a Fevereiro de 2023/Bimestre: Janeiro e Fevereiro


RREO - Anexo 2 (LRF, Art. 52, inciso II, alínea "c")

Em reais

Função/Subfunção	Dotação Inicial	Dotação Atualizada (a)	Despesas Empenhadas			Saldo(c) = (a-b)	Despesas Liquidadas			Saldo(e) = (a-d)	Insc. Restos a Pagar Não Processados (f)
			No Bimestre	Até o Bimestre (b)	% (b / total b)		No Bimestre	Até o Bimestre (d)	% (d / total d)		
Telecomunicações	35.000,00	5.000,00	0,00	0,00	0,00	5.000,00	0,00	0,00	0,00	5.000,00	
Energia	50.000,00	5.000,00	0,00	0,00	0,00	5.000,00	0,00	0,00	0,00	5.000,00	
Energia Elétrica	50.000,00	5.000,00	0,00	0,00	0,00	5.000,00	0,00	0,00	0,00	5.000,00	
Transporte	1.555.000,00	1.054.550,00	125.000,00	125.000,00	0,24	929.550,00	22.350,80	22.350,80	0,15	1.032.199,20	
Administração Geral	166.000,00	166.000,00	125.000,00	125.000,00	0,24	41.000,00	22.350,80	22.350,80	0,15	143.649,20	
Transporte Rodoviário	1.389.000,00	888.550,00	0,00	0,00	0,00	888.550,00	0,00	0,00	0,00	888.550,00	
Desporto e Lazer	229.000,00	207.900,00	14.322,00	14.322,00	0,03	193.578,00	0,00	0,00	0,00	207.900,00	
Formação de Recursos Humanos	2.000,00	2.000,00	0,00	0,00	0,00	2.000,00	0,00	0,00	0,00	2.000,00	
Turismo	35.000,00	0,00	0,00	0,00	0,00	0,00	0,00	0,00	0,00	0,00	
Desporto Comunitário	149.000,00	162.900,00	14.322,00	14.322,00	0,03	148.578,00	0,00	0,00	0,00	162.900,00	
Lazer	43.000,00	43.000,00	0,00	0,00	0,00	43.000,00	0,00	0,00	0,00	43.000,00	
Encargos Especiais	1.817.438,00	2.317.438,00	1.720.832,00	1.720.832,00	3,33	596.606,00	323.580,32	323.580,32	2,18	1.993.857,68	
Outros Encargos Especiais	1.817.438,00	2.317.438,00	1.720.832,00	1.720.832,00	3,33	596.606,00	323.580,32	323.580,32	2,18	1.993.857,68	
Reserva de Contingência	3.950.000,00	3.950.000,00	0,00	0,00	0,00	3.950.000,00	0,00	0,00	0,00	3.950.000,00	
Reserva do RPPS	3.600.000,00	3.600.000,00	0,00	0,00	0,00	3.600.000,00	0,00	0,00	0,00	3.600.000,00	
Reserva de Contingência	350.000,00	350.000,00	0,00	0,00	0,00	350.000,00	0,00	0,00	0,00	350.000,00	
Despesas (Intra-Orçamentárias) (II)	6.599.255,00	6.827.610,00	5.722.000,00	5.722.000,00	11,06	1.105.610,00	1.380.572,03	1.380.572,03	9,31	5.447.037,97	
Total (III) (I + II)	108.931.461,06	108.931.461,06	51.729.004,93	51.729.004,93	100,00	57.202.456,13	14.825.599,39	14.825.599,39	100,00	94.105.861,67	


Cicero Ferreira da Silva
 Prefeito Municipal, de Araripe/CE

CICERO FERREIRA DA SILVA
 Prefeito Municipal


 CICERA LEODEGARIA JANUARIO
 Resp. Controle Interno

CICERA LEODEGARIA JANUARIO
 Controle Interno



A CABRAL DE OLIVEIRA NETO-ME
 Contador - CRC 711 CE



FRANCISCO MATEUS DA SILVA SANTOS
 Secretário Gestão e Administração Financeira

Prefeitura Municipal de Araripe
Relatório Resumido de Execução Orçamentária
Demonstrativo da Receita Corrente Líquida
Orçamento Fiscal e da Seguridade Social
Período: Janeiro a Fevereiro de 2023/Bimestre: Janeiro e Fevereiro


RREO - Anexo 3 (LRF, Art. 53, inciso I)

Especificação	Evolução da Receita Realizada nos Últimos 12 Meses												Total	Previsão
	Março/2022	Abril/2022	Maió/2022	Junho/2022	Julho/2022	Agosto/2022	Setembro/2022	Outubro/2022	Novembro/2022	Dezembro/2022	Janeiro/2023	Fevereiro/2023	(Últimos 12 Meses)	Atualizada do Exercício
Receitas Correntes (I)	7.450.252,75	7.400.376,17	8.113.331,76	8.458.888,12	8.351.674,51	7.067.959,81	6.467.783,01	7.338.986,81	7.466.201,55	9.909.664,20	10.166.098,11	8.739.562,73	96.930.779,53	105.294.326,26
Impostos, Taxas e Contribuições de Melhoria	303.889,09	221.475,23	268.976,24	243.328,04	350.161,60	183.246,33	271.769,39	258.490,01	255.336,41	692.186,78	267.316,33	287.656,90	3.603.832,35	3.650.000,00
IPTU	2.849,10	3.453,82	3.218,10	1.793,99	1.560,84	5.941,42	5.618,60	2.436,49	433,91	4.972,43	49.160,95	69.733,83	151.173,48	150.000,00
ISS	38.454,27	41.357,98	51.609,21	47.499,03	66.264,59	54.727,55	88.697,02	54.404,62	45.538,07	60.518,21	31.813,12	28.214,38	609.098,05	670.000,00
ITBI	19.705,05	2.280,00	35.877,19	11.119,54	4.986,18	5.222,76	1.600,00	11.945,44	18.280,67	14.715,53	1.670,00	3.000,00	130.402,36	120.000,00
IRRF	213.071,49	158.053,00	161.145,42	168.282,26	262.623,26	108.744,65	173.550,96	187.919,76	187.263,49	398.244,03	162.086,24	166.096,90	2.347.081,46	2.420.000,00
Outros Impostos, Taxas e Contribuições de Melhoria	29.809,18	16.330,43	17.126,32	14.633,22	14.726,73	8.609,95	2.302,81	1.783,70	3.820,27	213.736,58	22.586,02	20.611,79	366.077,00	290.000,00
Contribuições	397.825,28	351.892,11	340.408,71	344.498,89	348.628,45	339.859,29	159.012,59	340.825,24	235.367,53	456.355,70	650.694,10	352.145,17	4.317.513,06	3.761.562,00
Receita Patrimonial	679.612,01	285.023,26	450.959,46	133.832,74	341.999,25	288.692,65	10.453,11	760.629,29	218.936,63	234.625,26	682.176,97	271.999,88	4.358.940,51	4.489.630,00
Rendimentos de Aplicação Financeira	679.612,01	285.023,26	450.959,46	133.832,74	341.999,25	288.692,65	10.453,11	760.629,29	218.936,63	234.625,26	682.176,97	271.999,88	4.358.940,51	4.474.130,00
Outras Receitas Patrimoniais	0,00	0,00	0,00	0,00	0,00	0,00	0,00	0,00	0,00	0,00	0,00	0,00	0,00	15.500,00
Receita Agropecuária	0,00	0,00	0,00	0,00	0,00	0,00	0,00	0,00	0,00	0,00	0,00	0,00	0,00	0,00
Receita Industrial	0,00	0,00	0,00	0,00	0,00	0,00	0,00	0,00	0,00	0,00	0,00	0,00	0,00	0,00
Receita de Serviços	731,79	863,62	0,00	0,00	571,37	0,00	63,00	274,69	2.746,49	418,00	816,48	0,00	6.485,44	5.330,00
Transferências Correntes	5.990.190,13	6.506.352,67	7.028.823,20	7.732.166,02	7.267.097,44	6.251.546,21	6.023.661,40	5.976.983,35	6.710.359,94	8.484.339,89	8.559.741,39	7.813.016,64	84.344.278,28	92.885.209,26
Cota-Parte do FPM	1.982.197,30	2.349.605,70	2.613.701,87	2.445.616,88	3.291.646,45	2.391.559,26	2.202.591,35	2.095.691,17	2.633.902,31	4.092.556,05	2.647.776,64	3.540.339,84	32.287.184,82	36.300.000,00
Cota-Parte do ICMS	782.818,44	606.222,70	659.091,82	610.614,73	650.468,37	642.908,99	629.211,08	618.499,79	651.028,22	609.231,20	700.858,76	581.602,42	7.742.556,52	7.400.000,00
Cota-Parte do IPVA	71.883,34	65.843,96	74.877,80	62.208,25	27.893,18	18.024,82	10.815,26	12.243,62	20.632,00	16.843,46	177.350,15	164.056,20	722.672,04	1.100.000,00
Cota-Parte do ITR	25,74	107,85	287,23	74,20	202,93	386,83	2.759,70	9.216,03	569,26	712,03	656,65	314,49	15.312,94	5.000,00
Transferências da LC 61/1989	2.282,81	2.321,68	1.234,29	1.741,45	1.795,00	1.429,78	1.886,20	1.925,02	1.399,79	1.988,80	2.269,45	1.618,38	21.892,65	24.476,00
Transferência do FUNDEB	2.256.345,24	2.642.140,92	2.489.438,09	2.426.481,46	2.305.023,63	2.403.787,02	2.368.276,85	2.395.525,25	2.596.580,77	2.606.745,34	4.331.010,62	2.806.289,25	31.627.644,44	32.672.958,26
Outras Transferências Correntes	894.637,26	840.109,86	1.190.192,10	2.185.429,05	990.067,88	793.449,51	808.120,96	843.882,47	806.247,59	1.156.263,01	699.819,12	718.796,06	11.927.014,87	15.382.775,00
Outras Receitas Correntes	78.004,45	34.769,28	24.164,15	5.062,43	43.216,40	4.615,33	2.823,52	1.784,23	43.454,55	41.738,57	5.352,84	14.744,14	299.729,89	502.595,00
Deduções (II)	1.487.271,66	1.143.139,54	1.352.149,71	994.470,54	1.147.357,74	1.148.420,89	612.955,17	1.581.665,86	1.056.699,73	1.308.123,55	1.967.091,00	1.418.577,03	15.217.922,42	15.395.895,20
Contribuição Servidor para o Plano de Previdência	305.886,87	306.878,49	295.053,80	300.104,38	308.410,56	302.010,20	113.204,97	302.873,39	199.242,22	411.671,76	604.260,34	311.469,67	3.761.066,65	3.161.562,00
Compensações Financ. entre Regimes Previdência	0,00	0,00	0,00	0,00	0,00	0,00	0,00	0,00	0,00	0,00	0,00	0,00	0,00	10.000,00
Rendimentos de Aplicações de Rec. Previdenciários	613.543,33	231.440,74	387.257,40	70.315,11	283.389,22	235.548,84	-26.547,34	731.277,42	195.951,26	206.917,14	657.048,39	249.521,17	3.835.662,68	3.738.438,00
Dedução da Receita para Formação do FUNDEB	567.841,46	604.820,31	669.838,51	624.051,05	555.557,96	610.861,85	526.297,54	547.515,05	661.506,25	689.534,65	705.782,27	857.586,19	7.621.193,09	8.485.895,20
Receita Corrente Líquida (III) = (I - II)	5.962.981,09	6.257.236,63	6.761.182,05	7.464.417,58	7.204.316,77	5.919.538,92	5.854.827,84	5.757.320,95	6.409.501,82	8.601.540,65	8.199.007,11	7.320.985,70	81.712.857,11	89.898.431,06
(-) Emendas individuais (art. 166-A, § 1º, da CF) (IV)	0,00	0,00	0,00	450.000,00	0,00	0,00	0,00	0,00	0,00	0,00	0,00	0,00	450.000,00	0,00
RCL Ajustada para Limites Endividamento (V)=(III-IV)	5.962.981,09	6.257.236,63	6.761.182,05	7.014.417,58	7.204.316,77	5.919.538,92	5.854.827,84	5.757.320,95	6.409.501,82	8.601.540,65	8.199.007,11	7.320.985,70	81.262.857,11	89.898.431,06
(-) Emendas de bancada (art. 166, § 16, da CF) (VI)	0,00	0,00	0,00	800.000,00	0,00	0,00	0,00	0,00	0,00	0,00	0,00	0,00	800.000,00	0,00
RCL Ajustada para Limites Desp. Pessoal (VII)=(V-VI)	5.962.981,09	6.257.236,63	6.761.182,05	6.214.417,58	7.204.316,77	5.919.538,92	5.854.827,84	5.757.320,95	6.409.501,82	8.601.540,65	8.199.007,11	7.320.985,70	80.462.857,11	89.898.431,06


Prefeitura Municipal de Araripe
Relatório Resumido de Execução Orçamentária
Demonstrativo da Receita Corrente Líquida
Orçamento Fiscal e da Seguridade Social
Período: Janeiro a Fevereiro de 2023/Bimestre: Janeiro e Fevereiro

RREO - Anexo 3 (LRF, Art. 53, inciso I)

Em reais


Cicero Ferreira da Silva
Prefeito Municipal, de Araripe/CE

CICERO FERREIRA DA SILVA
Prefeito Municipal


CICERA LEODEGARIA JANUARIO
Resp. Controle Interno

CICERA LEODEGARIA JANUARIO
Controle Interno



A CABRAL DE OLIVEIRA NETO-ME
Contador - CRC 711 CE



FRANCISCO MATEUS DA SILVA SANTOS
Secretário Gestão e Administração Financeira

Prefeitura Municipal de Araripe
 Relatório Resumido de Execução Orçamentária
Demonstrativo das Receitas e Despesas Previdenciárias do Regime Próprio de Previdência dos Servidores
 Orçamento Fiscal e da Seguridade Social
 Período: Janeiro a Fevereiro / Bimestre: Janeiro a Fevereiro de 2023

RREO - Anexo 4 (LRF, Art. 53, inciso II)

Em Reais

PLANO PREVIDENCIÁRIO			
RECEITAS PREVIDENCIÁRIAS - RPPS (FUNDO EM CAPITALIZAÇÃO)	PREVISÃO ATUALIZADA (a)	RECEITAS REALIZADAS Até o Bimestre (b)	
RECEITAS CORRENTES (I)	13.050.000,00	4.173.281,81	
Receitas de Contribuições dos Segurados	3.141.562,00	915.730,01	
Ativo	3.111.562,00	915.730,01	
Inativo	30.000,00	0,00	
Pensionista	0,00	0,00	
Receitas de Contribuições Patronais	6.250.000,00	2.350.982,24	
Ativo	6.250.000,00	2.350.982,24	
Inativo			
Pensionista			
Receita Patrimonial	3.638.438,00	906.569,56	
Receitas Imobiliárias	0,00	0,00	
Receitas de Valores Mobiliários	3.638.438,00	906.569,56	
Outras Receitas Patrimoniais	0,00	0,00	
Receitas de Serviços	0,00	0,00	
Outras Receitas Correntes	20.000,00	0,00	
Compensação Previdenciária do RGPS para o RPPS	10.000,00	0,00	
Aportes Periódicos para Amortização de Déficit Atuarial do RPPS (II)	0,00	0,00	
Demais Receitas Correntes	10.000,00	0,00	
RECEITAS DE CAPITAL (III)	0,00	0,00	
Alienação de Bens, Direitos e Ativos	0,00	0,00	
Amortização de Empréstimos	0,00	0,00	
Outras Receitas de Capital	0,00	0,00	
TOTAL DAS RECEITAS DO FUNDO EM CAPITALIZAÇÃO - (IV) = (I + III - II)	13.050.000,00	4.173.281,81	

Prefeitura Municipal de Araripe
 Relatório Resumido de Execução Orçamentária
Demonstrativo das Receitas e Despesas Previdenciárias do Regime Próprio de Previdência dos Servidores
 Orçamento Fiscal e da Seguridade Social
 Período: Janeiro a Fevereiro / Bimestre: Janeiro a Fevereiro de 2023

RREO - Anexo 4 (LRF, Art. 53, inciso II)

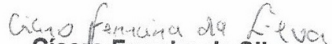
Em Reais

DESPESAS PREVIDENCIÁRIAS - RPPS (FUNDO EM CAPITALIZAÇÃO)	DOTAÇÃO ATUALIZADA (c)	DESPESAS EMPENHADAS Até o Bimestre (d)	DESPESAS LIQUIDADAS Até o Bimestre (e)	DESPESAS PAGAS Até o Bimestre (f)	INSCRITAS EM RESTOS A PAGAR NÃO PROCESSADOS No Exercício (g)
Benefícios	6.464.910,00	3.900.000,00	1.028.220,23	1.028.220,23	2.871.779,77
Aposentadorias	5.451.680,00	3.500.000,00	954.664,31	954.664,31	2.545.335,69
Pensões por Morte	1.013.230,00	400.000,00	73.555,92	73.555,92	326.444,08
Outras Despesas Previdenciárias	577.452,00	364.094,59	52.987,45	47.824,95	311.107,14
Compensação Previdenciária entre Regimes	0,00	0,00	0,00	0,00	0,00
Demais Despesas Previdenciárias	577.452,00	364.094,59	52.987,45	47.824,95	311.107,14
TOTAL DAS DESPESAS DO FUNDO EM CAPITALIZAÇÃO (V)	7.042.362,00	4.264.094,59	1.081.207,68	1.076.045,18	3.182.886,91
RESULTADO PREVIDENCIÁRIO - FUNDO EM CAPITALIZAÇÃO (VI) = (IV - V)2	6.007.638,00	-90.812,78	3.092.074,13	3.097.236,63	990.394,90
RECURSOS RPPS ARRECADADOS EM EXERCÍCIOS ANTERIORES	PREVISÃO ORÇAMENTÁRIA				
Valor					
RESERVA ORÇAMENTÁRIA DO RPPS	PREVISÃO ORÇAMENTÁRIA				
Valor					
APORTES DE RECURSOS PARA O FUNDO EM CAPITALIZAÇÃO DO RPPS	APORTES REALIZADOS				
Plano de Amortização - Contribuição Patronal Suplementar					
Plano de Amortização - Aporte Periódico de Valores Predefinidos					
Outros Aportes para o RPPS					
Recursos para Cobertura de Déficit Financeiro					
BENS E DIREITOS DO RPPS (FUNDO EM CAPITALIZAÇÃO)	SALDO ATUAL				
Caixa e Equivalentes de Caixa	47.214.736,21				
Investimentos e Aplicações					
Outros Bens e Direitos					


Prefeitura Municipal de Araripe
Relatório Resumido de Execução Orçamentária
Demonstrativo das Receitas e Despesas Previdenciárias do Regime Próprio de Previdência dos Servidores
Orçamento Fiscal e da Seguridade Social
Período: Janeiro a Fevereiro / Bimestre: Janeiro a Fevereiro de 2023

RREO - Anexo 4 (LRF, Art. 53, inciso II)

Em Reais


Cicero Ferreira da Silva
Prefeito Municipal, de Araripe/CE

CICERO FERREIRA DA SILVA
Prefeito Municipal


CICERA LEODEGARIA JANUARIO
Resp. Controle Interno

CICERA LEODEGARIA JANUARIO
Controle Interno



A CABRAL DE OLIVEIRA NETO-ME
Contador - CRC 711 CE



FRANCISCO MATEUS DA SILVA SANTOS
Secretário Gestão e Administração Financeira

Prefeitura Municipal de Araripe
 Relatório Resumido de Execução Orçamentária
Demonstrativo do Resultado Primário e Nominal
 Orçamento Fiscal e da Seguridade Social
 Período: Janeiro a Fevereiro de 2023/Bimestre: Janeiro e Fevereiro

RREO - Anexo 6 (LRF, Art. 53, inciso III)

Em reais

Cálculo Acima da Linha - Receitas Primárias	Previsão Atualizada	Até o Bimestre 2023
		Receitas Realizadas (a)
RECEITAS CORRENTES (EXCETO FONTES RPPS) (I)	96.808.431,06	17.342.292,38
Impostos, Taxas e Contribuições de Melhoria	3.650.000,00	554.973,23
IPTU	150.000,00	118.894,78
ISS	670.000,00	60.027,50
ITBI	120.000,00	4.670,00
IRRF	2.420.000,00	328.183,14
Outros Impostos, Taxas e Contribuições de Melhoria	290.000,00	43.197,81
Contribuições	3.761.562,00	1.002.839,27
Receitas Previdenciárias	3.161.562,00	915.730,01
Outras Receitas de Contribuições	600.000,00	87.109,26
Receita Patrimonial	4.389.630,00	954.176,85
Aplicações Financeiras (II)	4.374.130,00	954.176,85
Outras Receitas Patrimoniais	15.500,00	0,00
Transferências Correntes	84.499.314,06	14.809.389,57
Cota-Parte do FPM	29.700.000,00	4.950.493,24
Cota-Parte do ICMS	5.920.000,00	1.025.968,98
Cota-Parte do IPVA	880.000,00	273.125,10
Cota-Parte do ITR	4.000,00	776,93
Transferências da LC nº 61/1989	19.580,80	3.110,27
Transferências do FUNDEB	13.512.190,65	3.334.870,91
Outras Transferências Correntes	34.463.542,61	5.221.044,14
Demais Receitas Correntes	507.925,00	20.913,46
Outras Receitas Financeiras (III)	0,00	0,00
Receitas Correntes Restantes	507.925,00	20.913,46
RECEITAS PRIMÁRIAS CORRENTES (EXCETO FONTES RPPS) (IV) = (I - (II + III))	92.434.301,06	16.388.115,53
RECEITAS PRIMÁRIAS CORRENTES (COM FONTES RPPS) (V)	6.260.000,00	2.350.982,24
RECEITAS NÃO PRIMÁRIAS CORRENTES (COM FONTES RPPS) (VI)		
RECEITAS DE CAPITAL (EXCETO FONTES RPPS) (VII)	5.863.030,00	382.000,00
Operações de Crédito (VIII)	450.000,00	0,00
Amortização de Empréstimos (IX)	0,00	0,00
Alienação de Bens	185.000,00	0,00
Receitas de Alienação de Investimentos Temporários (X)	0,00	0,00
Receitas de Alienação de Investimentos Permanentes (XI)	0,00	0,00
Outras Alienações de Bens	185.000,00	0,00
Transferências de Capital	5.228.030,00	382.000,00
Convênios	4.148.030,00	382.000,00

Prefeitura Municipal de Araripe
Relatório Resumido de Execução Orçamentária
Demonstrativo do Resultado Primário e Nominal
Orçamento Fiscal e da Seguridade Social
Período: Janeiro a Fevereiro de 2023/Bimestre: Janeiro e Fevereiro

RREO - Anexo 6 (LRF, Art. 53, inciso III)

Em reais

Cálculo Acima da Linha - Receitas Primárias	Previsão Atualizada	Até o Bimestre 2023					
		Receitas Realizadas (a)					
Outras Transferências de Capital	1.080.000,00		0,00				
Outras Receitas de Capital	0,00		0,00				
Outras Receitas de Capital Não Primárias (XII)							
Outras Receitas de Capital Primárias	0,00		0,00				
RECEITAS PRIMÁRIAS DE CAPITAL (EXCETO FONTES RPPS) (XIII)=(VII - (VIII+IX+X+XI+XII))	5.413.030,00		382.000,00				
RECEITAS PRIMÁRIAS DE CAPITAL (COM FONTES RPPS) (XIV)	0,00		0,00				
RECEITAS NÃO PRIMÁRIAS DE CAPITAL (COM FONTES RPPS) (XV)							
RECEITA PRIMÁRIA TOTAL (XVI) = (IV + V + XIII + XIV)	104.107.331,06		19.121.097,77				
RECEITA PRIMÁRIA TOTAL (EXCETO FONTES RPPS) (XVII) = (IV + XIII)	97.847.331,06		16.770.115,53				
Cálculo Acima da Linha - Despesas Primárias	Dotação Atualizada	Despesas Empenhadas	Despesas Liquidadas	Despesas Pagas (a)	Restos a Pagar Processados Pagos (b)	Restos a Pagar Não Processados	
						Liquidados	Pagos (c)
DESPESAS CORRENTES (EXCETO FONTES RPPS) (XVIII)	88.881.888,06	44.880.772,84	13.083.123,12	8.600.457,44	4.986.343,24	231.504,86	146.104,00
Pessoal e Encargos Sociais	51.963.888,66	27.597.000,00	7.685.889,79	6.270.913,81	1.252.811,44		
Juros e Encargos da Dívida (XIX)	64.000,00	0,00	0,00	0,00	0,00		
Outras Despesas Correntes	36.853.999,40	17.283.772,84	5.397.233,33	2.329.543,63	3.733.531,80	231.504,86	146.104,00
DESPESAS PRIMÁRIAS CORRENTES (EXCETO FONTES RPPS) (XX) = (XVIII - XIX)	88.817.888,06	44.880.772,84	13.083.123,12	8.600.457,44	4.986.343,24	231.504,86	146.104,00
DESPESAS PRIMÁRIAS CORRENTES (COM FONTES RPPS) (XXI)	5.727.610,00	4.875.000,00	1.215.547,41	255.338,12	1.926.558,85		
DESPESAS NÃO PRIMÁRIAS CORRENTES (COM FONTES RPPS) (XXII)							
DESPESAS DE CAPITAL (EXCETO FONTES RPPS) (XXIII)	9.271.963,00	1.126.232,09	361.904,24	341.904,24	53.553,20		
Investimentos	7.971.963,00	226.232,09	193.115,29	173.115,29	53.553,20		
Inversões Financeiras	0,00	0,00	0,00	0,00	0,00		
Concessão de Empréstimo (XXIV)							
Aquisição de Título de Capital Já Integralizado (XXV)							
Aquisição de Título de Crédito (XXVI)							
Demais Inversões Financeiras	0,00	0,00	0,00	0,00	0,00		
Amortização da Dívida (XXVII)	1.300.000,00	900.000,00	168.788,95	168.788,95	0,00		
DESPESAS PRIMÁRIAS DE CAPITAL (EXCETO FONTES RPPS) (XXVIII)	7.971.963,00	226.232,09	193.115,29	173.115,29	53.553,20		
Reserva de Contingência (XXIX)	0,00						
DESPESAS PRIMÁRIAS DE CAPITAL (COM FONTES RPPS) (XXX)	1.100.000,00	847.000,00	165.024,62	165.024,62	0,00		
DESPESAS NÃO PRIMÁRIAS DE CAPITAL (COM FONTES RPPS) (XXXI)							
DESPESA PRIMÁRIA TOTAL (XXXII) = (XX + XXI + XXVIII + XXIX + XXX)	103.617.461,06	50.829.004,93	14.656.810,44	9.193.935,47	6.966.455,29	231.504,86	146.104,00
DESPESA PRIMÁRIA TOTAL (EXCETO FONTES RPPS) (XXXIII) = (XX + XXVIII + XXIX)	96.789.851,06	45.107.004,93	13.276.238,41	8.773.572,73	5.039.896,44	231.504,86	146.104,00

Prefeitura Municipal de Araripe
 Relatório Resumido de Execução Orçamentária
Demonstrativo do Resultado Primário e Nominal
 Orçamento Fiscal e da Seguridade Social
 Período: Janeiro a Fevereiro de 2023/Bimestre: Janeiro e Fevereiro

RREO - Anexo 6 (LRF, Art. 53, inciso III)

Em reais

Resultado Primário - Acima da Linha	Valor
RESULTADO PRIMÁRIO (COM RPPS) - Acima da Linha (XXXIV) = (XVIa - (XXXIIa +XXXIIb + XXXIIc))	2.814.603,01
RESULTADO PRIMÁRIO (SEM RPPS) - Acima da Linha (XXXV) = (XVIIa - (XXXIIIa +XXXIIIb + XXXIIIc))	2.810.542,36
Meta Fiscal Para o Resultado Primário	Valor Corrente
Meta fixada no Anexo de Metas Fiscais da LDO para o exercício de referência	1.545.454,55
Juros Nominais	Valor Incorrido
Juros, Encargos e Variações Monetárias Ativos (Exceto RPPS) (XXXVI)	0,00
Juros, Encargos e Variações Monetárias Passivos (Exceto RPPS) (XXXVII)	0,00
Resultado Nominal - Acima da Linha	Valor
RESULTADO NOMINAL (SEM RPPS) - Acima da Linha (XXXVIII) = XXXV + (XXXVI - XXXVII)	2.810.542,36

Cálculo Abaixo da Linha - Resultado Nominal	Saldo	
	Em 31/Dez/2022 (a)	Até o Fevereiro (b)
DÍVIDA CONSOLIDADA (XXXIX)	17.263.244,24	16.929.430,67
DEDUÇÕES (XL)	33.241.989,89	43.544.093,64
Disponibilidade de Caixa	33.241.989,89	43.544.093,64
Disponibilidade de Caixa Bruta	46.634.811,02	50.055.860,34
(-) Restos a Pagar Processados (XLI)	13.392.821,13	6.511.766,70
(-) Depósitos Restituíveis e Valores Vinculados		
Demais Haveres Financeiros	0,00	0,00
DÍVIDA CONSOLIDADA LÍQUIDA (XLII) = (XXXIX - XL)	-15.978.745,65	-26.614.662,97

Resultado Nominal - Abaixo da Linha	Valor
RESULTADO NOMINAL (SEM RPPS) - Abaixo da Linha (XLIII) = (XLIIa - XLIIb)	10.635.917,32

Meta Fiscal Para o Resultado Nominal	Valor Corrente
Meta fixada no Anexo de Metas Fiscais da LDO para o exercício de referência	1.636.363,34

Prefeitura Municipal de Araripe
 Relatório Resumido de Execução Orçamentária
Demonstrativo do Resultado Primário e Nominal
 Orçamento Fiscal e da Seguridade Social
 Período: Janeiro a Fevereiro de 2023/Bimestre: Janeiro e Fevereiro

RREO - Anexo 6 (LRF, Art. 53, inciso III)

Em reais

Ajuste Metodológico	Até o Bimestre
VARIAÇÃO DO SALDO DE RPP (XLIV) = (XLla - XLlb)	6.881.054,43
RECEITA DE ALIENAÇÃO DE INVESTIMENTOS PERMANENTES (XLV) = (XI)	0,00
VARIAÇÃO CAMBIAL (XLVI)	
VARIAÇÃO DO SALDO DE PRECATÓRIOS INTEGRANTES DA DC (XLVII)	
VARIAÇÃO DO SALDO DAS DEMAIS OBRIGAÇÕES INTEGRANTES DA DC (XLVIII)	
OUTROS AJUSTES (XLIX)	
RESULTADO NOMINAL (SEM RPPS) AJUSTADO - Abaixo da Linha (L) = (XLIII + (XLIV - XLV + XLVI + XLVII + XLVIII) +/- (XLIX))	17.516.971,75

Resultado Primário - Abaixo da Linha	Valor
RESULTADO PRIMÁRIO (SEM RPPS) - Abaixo da Linha (LI) = (L) - (XXXVI - XXXVII)	17.516.971,75

Informações Adicionais	Previsão Orçamentária
Saldo de Exercícios Anteriores Recursos Arrecadados em Exercícios Anteriores - RPPS Superávit Financeiro Utilizado para Abertura e Reabertura de Créditos Adicionais Reserva Orçamentária do RPPS	

Cicero Ferreira da Silva
Cicero Ferreira da Silva
 Prefeito Municipal, de Araripe/CE

CICERO FERREIRA DA SILVA
 Prefeito Municipal

Cicera Leodegaria Januario
 CICERA LEODEGARIA JANUARIO
 Resp. Controle Interno

CICERA LEODEGARIA JANUARIO
 Controle Interno

A Cabral de Oliveira Neto-ME

A CABRAL DE OLIVEIRA NETO-ME
 Contador - CRC 711 CE

Francisco Mateus da Silva Santos

FRANCISCO MATEUS DA SILVA SANTOS
 Secretário Gestão e Administração Financeira

Prefeitura Municipal de Araripe
 Relatório Resumido de Execução Orçamentária
Restos a Pagar por Poder e Órgão
 Orçamento Fiscal e da Seguridade Social
 Período: Janeiro a Fevereiro de 2023/Bimestre: Janeiro e Fevereiro

RREO - Anexo 7 (LRF, Art. 53, inciso V)

PODER/ÓRGÃO	RESTOS A PAGAR PROCESSADOS E NÃO PROCESSADOS LIQUIDADOS EM EXERCÍCIOS ANTERIORES					RESTOS A PAGAR NÃO PROCESSADOS						Saldo l = (e + k)
	INSCRITOS		Pagos (c)	Cancelados (d)	Saldo e = (a+b) - (c+d)	INSCRITOS		Liquidados (h)	Pagos (i)	Cancelados (j)	Saldo k = (f+g) - (i+j)	
	Em Exercícios Anteriores (a)	Em 31 de Dezembro de 2022 (b)				Em Exercícios Anteriores (f)	Em 31 de Dezembro de 2022 (g)					
PODER LEGISLATIVO	0,00	0,00	0,00	0,00	0,00	0,00	0,00	0,00	0,00	0,00	0,00	0,00
RESTOS A PAGAR (INTRA-ORÇAMENTÁRIOS) (II)	2.129.822,20	2.195.281,64	1.926.558,85	0,00	2.398.544,99	1.241,33	0,00	0,00	0,00	0,00	1.241,33	2.399.786,32
TOTAL (III) = (I + II)	4.343.891,64	10.053.675,96	6.966.455,29	0,00	7.431.112,31	443.550,66	272.093,86	231.504,86	146.104,00	0,00	569.540,52	8.000.652,83

Cicero Ferreira da Silva
Cicero Ferreira da Silva
 Prefeito Municipal, de Araripe/CE

CICERO FERREIRA DA SILVA
 Prefeito Municipal

CBJ
 CICERA LEODEGARIA JANUARIO
 Resp. Controle Interno

CICERA LEODEGARIA JANUARIO
 Controle Interno

A Cabral de Oliveira Neto

A CABRAL DE OLIVEIRA NETO-ME
 Contador - CRC 711 CE

Francisco Mateus da Silva Santos

FRANCISCO MATEUS DA SILVA SANTOS
 Secretário Gestão e Administração Financeira

Prefeitura Municipal de Araripe

Relatório Resumido de Execução Orçamentária

DEMONSTRATIVO DAS RECEITAS E DESPESAS COM MANUTENÇÃO E DESENVOLVIMENTO DO ENSINO - MDE

Orçamento Fiscal e da Seguridade Social

Período: Janeiro a Fevereiro de 2023/Bimestre: Janeiro e Fevereiro

RREO - ANEXO 8 (LDB, art. 72)

R\$ 1,00

RECEITA RESULTANTE DE IMPOSTOS (Arts. 212 e 212-A da Constituição Federal)

RECEITA RESULTANTE DE IMPOSTOS	PREVISÃO ATUALIZADA (a)	RECEITAS REALIZADAS Até o Bimestre (b)
1- RECEITA DE IMPOSTOS	3.360.000,00	511.775,42
1.1- Receita Resultante do Imposto sobre a Propriedade Predial e Territorial Urbana – IPTU	150.000,00	118.894,78
1.2- Receita Resultante do Imposto sobre Transmissão Inter Vivos – ITBI	120.000,00	4.670,00
1.3- Receita Resultante do Imposto sobre Serviços de Qualquer Natureza – ISS	670.000,00	60.027,50
1.4- Receita Resultante do Imposto de Renda Retido na Fonte – IRRF	2.420.000,00	328.183,14
2- RECEITA DE TRANSFERÊNCIAS CONSTITUCIONAIS E LEGAIS	44.829.476,00	7.816.842,98
2.1- Cota-Parte FPM	36.300.000,00	6.188.116,48
2.1.1- Parcela referente à CF, art. 159, I, alínea b	33.000.000,00	6.188.116,48
2.1.2- Parcela referente à CF, art. 159, I, alíneas d e e	3.300.000,00	0,00
2.2- Cota-Parte ICMS	7.400.000,00	1.282.461,18
2.3- Cota-Parte IPI-Exportação	24.476,00	3.887,83
2.4- Cota-Parte ITR	5.000,00	971,14
2.5- Cota-Parte IPVA	1.100.000,00	341.406,35
2.6- Cota-Parte IOF-Ouro	0,00	0,00
2.7- Compensações Financeiras Provenientes de Impostos e Transferências Constitucionais	0,00	0,00
3- TOTAL DA RECEITA RESULTANTE DE IMPOSTOS (1 + 2)	48.189.476,00	8.328.618,40
4- TOTAL DESTINADO AO FUNDEB - 20% DE ((2.1.1) + (2.2) + (2.3) + (2.4) + (2.5) + (2.7))	8.305.895,20	1.563.368,60
5- VALOR MÍNIMO A SER APLICADO ALÉM DO VALOR DESTINADO AO FUNDEB - 5% DE ((2.1.1) + (2.2) + (2.3) + (2.4) + (2.5) + (2.7)) + 25% DE ((1.1) + (1.2) + (1.3) + (1.4) + (2.1.2) + (2.6))	3.741.473,80	518.786,00

FUNDEB

RECEITAS RECEBIDAS DO FUNDEB NO EXERCÍCIO	PREVISÃO ATUALIZADA (a)	RECEITAS REALIZADAS Até o Bimestre (b)
6- RECEITAS RECEBIDAS DO FUNDEB	23.389.706,12	7.141.112,60
6.1- FUNDEB - Impostos e Transferências de Impostos	12.661.902,20	3.806.241,69
6.1.1- Principal	12.621.902,20	3.802.428,96
6.1.2- Rendimentos de Aplicação Financeira	40.000,00	3.812,73
6.1.3- Ressarcimento de recursos do Fundeb	0,00	0,00
6.2- FUNDEB - Complementação da União - VAAF	8.382.803,92	1.886.498,94
6.2.1- Principal	8.342.803,92	1.886.498,94
6.2.2- Rendimentos de Aplicação Financeira	40.000,00	0,00
6.2.3- Ressarcimento de recursos do Fundeb	0,00	0,00
6.3- FUNDEB - Complementação da União - VAAT	1.705.000,00	1.448.371,97
6.3.1- Principal	1.665.000,00	1.448.371,97
6.3.2- Rendimentos de Aplicação Financeira	40.000,00	0,00
6.3.3- Ressarcimento de recursos do Fundeb	0,00	0,00
6.4- FUNDEB - Complementação da União - VAAR	640.000,00	0,00
6.4.1- Principal	600.000,00	0,00

Prefeitura Municipal de Araripe

Relatório Resumido de Execução Orçamentária

DEMONSTRATIVO DAS RECEITAS E DESPESAS COM MANUTENÇÃO E DESENVOLVIMENTO DO ENSINO - MDE

Orçamento Fiscal e da Seguridade Social

Período: Janeiro a Fevereiro de 2023/Bimestre: Janeiro e Fevereiro

RREO - ANEXO 8 (LDB, art. 72)		R\$ 1,00	
6.4.2- Rendimentos de Aplicação Financeira	40.000,00		0,00
6.4.3- Ressarcimento de recursos do Fundeb	0,00		0,00
7- RESULTADO LÍQUIDO DAS TRANSFERÊNCIAS DO FUNDEB (6.1.1 – 4)1	4.316.007,00		2.239.060,36

RECURSOS RECEBIDOS EM EXERCÍCIOS ANTERIORES E NÃO UTILIZADOS (SUPERÁVIT)	VALOR
8- TOTAL DOS RECURSOS DE SUPERÁVIT	0,00
8.1- SUPERÁVIT DO EXERCÍCIO IMEDIATAMENTE ANTERIOR	0,00
8.2- SUPERÁVIT RESIDUAL DE OUTROS EXERCÍCIOS	0,00
9- TOTAL DOS RECURSOS DO FUNDEB DISPONÍVEIS PARA UTILIZAÇÃO (6 +8)	

DESPESAS COM RECURSOS DO FUNDEB (Por Área de Atuação)6	DOTAÇÃO ATUALIZADA (c)	DESPESAS EMPENHADAS Até o Bimestre (d)	DESPESAS LIQUIDADAS Até o Bimestre (e)	DESPESAS PAGAS Até o Bimestre (f)	INSCRITAS EM RESTOS A PAGAR NÃO PROCESSADOS (g)
10- TOTAL DAS DESPESAS COM RECURSOS DO FUNDEB	26.820.401,06	9.367.505,98	3.029.503,16	1.708.912,51	0,00
10.1- PROFISSIONAIS DA EDUCAÇÃO BÁSICA	20.248.586,06	6.250.000,00	1.779.403,61	995.901,08	0,00
10.1.1 - Educação Infantil	4.090.000,00	3.400.000,00	857.268,36	704.486,25	0,00
10.1.2- Ensino Fundamental	16.154.586,06	2.850.000,00	922.135,25	291.414,83	0,00
10.1.3- Educação de Jovens e Adultos	4.000,00	0,00	0,00	0,00	0,00
10.1.4- Educação Especial	0,00	0,00	0,00	0,00	0,00
10.1.5- Administração Geral	0,00	0,00	0,00	0,00	0,00
10.2- OUTRAS DESPESAS	6.571.815,00	3.117.505,98	1.250.099,55	713.011,43	0,00
10.2.1- Educação Infantil	1.478.057,00	932.310,34	504.129,73	448.076,40	0,00
10.2.2- Ensino Fundamental	5.005.758,00	2.185.195,64	745.969,82	264.935,03	0,00
10.2.3- Educação de Jovens e Adultos	5.000,00	0,00	0,00	0,00	0,00
10.2.4- Educação Especial	0,00	0,00	0,00	0,00	0,00
10.2.5- Administração Geral	83.000,00	0,00	0,00	0,00	0,00
10.2.6- Transporte (Escolar)	0,00	0,00	0,00	0,00	0,00
10.2.7- Outras	0,00	0,00	0,00	0,00	0,00

INDICADORES DO FUNDEB

DESPESAS CUSTEADAS COM RECEITAS DO FUNDEB RECEBIDAS NO EXERCÍCIO	DESPESAS EMPENHADAS Até o Bimestre (d)	DESPESAS LIQUIDADAS Até o Bimestre (e)	DESPESAS PAGAS Até o Bimestre (f)	INSCRITAS EM RESTOS A PAGAR NÃO PROCESSADOS (g)	INSCRITAS EM RESTOS A PAGAR NÃO PROCESSADOS (SEM DISPONIBILIDADE DE CAIXA) (h)	DESPESAS EMPENHADAS EM VALOR SUPERIOR AO TOTAL DAS RECEITAS RECEBIDAS NO EXERCÍCIO (l)
11- Total das Despesas Custeadas com Recursos do FUNDEB Recebidas no Exercício	9.367.505,98	3.029.503,16	1.708.912,51	0,00		
11.1- Total das Despesas custeadas com FUNDEB - Impostos e Transferências de Impostos	6.263.505,98	2.328.106,89	1.009.369,08	0,00		
11.2- Total das Despesas custeadas com FUNDEB - Complementação da União - VAAF	3.042.000,00	654.350,96	654.350,96	0,00		
11.3- Total das Despesas custeadas com FUNDEB - Complementação da União - VAAT	62.000,00	47.045,31	45.192,47	0,00		
11.4- Total das Despesas custeadas com FUNDEB - Complementação da União - VAAR	0,00	0,00	0,00	0,00		
12- Total das Despesas do FUNDEB com Profissionais da Educação Básica	6.250.000,00	1.779.403,61	995.901,08	0,00		
13- Total das Despesas custeadas com FUNDEB - Comp. União - VAAT Educação Infantil	50.000,00	45.058,05	45.058,05	0,00		
14- Total das Despesas custeadas com FUNDEB - Comp. União - VAAT Despesa de Capital	0,00	0,00	0,00	0,00		

Prefeitura Municipal de Araripe
Relatório Resumido de Execução Orçamentária

DEMONSTRATIVO DAS RECEITAS E DESPESAS COM MANUTENÇÃO E DESENVOLVIMENTO DO ENSINO - MDE

Orçamento Fiscal e da Seguridade Social

Período: Janeiro a Fevereiro de 2023/Bimestre: Janeiro e Fevereiro

RREO - ANEXO 8 (LDB, art. 72)

R\$ 1,00

INDICADORES - Art. 212-A, inciso XI e § 3º - Constituição Federal 2	VALOR EXIGIDO (i)	VALOR APLICADO (j)	VALOR CONSIDERADO APÓS DEDUÇÕES (k)	% APLICADO (l)
15- Mínimo de 70% do FUNDEB na Remuneração dos Profissionais da Educação Básica	4.998.778,82	1.779.403,61	1.779.403,61	35,60
16 - Percentual de 50% da Complementação da União ao FUNDEB (VAAT) na Educação Infantil	724.185,98	45.058,05	45.058,05	6,22
17- Mínimo de 15% da Complementação da União ao FUNDEB - VAAT em Despesas de Capital	217.255,80	0,00	0,00	0,00

INDICADOR - Art.25, § 3º - Lei nº 14.113, de 2020 - (Máximo de 10% de Superávit) 3	VALOR MÁXIMO PERMITIDO (n)	VALOR NÃO APLICADO (o)	VALOR NÃO APLICADO APÓS AJUSTE (p)	VALOR NÃO APLICADO EXCEDENTE AO MÁXIMO PERMITIDO (q)	% NÃO APLICADO (r)
18- Total da Receita Recebida e não Aplicada no Exercício	714.111,26	4.111.609,44	4.111.609,44	3.397.498,18	57,58

INDICADOR - Art.25, § 3º - Lei nº 14.113, de 2020 - (Aplicação do Superávit de Exercício Anterior) 3	VALOR DE SUPERÁVIT PERMITIDO NO EXERCÍCIO ANTERIOR (s)	VALOR NÃO APLICADO NO EXERCÍCIO ANTERIOR (t)	VALOR DE SUPERÁVIT APLICADO ATÉ O PRIMEIRO QUADRIMESTRE (u)	VALOR APLICADO ATÉ O PRIMEIRO QUADRIMESTRE QUE INTEGRARÁ O LIMITE CONSTITUCIONAL (v)	VALOR APLICADO APÓS O PRIMEIRO QUADRIMESTRE (w)	VALOR NÃO APLICADO (x)
19- Total das Despesas custeadas com Superávit do FUNDEB						
19.1- Total das Despesas custeadas com FUNDEB - Impostos e Transferências de Impostos						
19.2- Total das Despesas custeadas com FUNDEB - Complementação União (VAAF+VAAT+VAAR)						

DESPESAS COM MANUTENÇÃO E DESENVOLVIMENTO DO ENSINO – MDE - CUSTEADAS COM RECEITA DE IMPOSTOS (EXCETO FUNDEB)

DESPESAS COM AÇÕES TÍPICAS DE MDE - RECEITAS DE IMPOSTOS - EXCETO FUNDEB (Por Subfunção)	DOTAÇÃO ATUALIZADA (c)	DESPESAS EMPENHADAS Até o Bimestre (d)	DESPESAS LIQUIDADAS Até o Bimestre (e)	DESPESAS PAGAS Até o Bimestre (f)	INSCRITAS EM RESTOS A PAGAR NÃO PROCESSADOS (g)
20- Total das Despesas de Ações Típicas de MDE Custeadas com Receitas de Impostos	9.651.779,34	7.005.468,12	2.979.021,30	2.805.159,89	0,00
20.1- Educação Infantil	347.680,00	0,00	0,00	0,00	0,00
20.2- Ensino Fundamental	8.055.089,34	6.056.131,22	2.739.477,31	2.728.728,71	0,00
20.3- Educação de Jovens e Adultos	0,00	0,00	0,00	0,00	0,00
20.4- Educação Especial	4.000,00	0,00	0,00	0,00	0,00
20.5- Administração Geral	1.215.010,00	949.336,90	239.543,99	76.431,18	0,00
20.6- Transporte (Escolar)	0,00	0,00	0,00	0,00	0,00
20.7- Outras	30.000,00	0,00	0,00	0,00	0,00

DESPESAS COM MANUTENÇÃO E DESENVOLVIMENTO DO ENSINO – MDE - CUSTEADAS COM RECEITA DE IMPOSTOS E COM RECURSOS DO FUNDEB

DESPESAS COM AÇÕES TÍPICAS DE MDE - RECEITAS DE IMPOSTOS E RECURSOS DO FUNDEB (Por Área de Atuação) 6	DOTAÇÃO ATUALIZADA (c)	DESPESAS EMPENHADAS Até o Bimestre (d)	DESPESAS LIQUIDADAS Até o Bimestre (e)	DESPESAS PAGAS Até o Bimestre (f)	INSCRITAS EM RESTOS A PAGAR NÃO PROCESSADOS (g)
21- Total das Despesas de Ações Típicas de MDE Custeadas com Receitas de Impostos e FUNDEB	36.472.180,40	16.372.974,10	6.008.524,46	4.514.072,40	0,00
21.1- EDUCAÇÃO INFANTIL	5.915.737,00	4.332.310,34	1.361.398,09	1.152.562,65	0,00
21.1.1- Creche	0,00	0,00	0,00	0,00	0,00
21.1.2- Pré-escola	5.915.737,00	4.332.310,34	1.361.398,09	1.152.562,65	0,00
21.2- ENSINO FUNDAMENTAL	30.556.443,40	12.040.663,76	4.647.126,37	3.361.509,75	0,00

Prefeitura Municipal de Araripe

Relatório Resumido de Execução Orçamentária

DEMONSTRATIVO DAS RECEITAS E DESPESAS COM MANUTENÇÃO E DESENVOLVIMENTO DO ENSINO - MDE

Orçamento Fiscal e da Seguridade Social

Período: Janeiro a Fevereiro de 2023/Bimestre: Janeiro e Fevereiro

RREO - ANEXO 8 (LDB, art. 72)

R\$ 1,00

APURAÇÃO DAS DESPESAS PARA FINS DE LIMITE MÍNIMO CONSTITUCIONAL	VALOR
22- TOTAL DAS DESPESAS DE MDE CUSTEADAS COM RECURSOS DE IMPOSTOS = L20(d ou e)	2.979.021,30
23- TOTAL DAS RECEITAS TRANSFERIDAS AO FUNDEB = (L4)	1.563.368,60
24- (-) RECEITAS DO FUNDEB NÃO UTILIZADAS NO EXERCÍCIO, EM VALOR SUPERIOR A 10% = L18(q)	3.397.498,18
25- (-) SUPERÁVIT PERMITIDO NO EXERCÍCIO IMEDIATAMENTE ANTERIOR NÃO APLICADO NO EXERCÍCIO ATUAL = L19.1(x)	
26- (-) RESTOS A PAGAR NÃO PROCESSADOS INSCRITOS NO EXERCÍCIO SEM DISPONIBILIDADE FINANCEIRA DE RECURSOS DE IMPOSTOS ⁴	
27- (-) CANCELAMENTO, NO EXERCÍCIO, DE RESTOS A PAGAR INSCRITOS COM DISPONIBILIDADE FINANCEIRA DE RECURSOS DE IMPOSTOS VINCULADOS AO ENSINO = (L30.1(af) + L30.2(af))	
28- TOTAL DAS DESPESAS PARA FINS DE LIMITE (22 + 23) - (24 + 25 + 26 + 27)	1.144.891,72

APURAÇÃO DO LIMITE MÍNIMO CONSTITUCIONAL 2 e 5	VALOR EXIGIDO (z)	VALOR APLICADO (aa)	% APLICADO (ab)
29- APLICAÇÃO EM MDE SOBRE A RECEITA RESULTANTE DE IMPOSTOS	2.082.154,60	1.144.891,72	13,75

RESTOS A PAGAR INSCRITOS EM EXERCÍCIOS ANTERIORES DE DESPESAS CONSIDERADAS PARA CUMPRIMENTO DO LIMITE 8	SALDO INICIAL (ac)	RP LIQUIDADOS (ad)	RP PAGOS (ae)	RP CANCELADOS (af)	SALDO FINAL (ag) = (ac) - (ae) - (af)
30- RESTOS A PAGAR DE DESPESAS COM MDE	5.984.798,02	4.000,00	2.776.796,31	0,00	3.208.001,71
30.1 - Executadas com Recursos de Impostos e Transferências de Impostos	1.035.681,36	4.000,00	380.756,78	0,00	654.924,58
30.2 - Executadas com Recursos do FUNDEB - Impostos	4.949.116,66	0,00	2.396.039,53	0,00	2.553.077,13
30.3 - Executadas com Recursos do FUNDEB - Complementação da União (VAAT + VAAF)	0,00	0,00	0,00	0,00	0,00

OUTRAS INFORMAÇÕES PARA CONTROLE

RECEITAS ADICIONAIS PARA FINANCIAMENTO DO ENSINO	PREVISÃO ATUALIZADA (a)	RECEITAS REALIZADAS Até o Bimestre (b)
31- TOTAL DAS RECEITAS ADICIONAIS PARA FINANCIAMENTO DO ENSINO	4.815.005,00	206.300,40
31.1- RECEITA DE TRANSFERÊNCIAS DO FNDE (INCLUINDO RENDIMENTOS DE APLICAÇÃO)	2.120.975,00	206.300,40
31.1.1- Salário-Educação	909.975,00	206.300,40
31.1.2- PDDE	21.000,00	0,00
31.1.3- PNAE	451.500,00	0,00
31.1.4 - PNATE	188.500,00	0,00
31.1.5- Outras Transferências do FNDE	550.000,00	0,00
31.2- RECEITA DE TRANSFERÊNCIAS DE CONVÊNIOS	1.999.030,00	0,00
31.3- RECEITA DE ROYALTIES DESTINADOS À EDUCAÇÃO	5.000,00	0,00
31.4- RECEITA DE OPERAÇÕES DE CRÉDITO VINCULADAS À EDUCAÇÃO	100.000,00	0,00
31.5- OUTRAS RECEITAS PARA FINANCIAMENTO DO ENSINO	590.000,00	0,00

OUTRAS DESPESAS COM EDUCAÇÃO (Por Subfunção) ⁶	DOTAÇÃO ATUALIZADA (c)	DESPESAS EMPENHADAS Até o Bimestre (d)	DESPESAS LIQUIDADAS Até o Bimestre (d)	DESPESAS PAGAS Até o Bimestre (d)	INSCRITAS EM RESTOS A PAGAR NÃO PROCESSADOS (g)
32- TOTAL DAS OUTRAS DESPESAS COM EDUCAÇÃO	4.562.515,00	484.792,55	50.803,81	32.662,14	0,00
32.1- EDUCAÇÃO INFANTIL	370.320,00	0,00	0,00	0,00	0,00
32.2- ENSINO FUNDAMENTAL	3.389.605,00	441.280,55	29.710,81	22.993,14	0,00

Prefeitura Municipal de Araripe

Relatório Resumido de Execução Orçamentária

DEMONSTRATIVO DAS RECEITAS E DESPESAS COM MANUTENÇÃO E DESENVOLVIMENTO DO ENSINO - MDE

Orçamento Fiscal e da Seguridade Social

Período: Janeiro a Fevereiro de 2023/Bimestre: Janeiro e Fevereiro

RREO - ANEXO 8 (LDB, art. 72)

R\$ 1,00

32.3- ENSINO MÉDIO	260.000,00	0,00	0,00	0,00	0,00
32.4- ENSINO SUPERIOR	3.000,00	0,00	0,00	0,00	0,00
32.5- ENSINO PROFISSIONAL	0,00	0,00	0,00	0,00	0,00
32.6- EDUCAÇÃO DE JOVENS E ADULTOS	0,00	0,00	0,00	0,00	0,00
32.7- EDUCAÇÃO ESPECIAL	0,00	0,00	0,00	0,00	0,00
32.8- OUTRAS	539.590,00	43.512,00	21.093,00	9.669,00	0,00

TOTAL GERAL DAS DESPESAS COM EDUCAÇÃO	DOTAÇÃO ATUALIZADA (c)	DESPESAS EMPENHADAS Até o Bimestre (d)	DESPESAS LIQUIDADAS Até o Bimestre (d)	DESPESAS PAGAS Até o Bimestre (d)	INSCRITAS EM RESTOS A PAGAR NÃO PROCESSADOS (g)
33- TOTAL GERAL DAS DESPESAS COM EDUCAÇÃO (10 + 20 + 32)	41.034.695,40	16.857.766,65	6.059.328,27	4.546.734,54	0,00
33.1- Despesas Correntes	39.215.482,40	16.800.399,85	6.019.328,27	4.526.734,54	0,00
33.1.1- Pessoal Ativo	28.511.860,00	12.464.000,00	4.536.752,80	3.738.256,15	0,00
33.1.2- Pessoal Inativo	0,00	0,00	0,00	0,00	0,00
33.1.3-Transferências às instituições comunitárias, confessionais ou filantrópicas sem fins lucrativos	3.000,00	0,00	0,00	0,00	0,00
33.1.4- Outras Despesas Correntes	10.700.622,40	4.336.399,85	1.482.575,47	788.478,39	0,00
33.2- Despesas de Capital	1.819.213,00	57.366,80	40.000,00	20.000,00	0,00
33.2.1- Transferências às instituições comunitárias, confessionais ou filantrópicas sem fins lucrativos	0,00	0,00	0,00	0,00	0,00
33.2.2- Outras Despesas de Capital	1.819.213,00	57.366,80	40.000,00	20.000,00	0,00

CONTROLE DA DISPONIBILIDADE FINANCEIRA E CONCILIAÇÃO BANCÁRIA	FUNDEB (ae)	SALÁRIO EDUCAÇÃO (af)
34- DISPONIBILIDADE FINANCEIRA EM 31 DE DEZEMBRO DE <EXERCÍCIO ANTERIOR>		770.617,76
35- (+) INGRESSO DE RECURSOS ATÉ O BIMESTRE (orçamentário)		1.050.510,93
36- (-) PAGAMENTOS EFETUADOS ATÉ O BIMESTRE (orçamentário e restos a pagar)		392.493,20
37- (=) DISPONIBILIDADE FINANCEIRA ATÉ O BIMESTRE		1.428.635,49
38- (+) AJUSTES POSITIVOS (RETENÇÕES E OUTROS VALORES EXTRAORÇAMENTÁRIOS)		22.000,00
39- (-) AJUSTES NEGATIVOS (OUTROS VALORES EXTRAORÇAMENTÁRIOS)		961.998,89
40- (=) SALDO FINANCEIRO CONCILIADO (Saldo Bancário)		488.636,60

Prefeitura Municipal de Araripe
Relatório Resumido de Execução Orçamentária

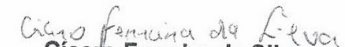
DEMONSTRATIVO DAS RECEITAS E DESPESAS COM MANUTENÇÃO E DESENVOLVIMENTO DO ENSINO - MDE

Orçamento Fiscal e da Seguridade Social

Período: Janeiro a Fevereiro de 2023/Bimestre: Janeiro e Fevereiro

RREO - ANEXO 8 (LDB, art. 72)

R\$ 1,00


Cicero Ferreira da Silva
Prefeito Municipal, de Araripe/CE

CICERO FERREIRA DA SILVA
Prefeito Municipal



CICERA LEODEGARIA JANUARIO
Resp. Controle Interno

CICERA LEODEGARIA JANUARIO
Controle Interno



A CABRAL DE OLIVEIRA NETO-ME
Contador - CRC 711 CE



FRANCISCO MATEUS DA SILVA SANTOS
Secretário Gestão e Administração Financeira

Prefeitura Municipal de Araripe
Relatório Resumido de Execução Orçamentária

DEMONSTRATIVO DAS RECEITAS DE OPERAÇÕES DE CRÉDITO E DESPESAS DE CAPITAL (REGRA DE OURO)

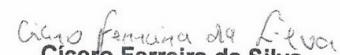
Orçamento Fiscal e da Seguridade Social

Período: Janeiro a Fevereiro de 2023/Bimestre: Janeiro e Fevereiro

RREO – ANEXO 9 (LRF, art.53, § 1º, inciso I)

Em Reais

RECEITAS	PREVISÃO ATUALIZADA (a)	RECEITAS REALIZADAS (b)	SALDO NÃO REALIZADO (c) = (a - b)
RECEITAS DE OPERAÇÕES DE CRÉDITO (I)	450.000,00	0,00	450.000,00
DESPESAS	DOTAÇÃO ATUALIZADA (d)	DESPESAS EMPENHADAS (e)	SALDO NÃO EXECUTADO (f) = (d - e)
DESPESAS DE CAPITAL	10.371.963,00	1.973.232,09	8.398.730,91
Investimentos	7.971.963,00	226.232,09	7.745.730,91
Inversões Financeiras	0,00	0,00	0,00
Amortização da Dívida	2.400.000,00	1.747.000,00	653.000,00
(-) Incentivos Fiscais a Contribuinte			
(-) Incentivos Fiscais a Contribuinte por Instituições Financeiras			
DESPESA DE CAPITAL LÍQUIDA (II)	10.371.963,00	1.973.232,09	8.398.730,91
RESULTADO PARA APURAÇÃO DA REGRA DE OURO (III) = (II - I)	9.921.963,00	1.973.232,09	7.948.730,91


Cicero Ferreira da Silva
Prefeito Municipal, de Araripe/CE

CICERO FERREIRA DA SILVA
Prefeito Municipal



CICERA LEODEGARIA JANUARIO
Resp. Controle Interno

CICERA LEODEGARIA JANUARIO
Controle Interno



A CABRAL DE OLIVEIRA NETO-ME
Contador - CRC 711 CE




FRANCISCO MATEUS DA SILVA SANTOS
Secretário Gestão e Administração Financeira

Prefeitura Municipal de Araripe
Relatório Resumido da Execução Orçamentária
Demonstrativo da Projeção do Regime Próprio de Previdência dos Servidores
Orçamentos da Seguridade Social
Período: Janeiro a Fevereiro de 2023/Bimestre: Janeiro e Fevereiro

RREO - ANEXO X (LRF, art. 53, § 1º, inciso II)


R\$ 1,00


Cicero Ferreira da Silva
Prefeito Municipal, de Araripe/CE

CICERO FERREIRA DA SILVA
Prefeito Municipal



A CABRAL DE OLIVEIRA NETO-ME
Contador - CRC 711 CE


CICERA LEODEGARIA JANUARIO
Resp. Controle Interno

CICERA LEODEGARIA JANUARIO
Controle Interno




FRANCISCO MATEUS DA SILVA SANTOS
Secretário Gestão e Administração Financeira

Prefeitura Municipal de Araripe
Relatório Resumido de Execução Orçamentária
Demonstrativo das Receita de Alienação de Ativos e Aplicação dos Recursos
Orçamento Fiscal e da Seguridade Social
Período: Janeiro a Fevereiro de 2023/Bimestre: Janeiro e Fevereiro

RREO - Anexo XI (LRF, Art. 52, inciso I, alíneas "a" e "b" do inciso II e §1º)

R\$ 1,00

RECEITAS	PREVISÃO ATUALIZADA (a)	RECEITAS REALIZADAS Até o Bimestre (b)	SALDO NÃO REALIZADO (c) = (a - b)
RECEITAS DE CAPITAL - ALIENAÇÃO DE ATIVOS (I)			
Alienação de Bens Móveis e Semoventes - Principal	80.000,00	0,00	80.000,00
Alienacao de Bens Moveis - Principal	50.000,00	0,00	50.000,00


Cicero Ferreira da Silva
Prefeito Municipal, de Araripe/CE

CICERO FERREIRA DA SILVA
Prefeito Municipal


CICERA LEODEGARIA JANUARIO
Resp. Controle Interno

CICERA LEODEGARIA JANUARIO
Controle Interno



A CABRAL DE OLIVEIRA NETO-ME
Contador - CRC 711 CE



FRANCISCO MATEUS DA SILVA SANTOS
Secretário Gestão e Administração Financeira

Prefeitura Municipal de Araripe
 Relatório Resumido de Execução Orçamentária
Demonstrativo das Receitas e Despesas com Ações e Serviços Públicos de Saúde
 Orçamento Fiscal e da Seguridade Social
 Período: Janeiro a Fevereiro de 2023/Bimestre: Janeiro e Fevereiro

RREO - Anexo 12 (LC 141/2012, art. 35)

R\$ 1,00

TOTAL DOS RESTOS A PAGAR CANCELADOS OU PRESCRITOS ATÉ O FINAL DO EXERCÍCIO ATUAL QUE AFETARAM O CUMPRIMENTO DO LIMITE (XXI) (soma dos saldos negativos da coluna "v")	0,00
TOTAL DOS RESTOS A PAGAR CANCELADOS OU PRESCRITOS ATÉ O FINAL DO EXERCÍCIO ANTERIOR QUE AFETARAM O CUMPRIMENTO DO LIMITE (XXII) (valor informado no demonstrativo do exercício anterior)	
TOTAL DOS RESTOS A PAGAR CANCELADOS OU PRESCRITOS NO EXERCÍCIO ATUAL QUE AFETARAM O CUMPRIMENTO DO LIMITE (XXIII) = (XXI - XXII) (Artigo 24 § 1º e 2º da LC 141/2012)	

CONTROLE DE RESTOS A PAGAR CANCELADOS OU PRESCRITOS CONSIDERADOS PARA FINS DE APLICAÇÃO DA DISPONIBILIDADE DE CAIXA CONFORME ARTIGO 24§ 1º e 2º DA LC 141/2012	RESTOS A PAGAR CANCELADOS OU PRESCRITOS				
	Saldo Inicial (w)	Despesas Custeadas no Exercício de Referência			Saldo Final (não aplicado) ¹ (aa) = (w - (x ou y))
		Empenhadas (x)	Liquidadas (y)	Pagas (z)	
Restos a pagar cancelados ou prescritos em 2020 a serem compensados (XXIV) (saldo inicial = XXIII)					
Restos a pagar cancelados ou prescritos em 2019 a serem compensados (XXV) (saldo inicial igual ao saldo final do demonstrativo do exercício anterior)					
Restos a pagar cancelados ou prescritos em exercícios anteriores a serem compensados (XXVI) (saldo inicial igual ao saldo final do demonstrativo do exercício)					
TOTAL DE RESTOS A PAGAR CANCELADOS OU PRESCRITOS A COMPENSAR (XXVII)					

RECEITAS ADICIONAIS PARA O FINANCIAMENTO DA SAÚDE NÃO COMPUTADAS NO CÁLCULO DO MÍNIMO	PREVISÃO INICIAL	PREVISÃO ATUALIZADA (a)	RECEITAS REALIZADAS	
			Até o Bimestre (b)	% (b/a) x 100
RECEITAS DE TRANSFERÊNCIAS PARA A SAÚDE (XXVIII)	7.727.000,00	7.727.000,00	734.722,37	9,51
Proveniente da União	7.302.000,00	7.302.000,00	734.585,76	10,06
Proveniente dos Estados	425.000,00	425.000,00	136,61	0,03
Proveniente de outros Municípios	0,00	0,00	0,00	0,00
RECEITA DE OPERAÇÕES DE CRÉDITO INTERNAS E EXTERNAS VINCULADAS A SAÚDE (XXIX)	100.000,00	100.000,00	0,00	0,00
OUTRAS RECEITAS (XXX)	140.000,00	140.000,00	0,00	0,00
TOTAL DE RECEITAS ADICIONAIS PARA FINANCIAMENTO DA SAÚDE (XXXI) = (XXVIII + XXIX + XXX)	7.967.000,00	7.967.000,00	734.722,37	9,22

DESPESAS COM SAÚDE NÃO COMPUTADAS NO CÁLCULO DO MÍNIMO

DESPESAS COM AÇÕES E SERVIÇOS PÚBLICOS DE SAÚDE (ASPS) – POR SUBFUNÇÃO E CATEGORIA ECONÔMICA	DOTAÇÃO INICIAL	DOTAÇÃO ATUALIZADA (c)	DESPESAS EMPENHADAS		DESPESAS LIQUIDADAS		DESPESAS PAGAS		Inscritas em Restos a Pagar Não Processados (g)
			Até o Bimestre (d)	% (d/c) x 100	Até o Bimestre (e)	% (e/c) x 100	Até o Bimestre (f)	% (f/c) x 100	
ATENÇÃO BÁSICA (XXXII)	5.777.373,00	7.294.373,00	5.853.177,93	80,24	1.765.570,96	24,20	803.144,52	11,01	0,00
Despesas Correntes	5.102.373,00	6.619.373,00	5.853.177,93	88,42	1.765.570,96	26,67	803.144,52	12,13	0,00
Despesas de Capital	675.000,00	675.000,00	0,00	0,00	0,00	0,00	0,00	0,00	0,00
ASSISTÊNCIA HOSPITALAR E AMBULATORIAL (XXXIII)	3.874.403,00	4.551.403,00	3.622.128,67	79,58	541.051,44	11,89	236.475,58	5,20	0,00
Despesas Correntes	3.379.403,00	4.056.403,00	3.622.128,67	89,29	541.051,44	13,34	236.475,58	5,83	0,00
Despesas de Capital	495.000,00	495.000,00	0,00	0,00	0,00	0,00	0,00	0,00	0,00
SUORTE PROFILÁTICO E TERAPÊUTICO (XXXIV)	82.000,00	62.000,00	7.500,00	12,10	5.407,23	8,72	5.300,40	8,55	0,00
Despesas Correntes	22.000,00	22.000,00	7.500,00	34,09	5.407,23	24,58	5.300,40	24,09	0,00
Despesas de Capital	60.000,00	40.000,00	0,00	0,00	0,00	0,00	0,00	0,00	0,00
VIGILÂNCIA SANITÁRIA (XXXV)	30.000,00	30.000,00	0,00	0,00	0,00	0,00	0,00	0,00	0,00
Despesas Correntes	0,00	0,00	0,00	0,00	0,00	0,00	0,00	0,00	0,00
Despesas de Capital	30.000,00	30.000,00	0,00	0,00	0,00	0,00	0,00	0,00	0,00
VIGILÂNCIA EPIDEMIOLÓGICA (XXXVI)	1.174.509,00	1.065.044,00	635.700,00	59,69	132.193,27	12,41	69.526,10	6,53	0,00
Despesas Correntes	1.074.509,00	965.044,00	635.700,00	65,87	132.193,27	13,70	69.526,10	7,20	0,00

Prefeitura Municipal de Araripe
 Relatório Resumido de Execução Orçamentária
Demonstrativo das Receitas e Despesas com Ações e Serviços Públicos de Saúde
 Orçamento Fiscal e da Seguridade Social
 Período: Janeiro a Fevereiro de 2023/Bimestre: Janeiro e Fevereiro

RREO - Anexo 12 (LC 141/2012, art. 35)

R\$ 1,00

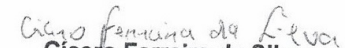
Despesas de Capital	100.000,00	100.000,00	0,00	0,00	0,00	0,00	0,00	0,00	0,00
ALIMENTAÇÃO E NUTRIÇÃO (XXXVII)	0,00	0,00	0,00	0,00	0,00	0,00	0,00	0,00	0,00
Despesas Correntes	0,00	0,00	0,00	0,00	0,00	0,00	0,00	0,00	0,00
Despesas de Capital	0,00	0,00	0,00	0,00	0,00	0,00	0,00	0,00	0,00
OUTRAS SUBFUNÇÕES (XXXVIII)	1.336.070,00	736.070,00	0,00	0,00	0,00	0,00	0,00	0,00	0,00
Despesas Correntes	1.336.070,00	736.070,00	0,00	0,00	0,00	0,00	0,00	0,00	0,00
Despesas de Capital	0,00	0,00	0,00	0,00	0,00	0,00	0,00	0,00	0,00
TOTAL DAS DESPESAS NÃO COMPUTADAS NO CÁLCULO DO MÍNIMO (XXXIX) = (XXXII + XXXIII + XXXIV + XXXV + XXXVI + XXXVII + XXXVIII)	12.274.355,00	13.738.890,00	10.118.506,60	73,65	2.444.222,90	17,79	1.114.446,60	8,11	0,00

DESPESAS TOTAIS COM SAÚDE EXECUTADAS COM RECURSOS PRÓPRIOS E COM RECURSOS TRANSFERIDOS DE OUTROS ENTES	DOTAÇÃO INICIAL	DOTAÇÃO ATUALIZADA (c)	DESPESAS EMPENHADAS		DESPESAS LIQUIDADAS		DESPESAS PAGAS		Inscritas em Restos a Pagar Não Processados (g)
			Até o Bimestre (d)	% (d/c) x 100	Até o Bimestre (e)	% (e/c) x 100	Até o Bimestre (f)	% (f/c) x 100	
ATENÇÃO BÁSICA (XL) = (IV + XXXII)	10.644.510,00	10.954.510,00	5.855.641,53	53,45	1.768.034,56	16,14	803.144,52	7,33	0,00
ASSISTÊNCIA HOSPITALAR E AMBULATORIAL (XLI) = (V + XXXIII)	9.762.151,00	9.786.151,00	5.213.216,45	53,27	1.236.841,80	12,64	408.390,91	4,17	0,00
SUORTE PROFILÁTICO E TERAPÊUTICO (XLII) = (VI + XXXIV)	227.000,00	207.000,00	138.645,96	66,98	27.264,89	13,17	27.158,06	13,12	0,00
VIGILÂNCIA SANITÁRIA (XLIII) = (VII + XXXV)	70.000,00	70.000,00	0,00	0,00	0,00	0,00	0,00	0,00	0,00
VIGILÂNCIA EPIDEMIOLÓGICA (XLIV) = (VIII + XXXVI)	1.326.109,00	1.246.644,00	715.700,00	57,41	157.062,65	12,60	82.328,10	6,60	0,00
ALIMENTAÇÃO E NUTRIÇÃO (XLV) = (XIX + XXXVII)	0,00	0,00	0,00	0,00	0,00	0,00	0,00	0,00	0,00
OUTRAS SUBFUNÇÕES (XLVI) = (X + XXXVIII)	4.698.500,00	4.730.500,00	2.734.183,98	57,80	647.672,70	13,69	269.199,33	5,69	0,00
TOTAL DAS DESPESAS COM SAÚDE (XLVII) = (XI + XXXIX)	26.728.270,00	26.994.805,00	14.657.387,92	54,30	3.836.876,60	14,21	1.590.220,92	5,89	0,00
(-) Despesas executadas com recursos provenientes das transferências de recursos de outros entes	12.274.355,00	13.738.890,00	10.118.506,60	73,65	2.444.222,90	17,79	1.114.446,60	8,11	0,00
TOTAL DAS DESPESAS EXECUTADAS COM RECURSOS PRÓPRIOS (XLVIII)	14.453.915,00	13.255.915,00	4.538.881,32	34,24	1.392.653,70	10,51	475.774,32	3,59	0,00

Prefeitura Municipal de Araripe
Relatório Resumido de Execução Orçamentária
Demonstrativo das Receitas e Despesas com Ações e Serviços Públicos de Saúde
Orçamento Fiscal e da Seguridade Social
Período: Janeiro a Fevereiro de 2023/Bimestre: Janeiro e Fevereiro

RREO - Anexo 12 (LC 141/2012, art. 35)

R\$ 1,00


Cicero Ferreira da Silva
Prefeito Municipal, de Araripe/CE

CICERO FERREIRA DA SILVA
Prefeito Municipal



CICERA LEODEGARIA JANUARIO
Resp. Controle Interno

CICERA LEODEGARIA JANUARIO
Controle Interno



A CABRAL DE OLIVEIRA NETO-ME
Contador - CRC 711 CE



FRANCISCO MATEUS DA SILVA SANTOS
Secretário Gestão e Administração Financeira

Impactos das Contratações de PPP	SALDO TOTAL EM 31 DE DEZEMBRO DO EXERCÍCIO ANTERIOR (a)	REGISTROS EFETUADOS EM 2023	
		No Bimestre	Até o Bimestre (b)
TOTAL DE ATIVOS	0,00	0,00	0,00
Ativos Constituídos pela SPE	0,00	0,00	0,00
TOTAL DE PASSIVOS	0,00	0,00	0,00
Obrigações decorrentes de Ativos Constituídos pela SPE	0,00	0,00	0,00
Provisões de PPP	0,00	0,00	0,00
Outros Passivos	0,00	0,00	0,00
ATOS POTENCIAIS PASSIVOS	0,00	0,00	0,00
Obrigações Contratuais	0,00	0,00	0,00
Riscos não Provisionados	0,00	0,00	0,00
Garantias Concedidas	0,00	0,00	0,00
Outros Passivos Contingentes	0,00	0,00	0,00

<u>DESPESAS DE PPP</u>	EXERCÍCIO ANTERIOR	EXERCÍCIO CORRENTE (EC)	<EC+1>	<EC+2>	<EC+3>	<EC+4>	<EC+5>	<EC+6>	<EC+7>	<EC+8>	<EC+9>
TOTAL DAS DESPESAS	0,00	0,00	0,00	0,00	0,00	0,00	0,00	0,00	0,00	0,00	0,00
PPP A CONTRATAR (II)	0,00	0,00	0,00	0,00	0,00	0,00	0,00	0,00	0,00	0,00	0,00
RECEITA CORRENTE LÍQUIDA (RCL) (III)	0,00	0,00	0,00	0,00	0,00	0,00	0,00	0,00	0,00	0,00	0,00
TOTAL DAS DESPESAS CONSIDERADAS PARA O LIM	0,00	0,00	0,00	0,00	0,00	0,00	0,00	0,00	0,00	0,00	0,00
TOTAL DAS DESPESAS / RCL (%) (V) = (IV) / (III)	0,00	0,00	0,00	0,00	0,00	0,00	0,00	0,00	0,00	0,00	0,00

Cicero Ferreira da Silva
Cicero Ferreira da Silva
 Prefeito Municipal, de Araripe/CE

CICERO FERREIRA DA SILVA
 Prefeito Municipal



A CABRAL DE OLIVEIRA NETO-ME
 Contador - CRC 711 CE

Cb1
 CICERA LEODEGARIA JANUARIO
 Resp. Controle Interno

CICERA LEODEGARIA JANUARIO
 Controle Interno



FRANCISCO MATEUS DA SILVA SANTOS
 Secretário Gestão e Administração Financeira

Prefeitura Municipal de Araripe

Relatório Resumido de Execução Orçamentária

Demonstrativo Simplificado do Relatório Resumido da Execução Orçamentária

Orçamento Fiscal e da Seguridade Social

Período: Janeiro a Fevereiro de 2023/Bimestre: Janeiro e Fevereiro

RREO - Anexo XIV (LRF, Art. 52, inciso I, alíneas "a" e "b" do inciso II e §1º)

Em Reais

BALANÇO ORÇAMENTÁRIO		Até o Bimestre		
RECEITA				
PREVISÃO INICIAL				108.931.461,06
PREVISÃO ATUALIZADA				108.931.461,06
RECEITAS REALIZADAS				20.075.274,62
DÉFICIT ORÇAMENTÁRIO				
SALDOS DE EXERCÍCIOS ANTERIORES				
DESPESA				
DOTAÇÃO INICIAL				108.931.461,06
DOTAÇÃO ATUALIZADA				108.931.461,06
DESPESA EMPENHADA				51.729.004,93
DESPESA LIQUIDADADA				14.825.599,39
DESPESA PAGA				9.362.724,42
SUPERÁVIT ORÇAMENTÁRIO				5.249.675,23
DESPESA POR FUNÇÃO/SUBFUNÇÃO		Até o Bimestre		
DESPESAS EMPENHADAS		51.729.004,93		
DESPESAS LIQUIDADADAS		14.825.599,39		
RECEITA CORRENTE LÍQUIDA - RCL		Até o Bimestre		
RECEITA CORRENTE LÍQUIDA		81.712.857,11		
RCL Ajustada para Cálculo dos Limites de Endividamento		81.262.857,11		
RCL Ajustada para Cálculo dos Limites da Despesa com Pessoal		80.462.857,11		
RECEITAS E DESPESAS DO REGIME PRÓPRIO DE PREVIDÊNCIA DOS SERVIDORES E DO SISTEMA DE PROTEÇÃO SOCIAL DOS MILITARES		Até o Bimestre		
Fundo em Capitalização (PLANO PREVIDENCIÁRIO)				
Receitas Previdenciárias Realizadas		4.173.281,81		
Despesas Previdenciárias Empenhadas		4.264.094,59		
Despesas Previdenciárias Liquidadas		1.081.207,68		
Despesas Previdenciárias Pagas		1.076.045,18		
Resultado Previdenciário		3.092.074,13		
RESULTADOS PRIMÁRIO E NOMINAL		Meta Fixada no AMF da LDO (a)	Resultado Apurado Até o Bimestre (b)	% em Relação à Meta (b/a)
Resultado Primário - Acima da Linha		1.545.454,55	2.810.542,36	1,82
Resultado Nominal - Acima da Linha		1.636.363,34	2.810.542,36	1,72
RESTOS A PAGAR POR PODER E MINISTÉRIO PÚBLICO		Inscrição	Cancelamento Até o Bimestre	Pagamento Até o Bimestre
RESTOS A PAGAR PROCESSADOS				Saldo a Pagar
Poder Executivo		10.072.463,76	0,00	5.039.896,44
Poder Legislativo		0,00	0,00	0,00
RESTOS A PAGAR NÃO PROCESSADOS				
Poder Executivo		714.403,19	0,00	146.104,00
Poder Legislativo		0,00	0,00	0,00
TOTAL		10.786.866,95	0,00	5.186.000,44
DESPESAS COM AÇÕES TÍPICAS DE MDE		Valor Apurado Até o Bimestre	Limites Constitucionais Anuais	
			% Mínimo a Aplicar no Exercício	% Aplicado Até o Bimestre
Mínimo Anual de <18% / 25%> das Receitas de Impostos na		1.144.891,72	25,00	13,75
Mínimo Anual de 70% do FUNDEB na Remuneração do		1.779.403,61	70,00	35,60
Percentual de 50% da Complementação do Fundeb na		45.058,05	50,00	6,22

Prefeitura Municipal de Araripe
 Relatório Resumido de Execução Orçamentária
Demonstrativo Simplificado do Relatório Resumido da Execução Orçamentária
 Orçamento Fiscal e da Seguridade Social
 Período: Janeiro a Fevereiro de 2023/Bimestre: Janeiro e Fevereiro

RREO - Anexo XIV (LRF, Art. 52, inciso I, alíneas "a" e "b" do inciso II e §1º)

Em Reais

Mínimo de 15% da Complementação do Fundeb em Despesa	0,00	15,00	0,00
RECEITAS DE OPERAÇÕES DE CRÉDITO E DESPESAS DE CAPITAL	Valor Apurado Até o Bimestre		Saldo Não Realizado
Receita de Operação de Crédito	0,00		450.000,00
Despesa de Capital Líquida	1.973.232,09		8.398.730,91
RECEITA DE ALIENAÇÃO DE ATIVOS E APLICAÇÃO DOS RECURSOS	Valor Apurado Até o Bimestre		Saldo a Realizar
Receita de Capital Resultante da Alienação de Ativos	0,00		130.000,00
Aplicação dos Recursos da Alienação de Ativos	0,00		0,00
DESPESAS COM AÇÕES E SERVIÇOS PÚBLICOS DE SAÚDE	Valor Apurado Até o Bimestre	Limite Constitucional Anual	
		% Mínimo a Aplicar no Exercício	% Aplicado Até o Bimestre
Despesas com Ações e Serviços Públicos de Saúde	1.392.653,70	15,00	16,72
DESPESAS DE CARATER CONTINUADO DERIVADAS DE PPP	Valor Apurado no Exercício Corrente		
Total das Despesas Consideradas para o Limite / RCL (%)			0,00

Cicero Ferreira da Silva
Cicero Ferreira da Silva
 Prefeito Municipal, de Araripe/CE

CICERO FERREIRA DA SILVA
 Prefeito Municipal

A Cabral de Oliveira Neto-ME

A CABRAL DE OLIVEIRA NETO-ME
 Contador - CRC 711 CE

Cicera Leodegaria Januario

CICERA LEODEGARIA JANUARIO
 Resp. Controle Interno

CICERA LEODEGARIA JANUARIO
 Controle Interno

Francisco Mateus da Silva Santos

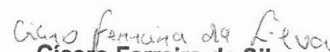
FRANCISCO MATEUS DA SILVA SANTOS
 Secretário Gestão e Administração Financeira

Estado do Ceará
Prefeitura Municipal de Araripe
EDITAL DE PUBLICAÇÃO Nº 2023.03.30-1

O Prefeito Municipal do Município de Araripe - Estado do Ceará, Cidadão CICERO FERREIRA DA SILVA, em pleno exercício do cargo e no uso competente de suas atribuições, notadamente as conferidas pelo Art. 28, Inciso X, da Constituição do Estado do Ceará, **RESOLVE** publicar mediante afixação nos locais de amplo acesso do público em geral no âmbito do Município de Araripe/CE, o **RELATÓRIO RESUMIDO DA EXECUÇÃO ORÇAMENTÁRIA - RREO**, atinente ao **1º BIMESTRE** do exercício financeiro de **2023**.

PUBLIQUE-SE, DIVULGUE-SE, CUMPRA-SE.

Paço do Poder Executivo Municipal de Araripe - Estado do Ceará.
Em, 30 de Março de 2023.

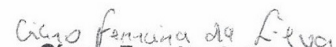

Cicero Ferreira da Silva
Prefeito Municipal, de Araripe/CE

CICERO FERREIRA DA SILVA
Prefeito Municipal

DECLARAÇÃO

Em cumprimento ao art. 7º da Instrução Normativa do TCM nº 03/2000, **DECLARO**, para fins de prova junto a esse Órgão de Controle Externo, que a Prefeitura Municipal de Araripe - CE publicou mediante afixação nos locais de amplo acesso público em geral no âmbito do Município de Araripe e no site www.araripe.ce.gov.br o **R.R.E.O. (Relatório Resumido de Execução Orçamentária)** (art. 54 da Lei Complementar nº 101/2000), referente ao **1º BIMESTRE de 2023**, conforme EDITAL DE PUBLICAÇÃO anexo.

Araripe - CE, 30 de Março de 2023.


Cicero Ferreira da Silva
Prefeito Municipal, de Araripe/CE

CICERO FERREIRA DA SILVA
Prefeito Municipal